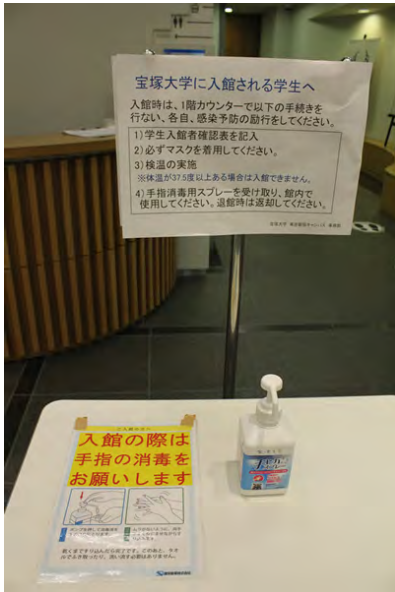


## 新型コロナウイルス感染防止のための学内対策のご紹介 | 東京新宿キャンパス



入館に際し、マスク着用、検温、消毒用スプレー配布、入館・退館の管理を実施しています  
(写真：1階カウンター前)



エレベーター前では、間隔を保つよう足跡シートを設置しています  
(写真：エレベーター前)



密集を避けるため、エレベーターは1基4名以内・階段の利用を促す案内を掲示しています  
(写真：エレベーター前)



4名以内でご利用いただくよう立ち位置シートを貼付しています  
(写真：エレベーター内)



教室入口に、手指消毒液・拭き取り用ペーパータオル・ゴミ箱を設置しています（写真：各教室前）



教室内に、空気清浄機を設置しています（写真：各教室内）



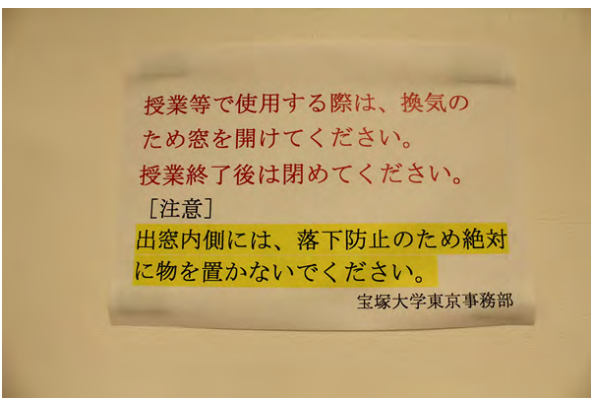
学生ホール入口に、手指消毒液・拭き取り用ペーパータオルを設置（写真：学生ホール入口）



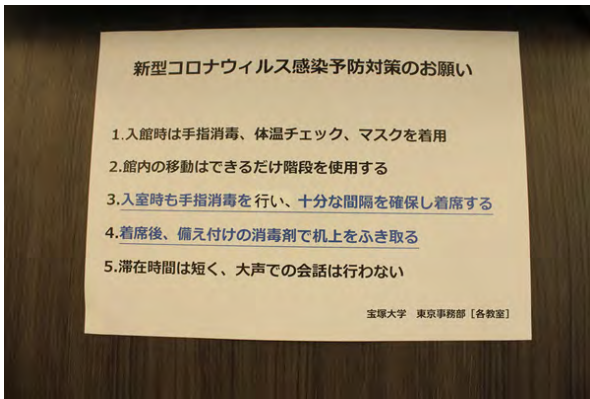
学生ホール内では、席の間隔を保ち、またアクリル板を設置しています（写真：学生ホール）



学生ホール内では、席の間隔を保ち、また正面にアクリル板を設置しています（写真：学生ホール）



定期的に換気を行うよう利用案内を掲示しています（写真：各教室）



感染予防対策に関する掲示をして、消毒やマスク着用、密を避けることについて周知しています



教室内の空気を循環させるためにサーキュレーターを設置しています  
(写真：各教室内)




PC演習室では、席を1席おきにし、アクリル板を設置しています。またPC使用前後は、消毒するよう掲示しています(写真：PC演習室)



7階事務局カウンターに、透明シート・空気清浄機・消毒液を設置しています（写真：事務局）



図書館カウンターに、透明シート・利用案内掲示を設置しています（写真：図書館）



事務局内の職員間に、アクリル板を設置しています（写真：事務局）



トイレ内では、ハンドドライヤーの利用を中止し、ペーパータオルや消毒液を設置し、利用案内を掲示しています（写真：トイレ内）



非常階段・各教室においては、窓を開けられるよう落下防止工事をし、換気を行っています（写真：非常階段・各教室）