

2023 年度日本文化理解促進イベント～江戸切子制作体験～

宝塚大学留学生センター

この度、宝塚大学留学生センター主催の日本文化理解促進のためのイベント「江戸切子制作体験」が、7月15日に浅草にある創吉にて行われました。当日は、留学生と日本人学生あわせて17名の学生が集まり江戸切子制作に挑戦しました。

まず職人の方にお手本を見せていただきます。ガラスを削る機械は回転し続けており、ガラスの表面を削って模様を描くため、機械は指が触れるとケガをしてしまうように感じますが、実際は指で触れてもケガをすることはありません。そのため、機械を怖がらずしっかりとガラスをもつことが大切だそうです。

まずは星形に模様を削る練習をします。「思っていたより難しい。」「まっすぐに線を彫ることが大変。」という声がありましたが、機械には少し慣れることができた様子でした。

次にどのガラスにするか、またどのような模様を彫るかデザインを考え、ガラスに下絵を描きます。参加者の中には江戸切子の画像を検索し、気に入ったデザインを探している学生もいましたが、職人の方から「職人が作った江戸切子の模様を真似しようとするとうまくいかないことが多いので気を付けてください。」というアドバイスをいただき、自分なりにガラスの色や形からイメージを膨らませ下絵を描いていました。実際にガラスを削るときには「下絵のとおりには模様をつけるにはどのように削ればいいですか？」と職人さんに伺いながら、それぞれの作品を完成させていきました。



完成までの流れ

下絵のデザイン



陳鉸婷さん提供画像

この機械を使います！



陳鉸婷さん提供画像

完成作品



陳鉸婷さん提供画像

江戸切子制作を体験した学生の
みなさん

それぞれ素敵な
江戸切子の作品が
完成しました！



陳鉸婷さん提供画像

完成作品

詹瑾尚さん提供画像



UU (学生) 提供画像



学生提供画像



楊安娜さん提供画像



余川真望さん提供画像




学生提供画像



学生提供画像



学生提供画像



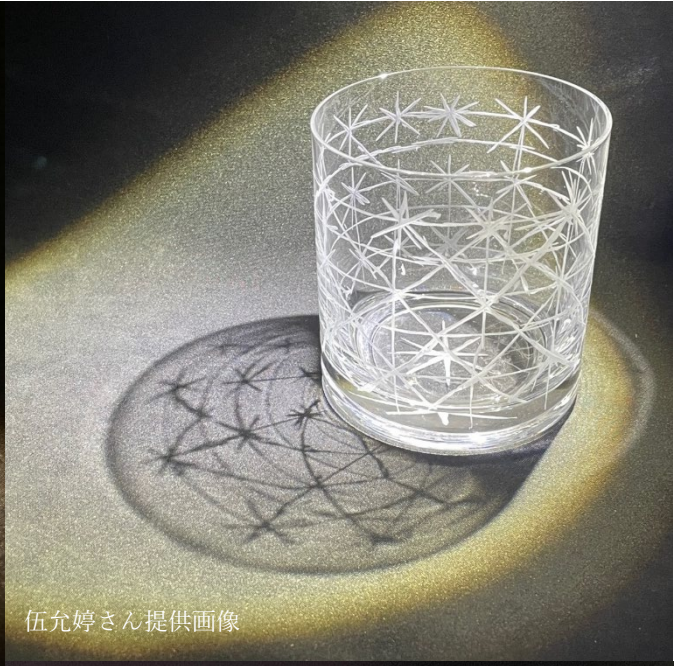
王鈺婷さん提供画像




趙翊雯さん提供画像



岳進鑫さん提供画像



伍允婷さん提供画像



学生提供画像



学生提供画像



王心雨さん提供画像



奥（学生）提供画像