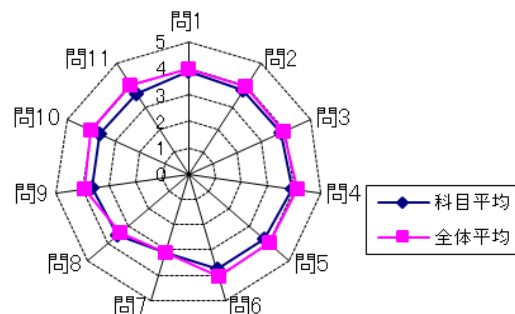


2018年度後期 授業評価アンケート 科目別各回答率分布表(帯グラフ付き)

2018年後期実施
履修者数: 110名
対象者数: 95名

科目名	K101001200 生きた人間学	5	4	3	2	1	無記入 記入ミス 合計	有効 回答者数 合計	評価 平均	看護学部 評価平均 (49科目)
1	この授業はシラバスどおりに進められていましたか?	18.9	52.6	27.4	1.1	0.0	0	95	3.89	3.99
2	この授業を受けて、興味関心がわいたと思いますか?	16.8	46.3	33.7	2.1	1.1	0	95	3.76	3.94
3	シラバスに記載されている到達目標を達成できる内容や進捗だと思えますか?	15.8	48.4	35.8	0.0	0.0	0	95	3.80	3.91
4	授業に対する教員の熱意を感じられましたか?	22.1	48.4	28.4	1.1	0.0	0	95	3.92	4.09
5	教員の話し方は丁寧でわかりやすかったと思いますか?	18.9	43.2	34.7	3.2	0.0	0	95	3.78	4.00
6	教員は学生からの質問や意見に対し、誠実に受け答えしていたと思いますか?	18.9	41.1	37.9	2.1	0.0	0	95	3.77	4.02
7	この授業の難易度は「易しい」と思いますか?	5.3	22.1	55.8	10.5	6.3	0	95	3.09	3.12
8	この授業の難易度は「難しい」と思いますか?	14.7	30.5	48.4	6.3	0.0	0	95	3.54	3.42
9	授業の内容に対する教材の使い方は適切だったと思いますか?	12.6	42.1	44.2	0.0	1.1	0	95	3.65	3.92
10	教員は授業に集中できる環境(静粛等)に保てるように努めていましたか?	13.8	43.6	39.4	3.2	0.0	1	94	3.68	4.00
11	この授業で使用した教室内の学習環境は適切に保たれていたと思いますか?	14.7	40.0	38.9	5.3	1.1	0	95	3.62	4.01
12	あなたはこの授業を意欲的に取り組んだと思いますか?	17.9	46.3	34.7	1.1	0.0	0	95	3.81	
13	あなたはこの授業に必要な教材を準備して臨みましたか?	16.0	39.4	42.6	0.0	2.1	1	94	3.67	
14	あなたはこの授業の予習復習を毎回平均どれくらいしましたか?	2.2	1.1	3.3	13.0	80.4	3	92	1.32	
15	この授業でとったことがある行為について(複数回答可)	44.3	16.4	49.2	41.0	60.7	34	61		

項目1~11「授業・教員の評価」ポイント集計



回答肢

1~13まで

5)非常にそう思う 4)そう思う 3)どちらとも言えない 2)そう思わない 1)全く思わない

14

5)2時間以上 4)1時間~2時間未満 3)30分~1時間未満 2)30分未満 1)しなかった

15

5)私語 4)途中退室 3)スマートフォンの操作 2)別科目の課題 1)睡眠

※回答率は、有効回答者数を分母にしています。

2018年度後期 授業評価アンケート 科目別各回答率分布表(帯グラフ付き)

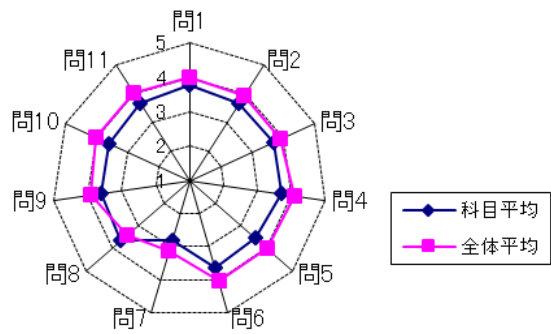
2018年後期実施
履修者数: 110名
対象者数: 83名

科目名	K101002201 統計学入門
教員氏名	宮阪 信次

項目	5	4	3	2	1
1 この授業はシラバスどおりに進められていましたか?	5	4	3		
2 この授業を受けて、興味関心がわいたと思いますか?	5	4	3	2	
3 シラバスに記載されている到達目標を達成できる内容や進度だったと思いますか?	5	4	3	2	1
4 授業に対する教員の熱意を感じられましたか?	5	4	3	2	1
5 教員の話し方は丁寧でわかりやすかったと思いますか?	5	4	3	2	1
6 教員は学生からの質問や意見に対し、誠実に受け答えしていたと思いますか?	5	4	3	2	1
7 この授業の難易度は「易しい」と思いますか?		4	3	2	1
8 この授業の難易度は「難しい」と思いますか?	5	4	3	2	1
9 授業の内容に対する教材の使い方は適切だったと思いますか?	5	4	3	2	1
10 教員は授業に集中できる環境(静粛等)に保てるように努めていましたか?	5	4	3	2	1
11 この授業で使用した教室内の学習環境は適切に保たれていたと思いますか?	5	4	3	2	1
12 あなたはこの授業を意欲的に取り組んだと思いますか?	5	4	3	2	1
13 あなたはこの授業に必要な教材を準備して臨みましたか?	5	4	3	2	1
14 あなたはこの授業の予習復習を毎回平均どれくらいしましたか?	5	4	3	2	1
15 この授業でとったことがある行為について(複数回答可)	5	4	3	2	1

5	4	3	2	1	無記入 記入ミス 合計	有効 回答者数 合計	評価 平均	看護学部 評価平均 (49科目)
15 18.1	35 42.2	33 39.8	0 0.0	0 0.0	0	83	3.78	3.99
14 16.9	32 38.6	32 38.6	5 6.0	0 0.0	0	83	3.66	3.94
12 14.5	35 42.2	34 41.0	2 2.4	0 0.0	0	83	3.69	3.91
15 18.1	35 42.2	28 33.7	4 4.8	1 1.2	0	83	3.71	4.09
13 15.9	31 37.8	28 34.1	8 9.8	2 2.4	1	82	3.55	4.00
15 18.3	32 39.0	28 34.1	6 7.3	1 1.2	1	82	3.66	4.02
0 0.0	17 20.5	42 50.6	16 19.3	8 9.6	0	83	2.82	3.12
13 15.7	31 37.3	36 43.4	3 3.6	0 0.0	0	83	3.65	3.42
13 15.7	32 38.6	33 39.8	2 2.4	3 3.6	0	83	3.60	3.92
13 15.7	32 38.6	32 38.6	5 6.0	1 1.2	0	83	3.61	4.00
13 15.7	35 42.2	30 36.1	4 4.8	1 1.2	0	83	3.66	4.01
15 18.3	38 46.3	25 30.5	3 3.7	1 1.2	1	82	3.77	
13 15.9	37 45.1	28 34.1	1 1.2	3 3.7	1	82	3.68	
1 1.2	6 7.3	15 18.3	14 17.1	46 56.1	1	82	1.80	
16 35.6	6 13.3	25 55.6	9 20.0	27 60.0	38	45		

項目 1~11「授業・教員の評価」ポイント集計



回答肢
1~13まで
5) 非常にそう思う 4) そう思う 3) どちらとも言えない 2) そう思わない 1) 全くそう思わない
14
5) 2時間以上 4) 1時間~2時間未満 3) 30分~1時間未満 2) 30分未満 1) しなかった
15
5) 私語 4) 途中退室 3) スマートフォンの操作 2) 別科目の課題 1) 睡眠

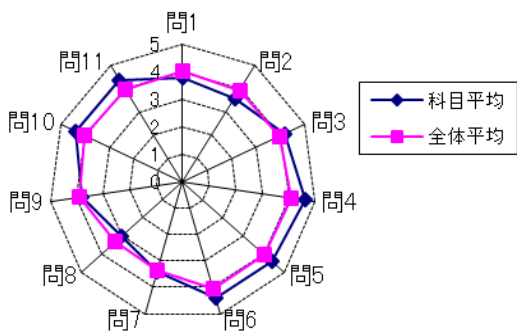
※回答率は、有効回答者数を分母にしています。

2018年度前期 授業評価アンケート 科目別各回答率分布表(帯グラフ付き)

2018年前期実施
履修者数: 5名
対象者数: 5名

科目名	K101003100 論理の世界						無記入 記入ミス 合計	有効 回答者数 合計	評定 平均	看護学部 評定平均 (73科目)
		5	4	3	2	1				
1	この授業はシラバスどおりに進められていましたか?	5	4	3	2	1	0	5	3.80	4.03
2	この授業を受けて、興味関心がわいたと思いますか?	5	4	3	2	1	0	5	3.60	3.94
3	シラバスに記載されている到達目標を達成できる内容や進度だったと思いますか?	5	4	3	2	1	0	5	4.20	3.97
4	授業に対する教員の熱意を感じられましたか?	5	4	3	2	1	0	5	4.60	4.10
5	教員の話し方は丁寧にわかりやすかったと思いますか?	5	4	3	2	1	0	5	4.40	4.03
6	教員は学生からの質問や意見に対し、誠実に受け答えしていたと思いますか?	5	4	3	2	1	0	5	4.40	4.06
7	この授業の難易度は『易しい』と思いますか?	5	4	3	2	1	0	5	3.40	3.34
8	この授業の難易度は『難しい』と思いますか?	4	3	2	1	0	0	5	3.00	3.31
9	授業の内容に対する教材の使い方は適切だったと思いますか?	5	4	3	2	1	0	5	3.80	3.90
10	教員は授業に集中できる環境(静粛等)に保てるように努めていましたか?	5	4	3	2	1	0	5	4.40	4.01
11	この授業で使用した教室内の学習環境は適切に保たれていたと思いますか?	5	4	3	2	1	0	5	4.40	4.00
12	あなたはこの授業を意欲的に取り組んだと思いますか?	5	4	3	2	1	0	5	4.60	
13	あなたはこの授業に必要な教材を準備して臨みましたか?	5	4	3	2	1	0	5	4.20	
14	あなたはこの授業の予習復習を毎回平均どれくらいしましたか?	2	1	0	0	0	1	4	1.50	
15	この授業でとったことがある行為について(複数回答可)	2	1	0	0	0	4	1		

項目1～11「授業・教員の評価」ポイント集計



回答肢

1～13まで
5)非常にそう思う 4)そう思う 3)どちらとも言えない 2)そう思わない 1)全くそう思わない

14
5)2時間以上 4)1時間～2時間未満 3)30分～1時間未満 2)30分未満 1)しなかった

15
5)私語 4)途中退室 3)スマートフォンの操作 2)別科目の課題 1)睡眠

※回答率は、有効回答者数を分母にしています。

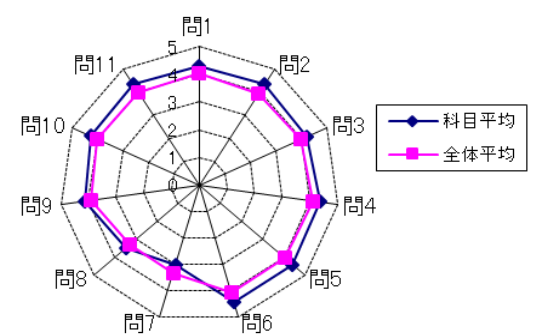
2018年度前期 授業評価アンケート 科目別各回答率分布表(帯グラフ付き)

2018年前期実施
履修者数: 57名
対象者数: 48名

科目名	K101004100 心理学への招待
教員氏名	岩城 晶子

No.	質問内容	回答率分布					無記入 記入ミス 合計	有効 回答者数 合計	評定 平均	看護学部 評定平均 (73科目)
		5	4	3	2	1				
1	この授業はシラバスどおりに進められていましたか？	18	26	4	0	0	0	48	4.29	4.03
2	この授業を受けて、興味関心がわいたと思いますか？	18	28	2	0	0	0	48	4.33	3.94
3	シラバスに記載されている到達目標を達成できる内容や進捗だと思えますか？	17	24	7	0	0	0	48	4.21	3.97
4	授業に対する教員の熱意を感じられましたか？	21	23	4	0	0	0	48	4.35	4.10
5	教員の話し方は丁寧でわかりやすかったと思いますか？	23	21	4	0	0	0	48	4.40	4.03
6	教員は学生からの質問や意見に対し、誠実に受け答えしていたと思いますか？	23	22	3	0	0	0	48	4.42	4.06
7	この授業の難易度は「易しい」と思いますか？	4	8	25	8	3	0	48	3.04	3.34
8	この授業の難易度は「難しい」と思いますか？	6	15	24	2	1	0	48	3.48	3.31
9	授業の内容に対する教材の使い方は適切だったと思いますか？	15	24	9	0	0	0	48	4.13	3.90
10	教員は授業に集中できる環境(静粛等)に保てるように努めていましたか？	18	24	6	0	0	0	48	4.25	4.01
11	この授業で使用した教室内の学習環境は適切に保たれていたと思いますか？	19	24	4	0	0	1	47	4.32	4.00
12	あなたはこの授業を意欲的に取り組んだと思いますか？	17	26	5	0	0	0	48	4.25	
13	あなたはこの授業に必要な教材を準備して臨みましたか？	15	26	5	1	0	1	47	4.17	
14	あなたはこの授業の予習復習を毎回平均どれくらいしましたか？	2	1	7	14	24	0	48	1.81	
15	この授業でとったことがある行為について(複数回答可)	4	0	9	4	20	25	23		

項目1～11「授業・教員の評価」ポイント集計



回答肢
1～13まで
5) 非常にそう思う 4) そう思う 3) どちらとも言えない 2) そう思わない 1) 全く思わない
14
5) 2時間以上 4) 1時間～2時間未満 3) 30分～1時間未満 2) 30分未満 1) しなかった
15
5) 私語 4) 途中退室 3) スマートフォンの操作 2) 別科目の課題 1) 睡眠

※回答率は、有効回答者数を分母にしています。

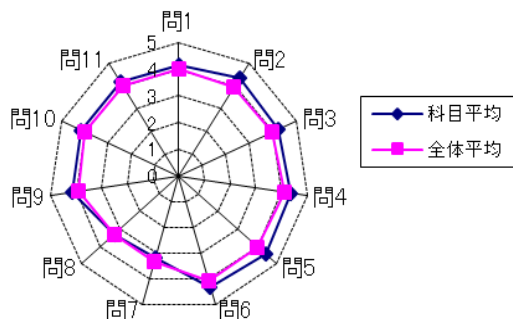
2018年度前期 授業評価アンケート 科目別各回答率分布表(帯グラフ付き)

2018年前期実施
履修者数: 48名
対象者数: 45名

科目名	K101005100 情報心理学
教員氏名	岩城 晶子

No.	質問内容	回答率分布					無記入 記入ミス 合計	有効 回答者数 合計	評定 平均	看護学部 評定平均 (73科目)
		5	4	3	2	1				
1	この授業はシラバスどおりに進められていましたか？	15	23	6	1	0	0	45	4.16	4.03
2	この授業を受けて、興味関心がわいたと思いますか？	20	21	4	0	0	0	45	4.36	3.94
3	シラバスに記載されている到達目標を達成できる内容や進捗だと思えますか？	16	22	7	0	0	0	45	4.20	3.97
4	授業に対する教員の熱意を感じられましたか？	21	19	5	0	0	0	45	4.36	4.10
5	教員の話し方は丁寧でわかりやすかったと思いますか？	23	18	4	0	0	0	45	4.42	4.03
6	教員は学生からの質問や意見に対し、誠実に受け答えしていたと思いますか？	20	20	5	0	0	0	45	4.33	4.06
7	この授業の難易度は「易しい」と思いますか？	2	15	18	8	2	0	45	3.16	3.34
8	この授業の難易度は「難しい」と思いますか？	4	15	20	3	3	0	45	3.31	3.31
9	授業の内容に対する教材の使い方は適切だったと思いますか？	15	22	7	0	0	1	44	4.18	3.90
10	教員は授業に集中できる環境(静粛等)に保てるように努めていましたか？	15	23	6	1	0	0	45	4.16	4.01
11	この授業で使用した教室内の学習環境は適切に保たれていたと思いますか？	15	24	6	0	0	0	45	4.20	4.00
12	あなたはこの授業を意欲的に取り組んだと思いますか？	15	24	5	0	0	1	44	4.23	
13	あなたはこの授業に必要な教材を準備して臨みましたか？	18	19	6	0	0	2	43	4.28	
14	あなたはこの授業の予習復習を毎回平均どれくらいしましたか？	1	2	5	11	23	3	42	1.74	
15	この授業でとったことがある行為について(複数回答可)	8	5	12	6	16	25	20		

項目1～11「授業・教員の評価」ポイント集計



回答肢
1～13まで
5) 非常にそう思う 4) そう思う 3) どちらとも言えない 2) そう思わない 1) 全く思わない
14
5) 2時間以上 4) 1時間～2時間未満 3) 30分～1時間未満 2) 30分未満 1) しなかった
15
5) 私語 4) 途中退室 3) スマートフォンの操作 2) 別科目の課題 1) 睡眠

※回答率は、有効回答者数を分母にしています。

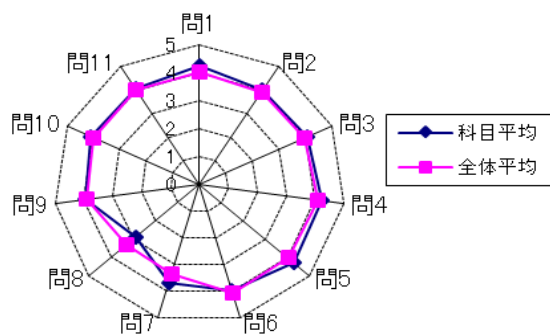
2018年度前期 授業評価アンケート 科目別各回答率分布表(帯グラフ付き)

2018年前期実施
履修者数: 110名
対象者数: 75名

科目名	K101006100 ヒトと生物学
教員氏名	堀家 なな緒

No.	質問内容	回答率分布					無記入 記入ミス 合計	有効 回答者数 合計	評定 平均	看護学部 評定平均 (73科目)
		5	4	3	2	1				
1	この授業はシラバスどおりに進められていましたか？	25 33.3	43 57.3	7 9.3	0 0.0	0 0.0	0	75	4.24	4.03
2	この授業を受けて、興味関心がわいたと思いますか？	16 21.6	42 56.8	16 21.6	0 0.0	0 0.0	1	74	4.00	3.94
3	シラバスに記載されている到達目標を達成できる内容や進捗だと思えますか？	14 18.9	50 67.6	9 12.2	1 1.4	0 0.0	1	74	4.04	3.97
4	授業に対する教員の熱意を感じられましたか？	22 29.7	46 62.2	6 8.1	0 0.0	0 0.0	1	74	4.22	4.10
5	教員の話し方は丁寧でわかりやすかったと思いますか？	26 35.1	42 56.8	6 8.1	0 0.0	0 0.0	1	74	4.27	4.03
6	教員は学生からの質問や意見に対し、誠実に受け答えしていたと思いますか？	12 16.9	44 62.0	15 21.1	0 0.0	0 0.0	4	71	3.96	4.06
7	この授業の難易度は「易しい」と思いますか？	6 8.0	40 53.3	28 37.3	1 1.3	0 0.0	0	75	3.68	3.34
8	この授業の難易度は「難しい」と思いますか？	1 1.3	17 22.7	33 44.0	22 29.3	2 2.7	0	75	2.91	3.31
9	授業の内容に対する教材の使い方は適切だったと思いますか？	15 20.3	42 56.8	14 18.9	3 4.1	0 0.0	1	74	3.93	3.90
10	教員は授業に集中できる環境(静粛等)に保てるように努めていましたか？	19 26.4	41 56.9	12 16.7	0 0.0	0 0.0	3	72	4.10	4.01
11	この授業で使用した教室内の学習環境は適切に保たれていたと思いますか？	15 20.0	50 66.7	10 13.3	0 0.0	0 0.0	0	75	4.07	4.00
12	あなたはこの授業を意欲的に取り組んだと思いますか？	16 21.6	46 62.2	12 16.2	0 0.0	0 0.0	1	74	4.05	
13	あなたはこの授業に必要な教材を準備して臨みましたか？	16 22.9	41 58.6	11 15.7	0 0.0	2 2.9	5	70	3.99	
14	あなたはこの授業の予習復習を毎回平均どれくらいしましたか？	0 0.0	7 9.9	14 19.7	22 31.0	28 39.4	4	71	2.00	
15	この授業でやったことがある行為について(複数回答可)	5 9.6	7 13.5	26 50.0	12 23.1	40 76.9	23	52		

項目1～11「授業・教員の評価」ポイント集計



回答肢
1～13まで
5)非常にそう思う 4)そう思う 3)どちらとも言えない 2)そう思わない 1)全くそう思わない
14
5)2時間以上 4)1時間～2時間未満 3)30分～1時間未満 2)30分未満 1)しなかった
15
5)私語 4)途中退室 3)スマートフォンの操作 2)別科目の課題 1)睡眠

※回答率は、有効回答者数を分母にしています。

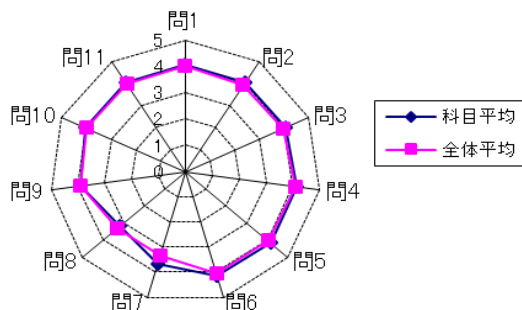
2018年度前期 授業評価アンケート 科目別各回答率分布表(帯グラフ付き)

2018年前期実施
履修者数: 56名
対象者数: 50名

科目名	K101007100 環境と生態
教員氏名	宮崎 英寿

No.	質問内容	回答率分布					無記入 記入ミス 合計	有効 回答者数 合計	評定 平均	看護学部 評定平均 (73科目)
		5	4	3	2	1				
1	この授業はシラバスどおりに進められていましたか？	12	30	8	0	0	0	50	4.08	4.03
2	この授業を受けて、興味関心がわいたと思いますか？	10	33	7	0	0	0	50	4.06	3.94
3	シラバスに記載されている到達目標を達成できる内容や進度だったと思いますか？	9	34	7	0	0	0	50	4.04	3.97
4	授業に対する教員の熱意を感じられましたか？	11	34	5	0	0	0	50	4.12	4.10
5	教員の話し方は丁寧でわかりやすかったと思いますか？	13	32	5	0	0	0	50	4.16	4.03
6	教員は学生からの質問や意見に対し、誠実に受け答えていたと思いますか？	14	29	6	0	0	1	49	4.16	4.06
7	この授業の難易度は「易しい」と思いますか？	8	18	23	1	0	0	50	3.66	3.34
8	この授業の難易度は「難しい」と思いますか？	3	12	29	4	2	0	50	3.20	3.31
9	授業の内容に対する教材の使い方は適切だったと思いますか？	8	30	12	0	0	0	50	3.92	3.90
10	教員は授業に集中できる環境(静粛等)に保てるように努めていましたか？	12	30	6	2	0	0	50	4.04	4.01
11	この授業で使用した教室内の学習環境は適切に保たれていたと思いますか？	11	31	8	0	0	0	50	4.06	4.00
12	あなたはこの授業を意欲的に取り組んだと思いますか？	12	30	8	0	0	0	50	4.08	
13	あなたはこの授業に必要な教材を準備して臨みましたか？	9	30	9	0	1	1	49	3.94	
14	あなたはこの授業の予習復習を毎回平均どれくらいしましたか？	0	1	2	6	38	3	47	1.28	
15	この授業でよかったことがある行為について(複数回答可)	18	0	17	2	22	16	34		

項目1～11「授業・教員の評価」ポイント集計



回答肢

1～13まで

5)非常にそう思う 4)そう思う 3)どちらとも言えない 2)そう思わない 1)全くそう思わない

14

5)2時間以上 4)1時間～2時間未満 3)30分～1時間未満 2)30分未満 1)しなかった

15

5)私語 4)途中退室 3)スマートフォンの操作 2)別科目の課題 1)睡眠

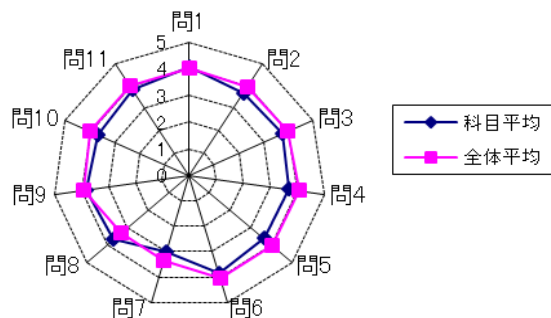
※回答率は、有効回答者数を分母にしています。

2018年度前期 授業評価アンケート 科目別各回答率分布表(帯グラフ付き)

2018年前期実施
履修者数: 67名
対象者数: 54名

科目名	K101008100 化学	教員氏名	山口 三郎						5	4	3	2	1	無記入 記入ミス 合計	有効 回答者数 合計	評定 平均	看護学部 評定平均 (73科目)
				回答数 率(%)	回答数 率(%)	回答数 率(%)	回答数 率(%)	回答数 率(%)									
1	この授業はシラバスどおりに進められていましたか?			5	4	3	16 30.2	26 49.1	11 20.8	0 0.0	0 0.0	1	53	4.09	4.03		
2	この授業を受けて、興味関心がわいたと思いますか?			5	4	3	2	11 20.4	23 42.6	12 22.2	8 14.8	0 0.0	0	54	3.69	3.94	
3	シラバスに記載されている到達目標を達成できる 内容や進度だったと思いますか?			5	4	3	2	11 20.8	23 43.4	15 28.3	3 5.7	1 1.9	1	53	3.75	3.97	
4	授業に対する教員の熱意を感じられましたか?			5	4	3	2	10 18.9	22 41.5	18 34.0	2 3.8	1 1.9	1	53	3.72	4.10	
5	教員の話し方は丁寧でわかりやすかったと思いますか?			5	4	3	2	10 18.9	20 37.7	18 34.0	4 7.5	1 1.9	1	53	3.64	4.03	
6	教員は学生からの質問や意見に対し、 誠実に受け答えしていたと思いますか?			5	4	3	2	10 18.5	27 50.0	15 27.8	2 3.7	0 0.0	0	54	3.83	4.06	
7	この授業の難易度は「易しい」と思いますか?			5	4	3	2	1	5 9.3	11 20.4	23 42.6	10 18.5	5 9.3	0	54	3.02	3.34
8	この授業の難易度は「難しい」と思いますか?			5	4	3	2	10 18.5	20 37.0	22 40.7	2 3.7	0 0.0	0	54	3.70	3.31	
9	授業の内容に対する教材の使い方は適切だったと 思いますか?			5	4	3	2	10 18.5	26 48.1	16 29.6	2 3.7	0 0.0	0	54	3.81	3.90	
10	教員は授業に集中できる環境(静粛等)に保てるように 努めていましたか?			5	4	3	2	1	11 20.8	23 43.4	12 22.6	5 9.4	2 3.8	1	53	3.68	4.01
11	この授業で使用した教室内の学習環境は 適切に保たれていたと思いますか?			5	4	3	2	11 20.4	26 48.1	15 27.8	2 3.7	0 0.0	0	54	3.85	4.00	
12	あなたはこの授業を意欲的に取り組んだと思いますか?			5	4	3	2	9 17.3	21 40.4	19 36.5	3 5.8	0 0.0	2	52	3.69		
13	あなたはこの授業に必要な教材を準備して 臨みましたか?			5	4	3	2	11 20.4	24 44.4	16 29.6	3 5.6	0 0.0	0	54	3.80		
14	あなたはこの授業の予習復習を毎回平均 どれくらいしましたか?			4	3	2	1	0	3 5.7	7 13.2	12 22.6	31 58.5	1	53	1.66		
15	この授業でとったことがある行為について (複数回答可)			5	4	3	2	1	11 28.2	7 17.9	14 35.9	9 23.1	31 79.5	15	39		

項目1~11「授業・教員の評価」ポイント集計



回答肢
1~13まで
5)非常にそう思う 4)そう思う 3)どちらとも言えない 2)そう思わない 1)全くそう思わない
14
5)2時間以上 4)1時間~2時間未満 3)30分~1時間未満 2)30分未満 1)しなかった
15
5)私語 4)途中退室 3)スマートフォンの操作 2)別科目の課題 1)睡眠

※回答率は、有効回答者数を分母にしています。

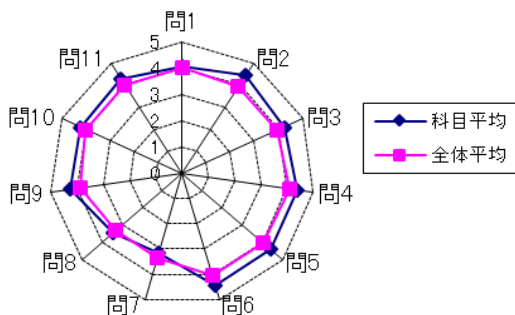
2018年度前期 授業評価アンケート 科目別各回答率分布表(帯グラフ付き)

2018年前期実施
履修者数: 24名
対象者数: 21名

科目名	K102001200 人間関係概論
教員氏名	岩城 晶子

No.	質問内容	回答率分布					無記入 記入ミス 合計	有効 回答者数 合計	評定 平均	看護学部 評定平均 (73科目)
		5	4	3	2	1				
1	この授業はシラバスどおりに進められていましたか？	6	12	2	1	0	0	21	4.10	4.03
2	この授業を受けて、興味関心がわいたと思いますか？	10	10	1	0	0	0	21	4.43	3.94
3	シラバスに記載されている到達目標を達成できる内容や進捗だと思えますか？	7	12	2	0	0	0	21	4.24	3.97
4	授業に対する教員の熱意を感じられましたか？	10	9	2	0	0	0	21	4.38	4.10
5	教員の話し方は丁寧でわかりやすかったと思いますか？	11	8	2	0	0	0	21	4.43	4.03
6	教員は学生からの質問や意見に対し、誠実に受け答えしていたと思いますか？	11	8	2	0	0	0	21	4.43	4.06
7	この授業の難易度は「易しい」と思いますか？	1	7	9	2	2	0	21	3.14	3.34
8	この授業の難易度は「難しい」と思いますか？	3	7	9	1	1	0	21	3.48	3.31
9	授業の内容に対する教材の使い方は適切だったと思いますか？	8	11	2	0	0	0	21	4.29	3.90
10	教員は授業に集中できる環境(静粛等)に保てるように努めていましたか？	7	12	2	0	0	0	21	4.24	4.01
11	この授業で使用した教室内の学習環境は適切に保たれていたと思いますか？	7	13	1	0	0	0	21	4.29	4.00
12	あなたはこの授業を意欲的に取り組んだと思いますか？	9	11	1	0	0	0	21	4.38	
13	あなたはこの授業に必要な教材を準備して臨みましたか？	8	12	1	0	0	0	21	4.33	
14	あなたはこの授業の予習復習を毎回平均どれくらいしましたか？	1	0	3	9	8	0	21	1.90	
15	この授業でよかったことがある行為について(複数回答可)	3	0	10	4	6	8	13		

項目1～11「授業・教員の評価」ポイント集計



回答肢

1～13まで

5)非常にそう思う 4)そう思う 3)どちらとも言えない 2)そう思わない 1)全くそう思わない

14

5)2時間以上 4)1時間～2時間未満 3)30分～1時間未満 2)30分未満 1)しなかった

15

5)私語 4)途中退室 3)スマートフォンの操作 2)別科目の課題 1)睡眠

※回答率は、有効回答者数を分母としています。

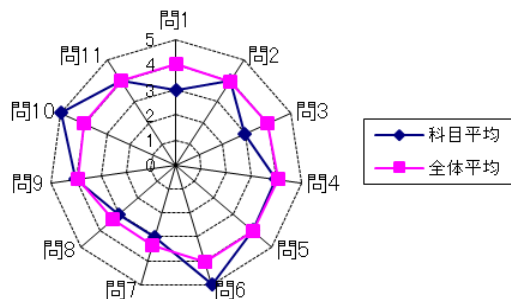
2018年度前期 授業評価アンケート 科目別各回答率分布表(帯グラフ付き)

2018年前期実施
履修者数: 1名
対象者数: 1名

科目名	K102005100 情報化と社会
教員氏名	宮阪 信次

No	質問内容	回答数	5	4	3	2	1	無記入 記入ミス 合計	有効 回答者数 合計	評定 平均	看護学部 評定平均 (73科目)
			回答数 率(%)	回答数 率(%)	回答数 率(%)	回答数 率(%)	回答数 率(%)				
1	この授業はシラバスどおりに進められていましたか？	3	0 0.0	0 0.0	1 100.0	0 0.0	0 0.0	0	1	3.00	4.03
2	この授業を受けて、興味関心がわいたと思いますか？	4	0 0.0	1 100.0	0 0.0	0 0.0	0 0.0	0	1	4.00	3.94
3	シラバスに記載されている到達目標を達成できる内容や進捗だったと思いますか？	3	0 0.0	0 0.0	1 100.0	0 0.0	0 0.0	0	1	3.00	3.97
4	授業に対する教員の熱意を感じられましたか？	4	0 0.0	1 100.0	0 0.0	0 0.0	0 0.0	0	1	4.00	4.10
5	教員の話し方は丁寧にわかりやすかったと思いますか？	4	0 0.0	1 100.0	0 0.0	0 0.0	0 0.0	0	1	4.00	4.03
6	教員は学生からの質問や意見に対し、誠実に受け答えしていたと思いますか？	5	1 100.0	0 0.0	0 0.0	0 0.0	0 0.0	0	1	5.00	4.06
7	この授業の難易度は『易しい』と思いますか？	3	0 0.0	0 0.0	1 100.0	0 0.0	0 0.0	0	1	3.00	3.34
8	この授業の難易度は『難しい』と思いますか？	3	0 0.0	0 0.0	1 100.0	0 0.0	0 0.0	0	1	3.00	3.31
9	授業の内容に対する教材の使い方は適切だったと思いますか？	4	0 0.0	1 100.0	0 0.0	0 0.0	0 0.0	0	1	4.00	3.90
10	教員は授業に集中できる環境(静粛等)に保てるように努めていましたか？	5	1 100.0	0 0.0	0 0.0	0 0.0	0 0.0	0	1	5.00	4.01
11	この授業で使用した教室内の学習環境は適切に保たれていたと思いますか？	4	0 0.0	1 100.0	0 0.0	0 0.0	0 0.0	0	1	4.00	4.00
12	あなたはこの授業を意欲的に取り組んだと思いますか？	4	0 0.0	1 100.0	0 0.0	0 0.0	0 0.0	0	1	4.00	
13	あなたはこの授業に必要な教材を準備して臨みましたか？	4	0 0.0	1 100.0	0 0.0	0 0.0	0 0.0	0	1	4.00	
14	あなたはこの授業の予習復習を毎回平均どれくらいしましたか？	3	0 0.0	0 0.0	1 100.0	0 0.0	0 0.0	0	1	3.00	
15	この授業でとったことがある行為について(複数回答可)	3	0 0.0	0 0.0	1 100.0	0 0.0	0 0.0	0	1		

項目1～11「授業・教員の評価」ポイント集計



回答肢
1～13まで
5)非常にそう思う 4)そう思う 3)どちらとも言えない 2)そう思わない 1)全くそう思わない
14
5)2時間以上 4)1時間～2時間未満 3)30分～1時間未満 2)30分未満 1)しなかった
15
5)私語 4)途中退室 3)スマートフォンの操作 2)別科目の課題 1)睡眠

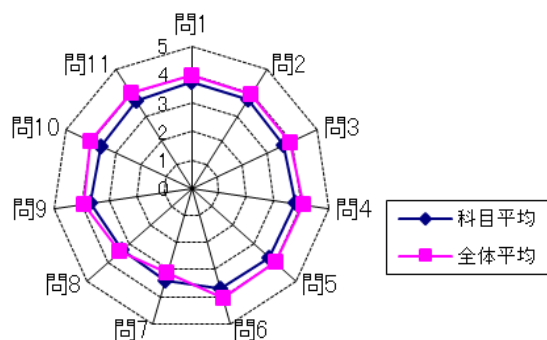
※回答率は、有効回答者数を分母にしています。

2018年度後期 授業評価アンケート 科目別各回答率分布表(帯グラフ付き)

2018年後期実施
 履修者数: 65名
 対象者数: 33名

科目名	K102007100 メディア社会学	5	4	3	2	1	無記入 記入ミス 合計	有効 回答者数 合計	評価 平均	看護学部 評価平均 (49科目)
1	この授業はシラバスどおりに進められていましたか?	5 15.2	4 48.5	3 33.3	2 0.0	1 3.0	0	33	3.73	3.99
2	この授業を受けて、興味関心がわいたと思いますか?	5 15.2	4 48.5	3 33.3	2 0.0	1 3.0	0	33	3.73	3.94
3	シラバスに記載されている到達目標を達成できる内容や進捗だだと思いますか?	5 15.2	4 42.4	3 39.4	2 0.0	1 3.0	0	33	3.67	3.91
4	授業に対する教員の熱意を感じられましたか?	5 15.2	4 51.5	3 30.3	2 0.0	1 3.0	0	33	3.76	4.09
5	教員の話し方は丁寧にわかりやすかったと思いますか?	5 18.2	4 45.5	3 30.3	2 3.0	1 3.0	0	33	3.73	4.00
6	教員は学生からの質問や意見に対し、誠実に受け答えしていたと思いますか?	5 15.2	4 45.5	3 36.4	2 0.0	1 3.0	0	33	3.70	4.02
7	この授業の難易度は「易しい」と思いますか?	5 12.1	4 21.2	3 60.6	2 6.1	1 0.0	0	33	3.39	3.12
8	この授業の難易度は「難しい」と思いますか?	5 9.1	4 24.2	3 57.6	2 6.1	1 3.0	0	33	3.30	3.42
9	授業の内容に対する教材の使い方は適切だったと思いますか?	5 15.2	4 45.5	3 33.3	2 3.0	1 3.0	0	33	3.67	3.92
10	教員は授業に集中できる環境(静粛等)に保てるように努めていましたか?	5 15.2	4 39.4	3 39.4	2 3.0	1 3.0	0	33	3.61	4.00
11	この授業で使用した教室内の学習環境は適切に保たれていたと思いますか?	5 15.2	4 45.5	3 33.3	2 3.0	1 3.0	0	33	3.67	4.01
12	あなたはこの授業を意欲的に取り組んだと思いますか?	5 21.2	4 42.4	3 33.3	2 0.0	1 3.0	0	33	3.79	
13	あなたはこの授業に必要な教材を準備して臨みましたか?	5 27.3	4 36.4	3 36.4	2 0.0	1 0.0	0	33	3.91	
14	あなたはこの授業の予習復習を毎回平均どれくらいしましたか?	5 3.4	4 0.0	3 6.9	2 6.9	1 82.8	4	29	1.34	
15	この授業でとったことがある行為について(複数回答可)	5 15.4	4 15.4	3 38.5	2 46.2	1 84.6	20	13		

項目1~11「授業・教員の評価」ポイント集計



回答肢
1~13まで
5)非常にそう思う 4)そう思う 3)どちらとも言えない 2)そう思わない 1)全くそう思わない
14
5)2時間以上 4)1時間~2時間未満 3)30分~1時間未満 2)30分未満 1)しなかった
15
5)私語 4)途中退室 3)スマートフォンの操作 2)別科目の課題 1)睡眠

※回答率は、有効回答者数を分母にしています。

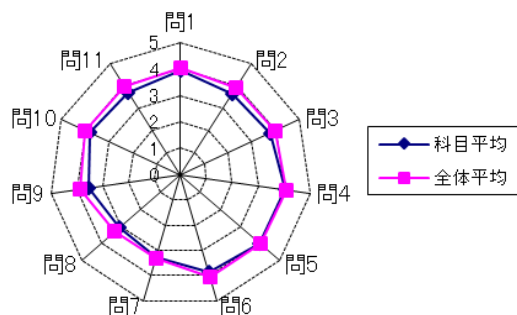
2018年度前期 授業評価アンケート 科目別各回答率分布表(帯グラフ付き)

2018年前期実施
履修者数: 86名
対象者数: 69名

科目名	K102009200 ヘルスケア・マーケティング
教員氏名	川島 隆志

No.	質問内容	回答率分布					無記入 記入ミス 合計	有効 回答者数 合計	評定 平均	看護学部 評定平均 (73科目)
		5	4	3	2	1				
1	この授業はシラバスどおりに進められていましたか?	12	40	15	0	0	2	67	3.96	4.03
2	この授業を受けて、興味関心がわいたと思いますか?	11	33	15	6	3	1	68	3.63	3.94
3	シラバスに記載されている到達目標を達成できる内容や進捗だと思えますか?	9	38	17	3	0	2	67	3.79	3.97
4	授業に対する教員の熱意を感じられましたか?	21	34	11	2	1	0	69	4.04	4.10
5	教員の話し方は丁寧でわかりやすかったと思いますか?	19	35	12	3	0	0	69	4.01	4.03
6	教員は学生からの質問や意見に対し、誠実に受け答えしていたと思いますか?	15	33	18	3	0	0	69	3.87	4.06
7	この授業の難易度は「易しい」と思いますか?	4	19	38	8	0	0	69	3.28	3.34
8	この授業の難易度は「難しい」と思いますか?	3	17	34	12	3	0	69	3.07	3.31
9	授業の内容に対する教材の使い方は適切だったと思いますか?	11	26	26	3	3	0	69	3.57	3.90
10	教員は授業に集中できる環境(静粛等)に保てるように努めていましたか?	13	32	21	2	0	1	68	3.82	4.01
11	この授業で使用した教室内の学習環境は適切に保たれていたと思いますか?	11	34	19	4	1	0	69	3.72	4.00
12	あなたはこの授業を意欲的に取り組んだと思いますか?	8	30	21	8	2	0	69	3.49	
13	あなたはこの授業に必要な教材を準備して臨みましたか?	24	27	15	1	1	1	68	4.06	
14	あなたはこの授業の予習復習を毎回平均どれくらいしましたか?	2	6	9	18	34	0	69	1.90	
15	この授業でとったことがある行為について(複数回答可)	26	19	29	12	26	11	58		

項目1～11「授業・教員の評価」ポイント集計



回答肢

1～13まで

5)非常にそう思う 4)そう思う 3)どちらとも言えない 2)そう思わない 1)全くそう思わない

14

5)2時間以上 4)1時間～2時間未満 3)30分～1時間未満 2)30分未満 1)しなかった

15

5)私語 4)途中退室 3)スマートフォンの操作 2)別科目の課題 1)睡眠

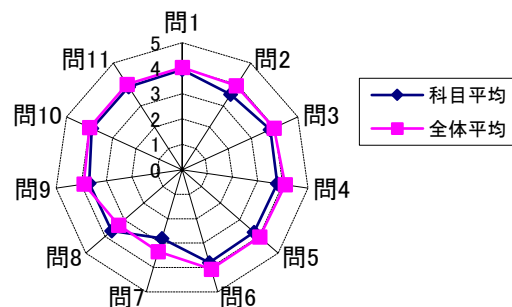
※回答率は、有効回答者数を分母にしています。

2018年度前期 授業評価アンケート 科目別各回答率分布表(帯グラフ付き)

2018年前期実施
履修者数: 34名
対象者数: 32名

科目名	K102012100 生活の中の法律	5	4	3	2	1	無記入 記入ミス 合計	有効 回答者数 合計	評価 平均	看護学部 評価平均 (73科目)
1	この授業はシラバスどおりに進められていましたか?	7	15	9	0	0	1	31	3.94	4.03
2	この授業を受けて、興味関心がわいたと思いますか?	5	13	10	2	2	0	32	3.53	3.94
3	シラバスに記載されている到達目標を達成できる内容や進捗だっと思いますか?	7	14	10	0	1	0	32	3.81	3.97
4	授業に対する教員の熱意を感じられましたか?	8	11	12	0	1	0	32	3.78	4.10
5	教員の話し方は丁寧でわかりやすかったと思いますか?	9	10	10	2	1	0	32	3.75	4.03
6	教員は学生からの質問や意見に対し、誠実に受け答えしていたと思いますか?	6	15	7	1	1	2	30	3.80	4.06
7	この授業の難易度は『易しい』と思いますか?	1	7	10	11	2	1	31	2.81	3.34
8	この授業の難易度は『難しい』と思いますか?	5	15	9	2	1	0	32	3.66	3.31
9	授業の内容に対する教材の使い方は適切だったと思いますか?	5	13	13	1	0	0	32	3.69	3.90
10	教員は授業に集中できる環境(静粛等)に保てるように努めていましたか?	8	14	9	1	0	0	32	3.91	4.01
11	この授業で使用した教室内の学習環境は適切に保たれていたと思いますか?	8	13	10	1	0	0	32	3.88	4.00
12	あなたはこの授業を意欲的に取り組んだと思いますか?	7	11	9	3	0	2	30	3.73	
13	あなたはこの授業に必要な教材を準備して臨みましたか?	5	12	11	3	1	0	32	3.53	
14	あなたはこの授業の予習復習を毎回平均どれくらいしましたか?	1	0	0	9	22	0	32	1.41	
15	この授業でとったことがある行為について(複数回答可)	9	2	10	4	17	7	25		

項目1~11「授業・教員の評価」ポイント集計



回答肢

1~13まで

5)非常にそう思う 4)そう思う 3)どちらとも言えない 2)そう思わない 1)全くそう思わない

14

5)2時間以上 4)1時間~2時間未満 3)30分~1時間未満 2)30分未満 1)しなかった

15

5)私語 4)途中退室 3)スマートフォンの操作 2)別科目の課題 1)睡眠

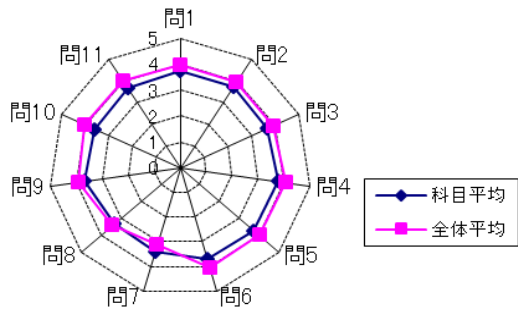
※回答率は、有効回答者数を分母にしています。

2018年度後期 授業評価アンケート 科目別各回答率分布表(帯グラフ付き)

2018年後期実施
履修者数: 20名
対象者数: 16名

科目名	K103001200 文芸論	教員氏名	河内 厚郎	回答率分布					無記入 記入ミス 合計	有効 回答者数 合計	評価 平均	看護学部 評価平均 (49科目)
				5	4	3	2	1				
1	この授業はシラバスどおりに進められていましたか?			4	6	6	0	0	0	16	3.88	3.99
2	この授業を受けて、興味関心がわいたと思いますか?			3	6	7	0	0	0	16	3.75	3.94
3	シラバスに記載されている到達目標を達成できる内容や進捗だと思えますか?			3	6	7	0	0	0	16	3.75	3.91
4	授業に対する教員の熱意を感じられましたか?			7	4	5	0	0	0	16	4.13	4.09
5	教員の話し方は丁寧でわかりやすかったと思いますか?			6	4	5	1	0	0	16	3.94	4.00
6	教員は学生からの質問や意見に対し、誠実に受け答えしていたと思いますか?			5	3	8	0	0	0	16	3.81	4.02
7	この授業の難易度は『易しい』と思いますか?			0	3	12	0	1	0	16	3.06	3.12
8	この授業の難易度は『難しい』と思いますか?			3	0	10	3	0	0	16	3.19	3.42
9	授業の内容に対する教材の使い方は適切だったと思いますか?			4	4	7	1	0	0	16	3.69	3.92
10	教員は授業に集中できる環境(静粛等)に保てるように努めていましたか?			4	6	6	0	0	0	16	3.88	4.00
11	この授業でを使用した教室内の学習環境は適切に保たれていたと思いますか?			4	7	5	0	0	0	16	3.94	4.01
12	あなたはこの授業を意欲的に取り組んだと思いますか?			4	8	4	0	0	0	16	4.00	
13	あなたはこの授業に必要な教材を準備して臨みましたか?			3	5	6	0	2	0	16	3.44	
14	あなたはこの授業の予習復習を毎回平均どれくらいしましたか?			0	0	1	0	15	0	16	1.13	
15	この授業でとったことがある行為について(複数回答可)			2	0	3	0	4	9	7		

項目1~11「授業・教員の評価」ポイント集計



回答肢

1~13まで
5)非常にそう思う 4)そう思う 3)どちらとも言えない 2)そう思わない 1)全くそう思わない

14
5)2時間以上 4)1時間~2時間未満 3)30分~1時間未満 2)30分未満 1)しなかった

15
5)私語 4)途中退室 3)スマートフォンの操作 2)別科目の課題 1)睡眠

※回答率は、有効回答者数を分母にしています。

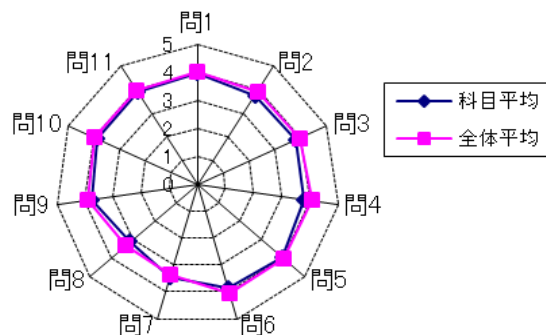
2018年度前期 授業評価アンケート 科目別各回答率分布表(帯グラフ付き)

2018年前期実施
履修者数: 55名
対象者数: 47名

科目名	K103009101 文章表現法 I
教員氏名	北垣 博美

No	質問内容	回答率分布					無記入 記入ミス 合計	有効 回答者数 合計	評価 平均	看護学部 評価平均 (73科目)
		5	4	3	2	1				
1	この授業はシラバスどおりに進められていましたか?	8	29	8	1	0	1	46	3.96	4.03
2	この授業を受けて、興味関心がわいたと思いますか?	7	27	7	3	2	1	46	3.74	3.94
3	シラバスに記載されている到達目標を達成できる内容や進捗だったと思いますか?	7	27	10	1	1	1	46	3.83	3.97
4	授業に対する教員の熱意を感じられましたか?	6	29	7	3	1	1	46	3.78	4.10
5	教員の話し方は丁寧でわかりやすかったと思いますか?	10	29	5	3	0	0	47	3.98	4.03
6	教員は学生からの質問や意見に対し、誠実に受け答えしていたと思いますか?	8	29	7	2	1	0	47	3.87	4.06
7	この授業の難易度は『易しい』と思いますか?	3	17	26	1	0	0	47	3.47	3.34
8	この授業の難易度は『難しい』と思いますか?	2	13	24	5	3	0	47	3.13	3.31
9	授業の内容に対する教材の使い方は適切だったと思いますか?	8	24	12	2	1	0	47	3.77	3.90
10	教員は授業に集中できる環境(静粛等)に保てるように努めていましたか?	8	27	8	1	1	2	45	3.89	4.01
11	この授業で使用した教室内の学習環境は適切に保たれていたと思いますか?	9	28	7	2	1	0	47	3.89	4.00
12	あなたはこの授業を意欲的に取り組んだと思いますか?	6	29	9	2	0	1	46	3.85	
13	あなたはこの授業に必要な教材を準備して臨みましたか?	12	23	9	1	1	1	46	3.96	
14	あなたはこの授業の予習復習を毎回平均どれくらいしましたか?	0	2	1	11	31	2	45	1.42	
15	この授業でとったことがある行為について(複数回答可)	12	1	16	9	18	25	22		

項目1～11「授業・教員の評価」ポイント集計



回答肢

1～13まで

5)非常にそう思う 4)そう思う 3)どちらとも言えない 2)そう思わない 1)全くそう思わない

14

5)2時間以上 4)1時間～2時間未満 3)30分～1時間未満 2)30分未満 1)しなかった

15

5)私語 4)途中退室 3)スマートフォンの操作 2)別科目の課題 1)睡眠

※回答率は、有効回答者数を分母にしています。

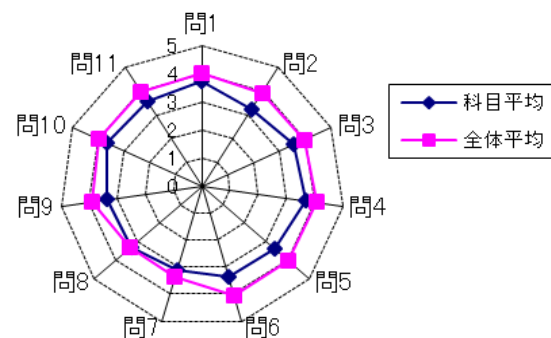
2018年度前期 授業評価アンケート 科目別各回答率分布表(帯グラフ付き)

2018年前期実施
履修者数: 56名
対象者数: 54名

科目名	K103009102 文章表現法 I
教員氏名	加畑 公一郎

No.	質問内容	回答率分布					無記入 記入ミス 合計	有効 回答者数 合計	評価 平均	看護学部 評価平均 (73科目)
		5	4	3	2	1				
1	この授業はシラバスどおりに進められていましたか?	5	4	3	2	1	2	52	3.73	4.03
2	この授業を受けて、興味関心がわいたと思いますか?	5	4	3	2	1	1	53	3.23	3.94
3	シラバスに記載されている到達目標を達成できる内容や進捗だっと思いますか?	5	4	3	2	1	2	52	3.54	3.97
4	授業に対する教員の熱意を感じられましたか?	5	4	3	2	1	0	54	3.72	4.10
5	教員の話し方は丁寧でわかりやすかったと思いますか?	5	4	3	2	1	0	54	3.41	4.03
6	教員は学生からの質問や意見に対し、誠実に受け答えしていたと思いますか?	5	4	3	2	1	0	54	3.37	4.06
7	この授業の難易度は『易しい』と思いますか?	5	4	3	2	1	0	54	3.11	3.34
8	この授業の難易度は『難しい』と思いますか?	5	4	3	2	1	0	54	3.31	3.31
9	授業の内容に対する教材の使い方は適切だったと思いますか?	5	4	3	2	1	1	53	3.36	3.90
10	教員は授業に集中できる環境(静粛等)に保てるように努めていましたか?	5	4	3	2	1	1	53	3.68	4.01
11	この授業で使用した教室内の学習環境は適切に保たれていたと思いますか?	5	4	3	2	1	0	54	3.57	4.00
12	あなたはこの授業を意欲的に取り組んだと思いますか?	5	4	3	2	1	0	54	3.48	
13	あなたはこの授業に必要な教材を準備して臨みましたか?	5	4	3	2	1	1	53	3.17	
14	あなたはこの授業の予習復習を毎回平均どれくらいしましたか?	4	3	2	1	0	1	53	1.30	
15	この授業でとったことがある行為について(複数回答可)	5	4	3	2	1	7	47		

項目1~11「授業・教員の評価」ポイント集計



回答肢

1~13まで

5)非常にそう思う 4)そう思う 3)どちらとも言えない 2)そう思わない 1)全くそう思わない

14

5)2時間以上 4)1時間~2時間未満 3)30分~1時間未満 2)30分未満 1)しなかった

15

5)私語 4)途中退室 3)スマートフォンの操作 2)別科目の課題 1)睡眠

※回答率は、有効回答者数を分母にしています。

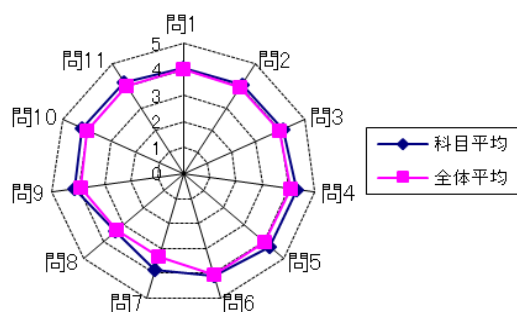
2018年度前期 授業評価アンケート 科目別各回答率分布表(帯グラフ付き)

2018年前期実施
履修者数: 29名
対象者数: 26名

科目名	K103003100 ファッションアートサーヴェイ
教員氏名	横越谷 勝雄

No.	質問内容	回答率分布					無記入 記入ミス 合計	有効 回答者数 合計	評定 平均	看護学部 評定平均 (73科目)
		5	4	3	2	1				
1	この授業はシラバスどおりに進められていましたか?	6	15	4	0	0	1	25	4.08	4.03
2	この授業を受けて、興味関心がわいたと思いますか?	6	17	2	1	0	0	26	4.08	3.94
3	シラバスに記載されている到達目標を達成できる内容や進度だったと思いますか?	6	17	3	0	0	0	26	4.12	3.97
4	授業に対する教員の熱意を感じられましたか?	10	14	2	0	0	0	26	4.31	4.10
5	教員の話し方は丁寧でわかりやすかったと思いますか?	9	15	2	0	0	0	26	4.27	4.03
6	教員は学生からの質問や意見に対し、誠実に受け答えていたと思いますか?	7	15	4	0	0	0	26	4.12	4.06
7	この授業の難易度は『易しい』と思いますか?	6	11	9	0	0	0	26	3.88	3.34
8	この授業の難易度は『難しい』と思いますか?	4	7	12	1	2	0	26	3.38	3.31
9	授業の内容に対する教材の使い方は適切だったと思いますか?	8	14	4	0	0	0	26	4.15	3.90
10	教員は授業に集中できる環境(静粛等)に保てるように努めていましたか?	7	17	2	0	0	0	26	4.19	4.01
11	この授業で使用した教室内の学習環境は適切に保たれていたと思いますか?	7	16	3	0	0	0	26	4.15	4.00
12	あなたはこの授業を意欲的に取り組んだと思いますか?	7	16	2	1	0	0	26	4.12	
13	あなたはこの授業に必要な教材を準備して臨みましたか?	7	15	2	0	2	0	26	3.96	
14	あなたはこの授業の予習復習を毎回平均どれくらいしましたか?	0	2	1	1	20	2	24	1.38	
15	この授業でとったことがある行為について(複数回答可)	4	1	5	1	11	14	12		

項目1～11「授業・教員の評価」ポイント集計



回答肢

1～13まで

5)非常にそう思う 4)そう思う 3)どちらとも言えない 2)そう思わない 1)全くそう思わない

14

5)2時間以上 4)1時間～2時間未満 3)30分～1時間未満 2)30分未満 1)しなかった

15

5)私語 4)途中退室 3)スマートフォンの操作 2)別科目の課題 1)睡眠

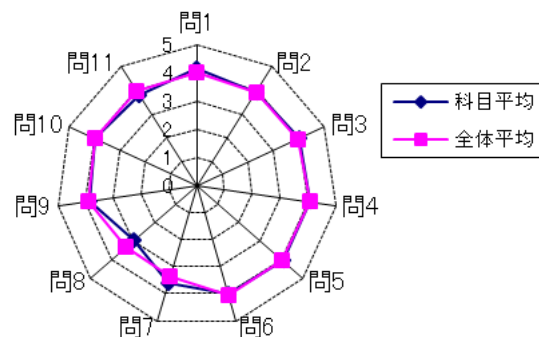
2018年度前期 授業評価アンケート 科目別各回答率分布表(帯グラフ付き)

2018年前期実施
履修者数: 21名
対象者数: 18名

科目名	K103004200 マスコミと報道
教員氏名	加畑 公一郎

No.	質問内容	回答率分布					無記入 記入ミス 合計	有効 回答者数 合計	評価 平均	看護学部 評価平均 (73科目)
		5	4	3	2	1				
1	この授業はシラバスどおりに進められていましたか?	4	13	1	0	0	0	18	4.17	4.03
2	この授業を受けて、興味関心がわいたと思いますか?	3	11	4	0	0	0	18	3.94	3.94
3	シラバスに記載されている到達目標を達成できる内容や進捗だったと思いますか?	4	10	4	0	0	0	18	4.00	3.97
4	授業に対する教員の熱意を感じられましたか?	5	10	2	1	0	0	18	4.06	4.10
5	教員の話し方は丁寧でわかりやすかったと思いますか?	3	13	2	0	0	0	18	4.06	4.03
6	教員は学生からの質問や意見に対し、誠実に受け答えしていたと思いますか?	3	12	3	0	0	0	18	4.00	4.06
7	この授業の難易度は『易しい』と思いますか?	3	6	8	1	0	0	18	3.61	3.34
8	この授業の難易度は『難しい』と思いますか?	0	6	7	3	2	0	18	2.94	3.31
9	授業の内容に対する教材の使い方は適切だったと思いますか?	2	11	5	0	0	0	18	3.83	3.90
10	教員は授業に集中できる環境(静粛等)に保てるように努めていましたか?	4	9	4	0	0	1	17	4.00	4.01
11	この授業で使用した教室内の学習環境は適切に保たれていたと思いますか?	2	12	3	1	0	0	18	3.83	4.00
12	あなたはこの授業を意欲的に取り組んだと思いますか?	4	11	3	0	0	0	18	4.06	
13	あなたはこの授業に必要な教材を準備して臨みましたか?	2	8	6	1	1	0	18	3.50	
14	あなたはこの授業の予習復習を毎回平均どれくらいしましたか?	0	0	1	5	12	0	18	1.39	
15	この授業でとったことがある行為について(複数回答可)	5	5	7	4	13	2	16		

項目1~11「授業・教員の評価」ポイント集計



回答肢
1~13まで
5)非常にそう思う 4)そう思う 3)どちらとも言えない 2)そう思わない 1)全くそう思わない
14
5)2時間以上 4)1時間~2時間未満 3)30分~1時間未満 2)30分未満 1)しなかった
15
5)私語 4)途中退室 3)スマートフォンの操作 2)別科目の課題 1)睡眠

※回答率は、有効回答者数を分母にしています。

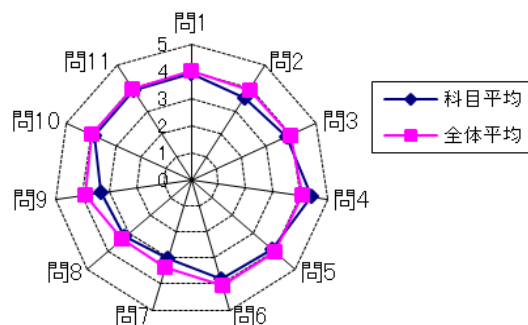
2018年度前期 授業評価アンケート 科目別各回答率分布表(帯グラフ付き)

2018年前期実施
履修者数: 10名
対象者数: 10名

科目名	K103005100 西洋美術の源流
教員氏名	森口 まどか

No.	質問内容	回答率分布					無記入 記入ミス 合計	有効 回答者数 合計	評価 平均	看護学部 評価平均 (73科目)
		5	4	3	2	1				
1	この授業はシラバスどおりに進められていましたか?	20.0	60.0	10.0	10.0	0.0	0	10	3.90	4.03
2	この授業を受けて、興味関心がわいたと思いますか?	20.0	30.0	40.0	10.0	0.0	0	10	3.60	3.94
3	シラバスに記載されている到達目標を達成できる内容や進捗だっと思いますか?	10.0	60.0	30.0	0.0	0.0	0	10	3.80	3.97
4	授業に対する教員の熱意を感じられましたか?	60.0	20.0	20.0	0.0	0.0	0	10	4.40	4.10
5	教員の話し方は丁寧でわかりやすかったと思いますか?	33.3	22.2	44.4	0.0	0.0	1	9	3.89	4.03
6	教員は学生からの質問や意見に対し、誠実に受け答えしていたと思いますか?	20.0	40.0	40.0	0.0	0.0	0	10	3.80	4.06
7	この授業の難易度は『易しい』と思いますか?	0.0	30.0	50.0	10.0	10.0	0	10	3.00	3.34
8	この授業の難易度は『難しい』と思いますか?	20.0	0.0	60.0	20.0	0.0	0	10	3.20	3.31
9	授業の内容に対する教材の使い方は適切だったと思いますか?	11.1	33.3	33.3	22.2	0.0	1	9	3.33	3.90
10	教員は授業に集中できる環境(静粛等)に保てるように努めていましたか?	20.0	50.0	30.0	0.0	0.0	0	10	3.90	4.01
11	この授業で使用した教室内の学習環境は適切に保たれていたと思いますか?	33.3	22.2	44.4	0.0	0.0	1	9	3.89	4.00
12	あなたはこの授業を意欲的に取り組んだと思いますか?	20.0	20.0	40.0	20.0	0.0	0	10	3.40	
13	あなたはこの授業に必要な教材を準備して臨みましたか?	10.0	30.0	30.0	10.0	20.0	0	10	3.00	
14	あなたはこの授業の予習復習を毎回平均どれくらいしましたか?	0.0	0.0	20.0	40.0	40.0	0	10	1.80	
15	この授業でとったことがある行為について(複数回答可)	30.0	10.0	70.0	10.0	90.0	0	10		

項目1~11「授業・教員の評価」ポイント集計



回答肢
1~13まで
5)非常にそう思う 4)そう思う 3)どちらとも言えない 2)そう思わない 1)全くそう思わない
14
5)2時間以上 4)1時間~2時間未満 3)30分~1時間未満 2)30分未満 1)しなかった
15
5)私語 4)途中退室 3)スマートフォンの操作 2)別科目の課題 1)睡眠

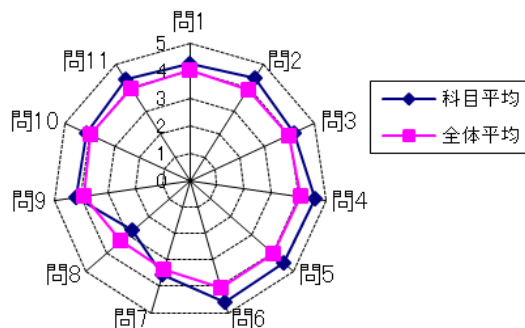
※回答率は、有効回答者数を分母にしています。

2018年度前期 授業評価アンケート 科目別各回答率分布表(帯グラフ付き)

2018年前期実施
履修者数: 36名
対象者数: 33名

科目名	K103006100 伝統芸術表現研究 I (茶道と香道の理)	教員氏名	飯島 照仁	回答率分布					無記入 記入ミス 合計	有効 回答者数 合計	評価 平均	看護学部 評価平均 (73科目)
				5	4	3	2	1				
1	この授業はシラバスどおりに進められていましたか?	5	4	3	2	1	0	0	33	4.24	4.03	
2	この授業を受けて、興味関心がわいたと思いますか?	5	4	3	2	1	0	0	33	4.42	3.94	
3	シラバスに記載されている到達目標を達成できる内容や進捗だと思えますか?	5	4	3	2	1	0	0	33	4.18	3.97	
4	授業に対する教員の熱意を感じられましたか?	5	4	3	2	1	0	0	33	4.61	4.10	
5	教員の話し方は丁寧でわかりやすかったと思いますか?	5	4	3	2	1	0	0	33	4.55	4.03	
6	教員は学生からの質問や意見に対し、誠実に受け答えしていたと思いますか?	5	4	3	2	1	0	0	33	4.58	4.06	
7	この授業の難易度は『易しい』と思いますか?	5	4	3	2	1	0	0	33	3.55	3.34	
8	この授業の難易度は『難しい』と思いますか?	5	4	3	2	1	0	0	33	2.76	3.31	
9	授業の内容に対する教材の使い方は適切だったと思いますか?	5	4	3	2	1	0	0	33	4.18	3.90	
10	教員は授業に集中できる環境(静粛等)に保てるように努めていましたか?	5	4	3	2	1	0	0	33	4.15	4.01	
11	この授業で使用した教室内の学習環境は適切に保たれていたと思いますか?	5	4	3	2	1	0	0	33	4.36	4.00	
12	あなたはこの授業を意欲的に取り組んだと思いますか?	5	4	3	2	1	0	0	33	4.30		
13	あなたはこの授業に必要な教材を準備して臨みましたか?	5	4	3	2	1	0	0	33	4.27		
14	あなたはこの授業の予習復習を毎回平均どれくらいしましたか?	5	4	3	2	1	0	0	33	1.82		
15	この授業でとったことがある行為について(複数回答可)	5	4	3	2	1	0	3	30			

項目1~11「授業・教員の評価」ポイント集計



回答肢

1~13まで

5)非常にそう思う 4)そう思う 3)どちらとも言えない 2)そう思わない 1)全くそう思わない

14

5)2時間以上 4)1時間~2時間未満 3)30分~1時間未満 2)30分未満 1)しなかった

15

5)私語 4)途中退室 3)スマートフォンの操作 2)別科目の課題 1)睡眠

※回答率は、有効回答者数を分母にしています。

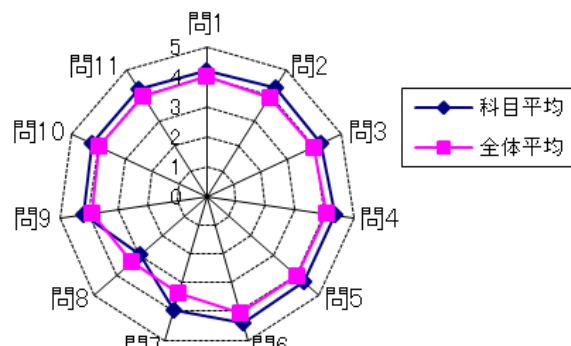
2018年度前期 授業評価アンケート 科目別各回答率分布表(帯グラフ付き)

2018年前期実施
履修者数: 36名
対象者数: 33名

科目名	K103007100 伝統芸術表現研究Ⅱ(生け花の理論と
教員氏名	小林 秀加

No.	質問内容	回答率分布					無記入 記入ミス 合計	有効 回答者数 合計	評価 平均	看護学部 評価平均 (73科目)
		5	4	3	2	1				
1	この授業はシラバスどおりに進められていましたか?	10 31.3	18 56.3	4 12.5	0 0.0	0 0.0	1	32	4.19	4.03
2	この授業を受けて、興味関心がわいたと思いますか?	13 39.4	17 51.5	3 9.1	0 0.0	0 0.0	0	33	4.30	3.94
3	シラバスに記載されている到達目標を達成できる内容や進度だったと思いますか?	12 36.4	17 51.5	4 12.1	0 0.0	0 0.0	0	33	4.24	3.97
4	授業に対する教員の熱意を感じられましたか?	16 48.5	14 42.4	3 9.1	0 0.0	0 0.0	0	33	4.39	4.10
5	教員の話し方は丁寧でわかりやすかったと思いますか?	15 45.5	15 45.5	3 9.1	0 0.0	0 0.0	0	33	4.36	4.03
6	教員は学生からの質問や意見に対し、誠実に受け答えしていたと思いますか?	16 50.0	13 40.6	3 9.4	0 0.0	0 0.0	1	32	4.41	4.06
7	この授業の難易度は『易しい』と思いますか?	9 28.1	13 40.6	10 31.3	0 0.0	0 0.0	1	32	3.97	3.34
8	この授業の難易度は『難しい』と思いますか?	2 6.1	8 24.2	13 39.4	6 18.2	4 12.1	0	33	2.94	3.31
9	授業の内容に対する教材の使い方は適切だったと思いますか?	12 36.4	15 45.5	6 18.2	0 0.0	0 0.0	0	33	4.18	3.90
10	教員は授業に集中できる環境(静粛等)に保てるように努めていましたか?	13 39.4	16 48.5	4 12.1	0 0.0	0 0.0	0	33	4.27	4.01
11	この授業で使用した教室内の学習環境は適切に保たれていたと思いますか?	13 39.4	15 45.5	5 15.2	0 0.0	0 0.0	0	33	4.24	4.00
12	あなたはこの授業を意欲的に取り組んだと思いますか?	16 48.5	14 42.4	3 9.1	0 0.0	0 0.0	0	33	4.39	
13	あなたはこの授業に必要な教材を準備して臨みましたか?	15 45.5	13 39.4	4 12.1	0 0.0	1 3.0	0	33	4.24	
14	あなたはこの授業の予習復習を毎回平均どれくらいしましたか?	1 3.1	0 0.0	0 0.0	1 3.1	30 93.8	1	32	1.16	
15	この授業でとったことがある行為について(複数回答可)	9 60.0	0 0.0	5 33.3	0 0.0	8 53.3	18	15		

項目1~11「授業・教員の評価」ポイント集計



回答肢

1~13まで

5)非常にそう思う 4)そう思う 3)どちらとも言えない 2)そう思わない 1)全くそう思わない

14

5)2時間以上 4)1時間~2時間未満 3)30分~1時間未満 2)30分未満 1)しなかった

15

5)私語 4)途中退室 3)スマートフォンの操作 2)別科目の課題 1)睡眠

※回答率は、有効回答者数を分母にしています。

2018年度前期 授業評価アンケート 科目別各回答率分布表(帯グラフ付き)

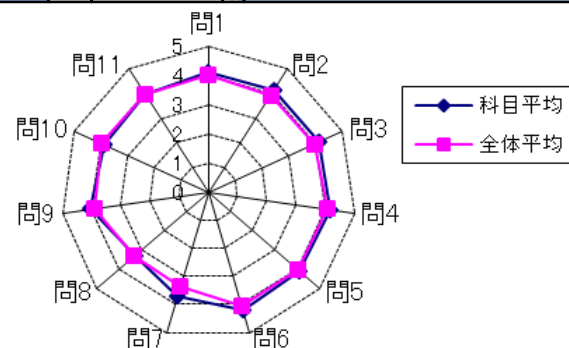
2018年前期実施
履修者数: 38名
対象者数: 29名

科目名	K103008100 伝統芸術表現研究Ⅲ(書芸術の理論と
教員氏名	池田 方彩

質問	5	4	3	2	1
1 この授業はシラバスどおりに進められていましたか?	5	4	3		
2 この授業を受けて、興味関心がわいたと思いますか?	5	4	3		
3 シラバスに記載されている到達目標を達成できる内容や進捗だったと思いますか?	5	4	3		
4 授業に対する教員の熱意を感じられましたか?	5	4	3		
5 教員の話し方は丁寧でわかりやすかったと思いますか?	5	4	3		
6 教員は学生からの質問や意見に対し、誠実に受け答えしていたと思いますか?	5	4	3		
7 この授業の難易度は『易しい』と思いますか?	5	4	3	2	
8 この授業の難易度は『難しい』と思いますか?	5	4	3	2	1
9 授業の内容に対する教材の使い方は適切だったと思いますか?	5	4	3		
10 教員は授業に集中できる環境(静粛等)に保てるように努めていましたか?	5	4	3		1
11 この授業で使用した教室内の学習環境は適切に保たれていたと思いますか?	5	4	3		
12 あなたはこの授業を意欲的に取り組んだと思いますか?	5	4	3		2
13 あなたはこの授業に必要な教材を準備して臨みましたか?	5	4	3		
14 あなたはこの授業の予習復習を毎回平均どれくらいしましたか?	4	2	1		
15 この授業でとったことがある行為について(複数回答可)	5	4	3	2	1

	5	4	3	2	1	無記入 記入ミス 合計	有効 回答者数 合計	評価 平均	看護学部 評価平均 (73科目)
1	9 33.3	12 44.4	6 22.2	0 0.0	0 0.0	2	27	4.11	4.03
2	9 33.3	13 48.1	5 18.5	0 0.0	0 0.0	2	27	4.15	3.94
3	9 33.3	12 44.4	6 22.2	0 0.0	0 0.0	2	27	4.11	3.97
4	10 37.0	12 44.4	5 18.5	0 0.0	0 0.0	2	27	4.19	4.10
5	9 33.3	12 44.4	6 22.2	0 0.0	0 0.0	2	27	4.11	4.03
6	10 37.0	12 44.4	5 18.5	0 0.0	0 0.0	2	27	4.19	4.06
7	7 25.9	7 25.9	11 40.7	2 7.4	0 0.0	2	27	3.70	3.34
8	4 14.8	6 22.2	12 44.4	4 14.8	1 3.7	2	27	3.30	3.31
9	8 29.6	12 44.4	7 25.9	0 0.0	0 0.0	2	27	4.04	3.90
10	7 26.9	11 42.3	7 26.9	0 0.0	1 3.8	3	26	3.88	4.01
11	7 25.9	13 48.1	7 25.9	0 0.0	0 0.0	2	27	4.00	4.00
12	7 26.9	13 50.0	5 19.2	1 3.8	0 0.0	3	26	4.00	
13	6 24.0	11 44.0	8 32.0	0 0.0	0 0.0	4	25	3.92	
14	0 0.0	1 3.8	0 0.0	3 11.5	22 84.6	3	26	1.23	
15	4 22.2	2 11.1	6 33.3	1 5.6	17 94.4	11	18		

項目1~11「授業・教員の評価」ポイント集計



回答肢

- 1~13まで
5)非常にそう思う 4)そう思う 3)どちらとも言えない 2)そう思わない 1)全くそう思わない
- 14
5)2時間以上 4)1時間~2時間未満 3)30分~1時間未満 2)30分未満 1)しなかった
- 15
5)私語 4)途中退室 3)スマートフォンの操作 2)別科目の課題 1)睡眠

※回答率は、有効回答者数を分母にしています。

2018年度前期 授業評価アンケート 科目別各回答率分布表(帯グラフ付き)

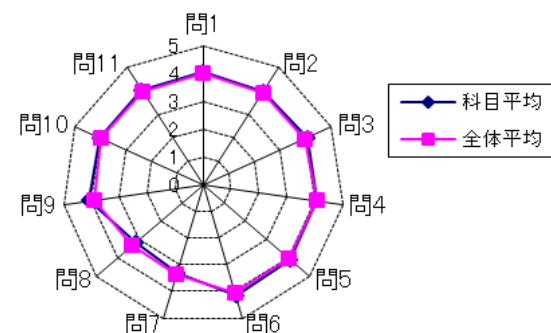
2018年前期実施
履修者数: 111名
対象者数: 104名

科目名	K104001301 英語 I (Reading 1)
教員氏名	毛利 郁子

質問	5	4	3	2	1
1 この授業はシラバスどおりに進められていましたか?	5	4	3		
2 この授業を受けて、興味関心がわいたと思いますか?	5	4	3		
3 シラバスに記載されている到達目標を達成できる内容や進捗だったと思いますか?	5	4	3		
4 授業に対する教員の熱意を感じられましたか?	5	4	3		
5 教員の話し方は丁寧でわかりやすかったと思いますか?	5	4	3		
6 教員は学生からの質問や意見に対し、誠実に受け答えしていたと思いますか?	5	4	3		
7 この授業の難易度は『易しい』と思いますか?	5	4	3	2	1
8 この授業の難易度は『難しい』と思いますか?	5	4	3	2	1
9 授業の内容に対する教材の使い方は適切だったと思いますか?	5	4	3		
10 教員は授業に集中できる環境(静粛等)に保てるように努めていましたか?	5	4	3		
11 この授業で使用した教室内の学習環境は適切に保たれていたと思いますか?	5	4	3		
12 あなたはこの授業を意欲的に取り組んだと思いますか?	5	4	3		
13 あなたはこの授業に必要な教材を準備して臨みましたか?	5	4	3		
14 あなたはこの授業の予習復習を毎回平均どれくらいしましたか?	5	4	3	2	1
15 この授業でとったことがある行為について(複数回答可)	5	4	3	2	1

	5	4	3	2	1	無記入 記入ミス 合計	有効 回答者数 合計	評価 平均	看護学部 評価平均 (73科目)
1	26 25.2	58 56.3	19 18.4	0 0.0	0 0.0	1	103	4.07	4.03
2	27 26.0	49 47.1	25 24.0	2 1.9	1 1.0	0	104	3.95	3.94
3	27 26.0	59 56.7	16 15.4	1 1.0	1 1.0	0	104	4.06	3.97
4	29 27.9	56 53.8	18 17.3	0 0.0	1 1.0	0	104	4.08	4.10
5	32 30.8	51 49.0	20 19.2	0 0.0	1 1.0	0	104	4.09	4.03
6	33 32.0	53 51.5	15 14.6	1 1.0	1 1.0	1	103	4.13	4.06
7	7 6.7	29 27.9	58 55.8	8 7.7	2 1.9	0	104	3.30	3.34
8	8 7.7	21 20.2	59 56.7	14 13.5	2 1.9	0	104	3.18	3.31
9	28 26.9	58 55.8	16 15.4	1 1.0	1 1.0	0	104	4.07	3.90
10	28 26.9	57 54.8	17 16.3	1 1.0	1 1.0	0	104	4.06	4.01
11	26 25.0	59 56.7	17 16.3	1 1.0	1 1.0	0	104	4.04	4.00
12	25 24.0	62 59.6	16 15.4	0 0.0	1 1.0	0	104	4.06	
13	29 28.2	56 54.4	17 16.5	0 0.0	1 1.0	1	103	4.09	
14	1 1.0	6 5.9	21 20.8	34 33.7	39 38.6	3	101	1.97	
15	11 19.3	2 3.5	37 64.9	3 5.3	21 36.8	47	57		

項目1～11「授業・教員の評価」ポイント集計



回答肢
1～13まで
5)非常にそう思う 4)そう思う 3)どちらとも言えない 2)そう思わない 1)全くそう思わない
14
5)2時間以上 4)1時間～2時間未満 3)30分～1時間未満 2)30分未満 1)しなかった
15
5)私語 4)途中退室 3)スマートフォンの操作 2)別科目の課題 1)睡眠

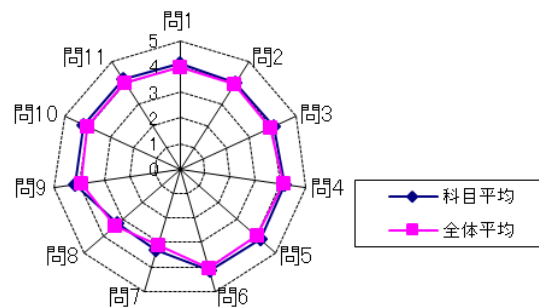
※回答率は、有効回答者数を分母にしています。

2018年度後期 授業評価アンケート 科目別各回答率分布表(帯グラフ付き)

2018年後期実施
履修者数: 111名
対象者数: 96名

科目名	K104001301 英語 I (Reading 1)	教員氏名	毛利 郁子	回答率分布					無記入 記入ミス 合計	有効 回答者数 合計	評価 平均	看護学部 評価平均 (49科目)
				5	4	3	2	1				
1	この授業はシラバスどおりに進められていましたか?			30	44	19	0	0	3	93	4.12	3.99
2	この授業を受けて、興味関心がわいたと思いますか?			27	45	24	0	0	0	96	4.03	3.94
3	シラバスに記載されている到達目標を達成できる内容や進捗だと思えますか?			28	44	23	0	0	1	95	4.05	3.91
4	授業に対する教員の熱意を感じられましたか?			33	46	17	0	0	0	96	4.17	4.09
5	教員の話し方は丁寧でわかりやすかったと思いますか?			38	39	18	1	0	0	96	4.19	4.00
6	教員は学生からの質問や意見に対し、誠実に受け答えしていたと思いますか?			36	38	21	0	0	1	95	4.16	4.02
7	この授業の難易度は『易しい』と思いますか?			7	27	52	9	1	0	96	3.31	3.12
8	この授業の難易度は『難しい』と思いますか?			10	25	42	17	2	0	96	3.25	3.42
9	授業の内容に対する教材の使い方は適切だったと思いますか?			33	46	17	0	0	0	96	4.17	3.92
10	教員は授業に集中できる環境(静粛等)に保てるように努めていましたか?			34	42	20	0	0	0	96	4.15	4.00
11	この授業で使用した教室内の学習環境は適切に保たれていたと思いますか?			35	42	19	0	0	0	96	4.17	4.01
12	あなたはこの授業を意欲的に取り組んだと思いますか?			31	48	16	1	0	0	96	4.14	
13	あなたはこの授業に必要な教材を準備して臨みましたか?			35	41	18	0	0	2	94	4.18	
14	あなたはこの授業の予習復習を毎回平均どれくらいしましたか?			2	7	16	28	36	7	89	2.00	
15	この授業でとったことがある行為について(複数回答可)			8	2	25	0	15	57	39		

項目1~11「授業・教員の評価」ポイント集計



回答肢

1~13まで

5)非常にそう思う 4)そう思う 3)どちらとも言えない 2)そう思わない 1)全くそう思わない

14

5)2時間以上 4)1時間~2時間未満 3)30分~1時間未満 2)30分未満 1)しなかった

15

5)私語 4)途中退室 3)スマートフォンの操作 2)別科目の課題 1)睡眠

※回答率は、有効回答者数を分母にしています。

2018年度前期 授業評価アンケート 科目別各回答率分布表(帯グラフ付き)

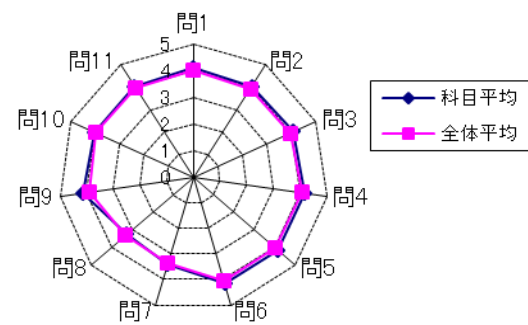
2018年前期実施
履修者数: 111名
対象者数: 111名

科目名	K104003301 英会話 I (Listening & Speaking 1)
教員氏名	池田 美智子

質問	5	4	3	2	1
1 この授業はシラバスどおりに進められていましたか?	5	4	3		
2 この授業を受けて、興味関心がわいたと思いますか?	5	4	3	2	1
3 シラバスに記載されている到達目標を達成できる内容や進捗だったと思いますか?	5	4	3	2	1
4 授業に対する教員の熱意を感じられましたか?	5	4	3		
5 教員の話し方は丁寧でわかりやすかったと思いますか?	5	4	3	2	1
6 教員は学生からの質問や意見に対し、誠実に受け答えしていたと思いますか?	5	4	3		
7 この授業の難易度は『易しい』と思いますか?	5	4	3	2	1
8 この授業の難易度は『難しい』と思いますか?	5	4	3	2	1
9 授業の内容に対する教材の使い方は適切だったと思いますか?	5	4	3		
10 教員は授業に集中できる環境(静粛等)に保てるように努めていましたか?	5	4	3	2	1
11 この授業で使用した教室内の学習環境は適切に保たれていたと思いますか?	5	4	3	2	1
12 あなたはこの授業を意欲的に取り組んだと思いますか?	5	4	3	2	1
13 あなたはこの授業に必要な教材を準備して臨みましたか?	5	4	3	2	1
14 あなたはこの授業の予習復習を毎回平均どれくらいしましたか?	5	4	3	2	1
15 この授業でとったことがある行為について(複数回答可)	5	4	3	2	1

	5	4	3	2	1	無記入 記入ミス 合計	有効 回答者数 合計	評価 平均	看護学部 評価平均 (73科目)
1	32 29.1	59 53.6	19 17.3	0 0.0	0 0.0	1	110	4.12	4.03
2	26 23.4	62 55.9	21 18.9	2 1.8	0 0.0	0	111	4.01	3.94
3	31 27.9	62 55.9	16 14.4	2 1.8	0 0.0	0	111	4.10	3.97
4	35 31.5	60 54.1	16 14.4	0 0.0	0 0.0	0	111	4.17	4.10
5	35 31.5	62 55.9	13 11.7	1 0.9	0 0.0	0	111	4.18	4.03
6	32 29.1	65 59.1	13 11.8	0 0.0	0 0.0	1	110	4.17	4.06
7	9 8.1	42 37.8	53 47.7	2 1.8	5 4.5	0	111	3.43	3.34
8	12 10.8	28 25.2	52 46.8	16 14.4	3 2.7	0	111	3.27	3.31
9	31 27.9	65 58.6	15 13.5	0 0.0	0 0.0	0	111	4.14	3.90
10	27 24.3	66 59.5	17 15.3	0 0.0	1 0.9	0	111	4.06	4.01
11	28 25.2	64 57.7	17 15.3	1 0.9	1 0.9	0	111	4.05	4.00
12	28 25.2	63 56.8	16 14.4	4 3.6	0 0.0	0	111	4.04	
13	32 29.9	57 53.3	15 14.0	1 0.9	2 1.9	4	107	4.08	
14	2 1.8	9 8.3	15 13.8	28 25.7	55 50.5	2	109	1.85	
15	26 52.0	4 8.0	15 30.0	3 6.0	22 44.0	61	50		

項目1~11「授業・教員の評価」ポイント集計



回答肢
1~13まで
5)非常にそう思う 4)そう思う 3)どちらとも言えない 2)そう思わない 1)全くそう思わない
14
5)2時間以上 4)1時間~2時間未満 3)30分~1時間未満 2)30分未満 1)しなかった
15
5)私語 4)途中退室 3)スマートフォンの操作 2)別科目の課題 1)睡眠

※回答率は、有効回答者数を分母にしています。

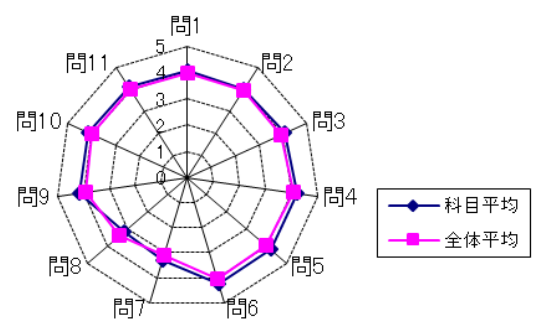
2018年度後期 授業評価アンケート 科目別各回答率分布表(帯グラフ付き)

2018年後期実施
履修者数: 111名
対象者数: 87名

科目名	K104003301 英会話 I (Listening & Speaking 1)
教員氏名	池田 美智子

							無記入 記入ミス 合計	有効 回答者数 合計	評定 平均	看護学部 評定平均 (49科目)
		5	4	3	2	1				
1	この授業はシラバスどおりに進められていましたか?	24	46	17	0	0	0	87	4.08	3.99
		27.6	52.9	19.5	0.0	0.0				
2	この授業を受けて、興味関心がわいたと思いますか?	23	41	23	0	0	0	87	4.00	3.94
		26.4	47.1	26.4	0.0	0.0				
3	シラバスに記載されている到達目標を達成できる 内容や進度だったと思いますか?	25	46	16	0	0	0	87	4.10	3.91
		28.7	52.9	18.4	0.0	0.0				
4	授業に対する教員の熱意を感じられましたか?	32	42	12	1	0	0	87	4.21	4.09
		36.8	48.3	13.8	1.1	0.0				
5	教員の話し方は丁寧でわかりやすかったと思いますか?	32	42	13	0	0	0	87	4.22	4.00
		36.8	48.3	14.9	0.0	0.0				
6	教員は学生からの質問や意見に対し、 誠実に受け答えしていたと思いますか?	31	45	11	0	0	0	87	4.23	4.02
		35.6	51.7	12.6	0.0	0.0				
7	この授業の難易度は『易しい』と思いますか?	6	22	50	8	1	0	87	3.28	3.12
		6.9	25.3	57.5	9.2	1.1				
8	この授業の難易度は『難しい』と思いますか?	5	16	54	11	1	0	87	3.15	3.42
		5.7	18.4	62.1	12.6	1.1				
9	授業の内容に対する教材の使い方は適切だったと 思いますか?	28	46	13	0	0	0	87	4.17	3.92
		32.2	52.9	14.9	0.0	0.0				
10	教員は授業に集中できる環境(静粛等)に保てるように 努めていましたか?	28	43	16	0	0	0	87	4.14	4.00
		32.2	49.4	18.4	0.0	0.0				
11	この授業で使用した教室内の学習環境は 適切に保たれていたと思いますか?	23	51	13	0	0	0	87	4.11	4.01
		26.4	58.6	14.9	0.0	0.0				
12	あなたはこの授業を意欲的に取り組んだと思いますか?	25	44	18	0	0	0	87	4.08	
		28.7	50.6	20.7	0.0	0.0				
13	あなたはこの授業に必要な教材を準備して 臨みましたか?	24	46	13	2	1	1	86	4.05	
		27.9	53.5	15.1	2.3	1.2				
14	あなたはこの授業の予習復習を毎回平均 どれくらいしましたか?	0	7	16	18	43	3	84	1.85	
		0.0	8.3	19.0	21.4	51.2				
15	この授業でとったことがある行為について (複数回答可)	20	2	9	3	17	45	42		
		47.6	4.8	21.4	7.1	40.5				

項目1~11「授業・教員の評価」ポイント集計



回答肢

1~13まで
5)非常にそう思う 4)そう思う 3)どちらとも言えない 2)そう思わない 1)全くそう思わない

14
5)2時間以上 4)1時間~2時間未満 3)30分~1時間未満 2)30分未満 1)しなかった

15
5)私語 4)途中退室 3)スマートフォンの操作 2)別科目の課題 1)睡眠

※回答率は、有効回答者数を分母にしています。

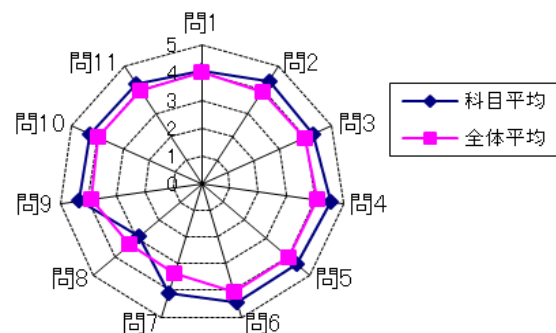
2018年度前期 授業評価アンケート 科目別各回答率分布表(帯グラフ付き)

2018年前期実施
履修者数: 29名
対象者数: 26名

科目名	K104011300 フランス語 I
教員氏名	渋谷 直樹

No.	質問内容	回答率分布					無記入 記入ミス 合計	有効 回答者数 合計	評価 平均	看護学部 評価平均 (73科目)
		5	4	3	2	1				
1	この授業はシラバスどおりに進められていましたか?	11	7	7	1	0	0	26	4.08	4.03
2	この授業を受けて、興味関心がわいたと思いますか?	13	10	3	0	0	0	26	4.38	3.94
3	シラバスに記載されている到達目標を達成できる内容や進捗だだと思いますか?	12	10	4	0	0	0	26	4.31	3.97
4	授業に対する教員の熱意を感じられましたか?	15	10	1	0	0	0	26	4.54	4.10
5	教員の話し方は丁寧でわかりやすかったと思いますか?	12	12	2	0	0	0	26	4.38	4.03
6	教員は学生からの質問や意見に対し、誠実に受け答えしていたと思いますか?	16	7	2	1	0	0	26	4.46	4.06
7	この授業の難易度は『易しい』と思いますか?	11	7	8	0	0	0	26	4.12	3.34
8	この授業の難易度は『難しい』と思いますか?	3	5	9	5	4	0	26	2.92	3.31
9	授業の内容に対する教材の使い方は適切だったと思いますか?	13	9	4	0	0	0	26	4.35	3.90
10	教員は授業に集中できる環境(静粛等)に保てるように努めていましたか?	13	9	3	1	0	0	26	4.31	4.01
11	この授業で使用した教室内の学習環境は適切に保たれていたと思いますか?	13	9	2	2	0	0	26	4.27	4.00
12	あなたはこの授業を意欲的に取り組んだと思いますか?	13	9	4	0	0	0	26	4.35	
13	あなたはこの授業に必要な教材を準備して臨みましたか?	14	7	3	0	1	1	25	4.32	
14	あなたはこの授業の予習復習を毎回平均どれくらいしましたか?	2	0	4	5	14	1	25	1.84	
15	この授業でとったことがある行為について(複数回答可)	5	0	6	0	7	10	16		

項目1~11「授業・教員の評価」ポイント集計



回答肢
1~13まで
5)非常にそう思う 4)そう思う 3)どちらとも言えない 2)そう思わない 1)全くそう思わない
14
5)2時間以上 4)1時間~2時間未満 3)30分~1時間未満 2)30分未満 1)しなかった
15
5)私語 4)途中退室 3)スマートフォンの操作 2)別科目の課題 1)睡眠

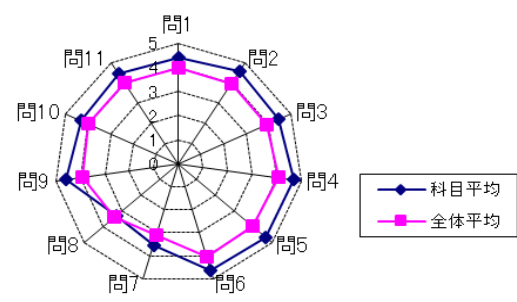
※回答率は、有効回答者数を分母にしています。

2018年度後期 授業評価アンケート 科目別各回答率分布表(帯グラフ付き)

2018年後期実施
履修者数: 29名
対象者数: 27名

科目名	K104011300 フランス語 I	教員氏名	渋谷 直樹	回答率分布					無記入 記入ミス 合計	有効 回答者数 合計	評価 平均	看護学部 評価平均 (49科目)
				5	4	3	2	1				
1	この授業はシラバスどおりに進められていましたか?			14 51.9	10 37.0	3 11.1	0 0.0	0 0.0	0	27	4.41	3.99
2	この授業を受けて、興味関心がわいたと思いますか?			16 59.3	10 37.0	1 3.7	0 0.0	0 0.0	0	27	4.56	3.94
3	シラバスに記載されている到達目標を達成できる 内容や進捗だだと思いますか?			15 55.6	9 33.3	3 11.1	0 0.0	0 0.0	0	27	4.44	3.91
4	授業に対する教員の熱意を感じられましたか?			20 74.1	6 22.2	1 3.7	0 0.0	0 0.0	0	27	4.70	4.09
5	教員の話し方は丁寧でわかりやすかったと思いますか?			18 66.7	9 33.3	0 0.0	0 0.0	0 0.0	0	27	4.67	4.00
6	教員は学生からの質問や意見に対し、 誠実に受け答えしていたと思いますか?			18 69.2	7 26.9	1 3.8	0 0.0	0 0.0	1	26	4.65	4.02
7	この授業の難易度は『易しい』と思いますか?			3 11.1	11 40.7	11 40.7	2 7.4	0 0.0	0	27	3.56	3.12
8	この授業の難易度は『難しい』と思いますか?			3 11.1	9 33.3	10 37.0	4 14.8	1 3.7	0	27	3.33	3.42
9	授業の内容に対する教材の使い方は適切だったと 思いますか?			16 59.3	10 37.0	1 3.7	0 0.0	0 0.0	0	27	4.56	3.92
10	教員は授業に集中できる環境(静粛等)に保てるように 努めていましたか?			14 51.9	8 29.6	4 14.8	1 3.7	0 0.0	0	27	4.30	4.00
11	この授業で使用した教室内の学習環境は 適切に保たれていたと思いますか?			16 59.3	8 29.6	2 7.4	1 3.7	0 0.0	0	27	4.44	4.01
12	あなたはこの授業を意欲的に取り組んだと思いますか?			16 59.3	11 40.7	0 0.0	0 0.0	0 0.0	0	27	4.59	
13	あなたはこの授業に必要な教材を準備して 臨みましたか?			15 57.7	10 38.5	1 3.8	0 0.0	0 0.0	1	26	4.54	
14	あなたはこの授業の予習復習を毎回平均 どれくらいしましたか?			1 3.7	3 11.1	1 3.7	7 25.9	15 55.6	0	27	1.81	
15	この授業でとったことがある行為について (複数回答可)			7 53.8	2 15.4	7 53.8	1 7.7	2 15.4	14	13		

項目1~11「授業・教員の評価」ポイント集計



回答肢

1~13まで
5)非常にそう思う 4)そう思う 3)どちらとも言えない 2)そう思わない 1)全くそう思わない

14
5)2時間以上 4)1時間~2時間未満 3)30分~1時間未満 2)30分未満 1)しなかった

15
5)私語 4)途中退室 3)スマートフォンの操作 2)別科目の課題 1)睡眠

※回答率は、有効回答者数を分母にしています。

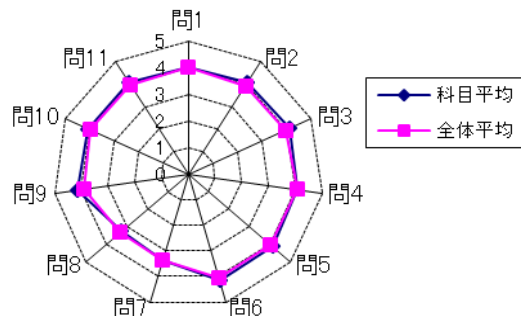
2018年度前期 授業評価アンケート 科目別各回答率分布表(帯グラフ付き)

2018年前期実施
履修者数: 34名
対象者数: 33名

科目名	K104021300 中国語会話 I
教員氏名	潘 建秀

No.	質問	回答率分布					無記入 記入ミス 合計	有効 回答者数 合計	評価 平均	看護学部 評価平均 (73科目)
		5	4	3	2	1				
1	この授業はシラバスどおりに進められていましたか?	6	21	6	0	0	0	33	4.00	4.03
2	この授業を受けて、興味関心がわいたと思いますか?	9	17	5	1	0	1	32	4.06	3.94
3	シラバスに記載されている到達目標を達成できる内容や進捗だっと思いますか?	8	20	4	0	0	1	32	4.13	3.97
4	授業に対する教員の熱意を感じられましたか?	6	22	4	0	0	1	32	4.06	4.10
5	教員の話し方は丁寧でわかりやすかったと思いますか?	7	22	3	0	0	1	32	4.13	4.03
6	教員は学生からの質問や意見に対し、誠実に受け答えしていたと思いますか?	8	21	3	0	0	1	32	4.16	4.06
7	この授業の難易度は『易しい』と思いますか?	3	9	19	1	1	0	33	3.36	3.34
8	この授業の難易度は『難しい』と思いますか?	3	8	15	4	1	2	31	3.26	3.31
9	授業の内容に対する教材の使い方は適切だったと思いますか?	9	20	4	0	0	0	33	4.15	3.90
10	教員は授業に集中できる環境(静粛等)に保てるように努めていましたか?	6	23	3	0	0	1	32	4.09	4.01
11	この授業で使用した教室内の学習環境は適切に保たれていたと思いますか?	6	23	4	0	0	0	33	4.06	4.00
12	あなたはこの授業を意欲的に取り組んだと思いますか?	7	21	4	0	0	1	32	4.09	
13	あなたはこの授業に必要な教材を準備して臨みましたか?	10	17	3	1	0	2	31	4.16	
14	あなたはこの授業の予習復習を毎回平均どれくらいしましたか?	0	5	2	8	17	1	32	1.84	
15	この授業でとったことがある行為について(複数回答可)	6	0	2	0	5	25	8		

項目1~11「授業・教員の評価」ポイント集計



回答肢

1~13まで

5)非常にそう思う 4)そう思う 3)どちらとも言えない 2)そう思わない 1)全くそう思わない

14

5)2時間以上 4)1時間~2時間未満 3)30分~1時間未満 2)30分未満 1)しなかった

15

5)私語 4)途中退室 3)スマートフォンの操作 2)別科目の課題 1)睡眠

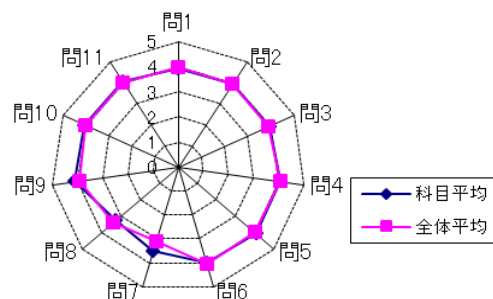
※回答率は、有効回答者数を分母にしています。

2018年度後期 授業評価アンケート 科目別各回答率分布表(帯グラフ付き)

2018年後期実施
履修者数: 34名
対象者数: 20名

科目名	K104021300 中国語会話 I	教員氏名	潘 建秀	回答率分布					無記入 記入ミス 合計	有効 回答者数 合計	評価 平均	看護学部 評価平均 (49科目)			
				5	4	3	2	1							
1	この授業はシラバスどおりに進められていましたか?	5	4	3	2	1	3	13	4	0	0	0	20	3.95	3.99
2	この授業を受けて、興味関心がわいたと思いますか?	5	4	3	2	1	3	13	4	0	0	0	20	3.95	3.94
3	シラバスに記載されている到達目標を達成できる内容や進度だったと思いますか?	5	4	3	2	1	3	13	4	0	0	0	20	3.95	3.91
4	授業に対する教員の熱意を感じられましたか?	5	4	3	2	1	4	13	3	0	0	0	20	4.05	4.09
5	教員の話し方は丁寧でわかりやすかったと思いますか?	5	4	3	2	1	4	13	3	0	0	0	20	4.05	4.00
6	教員は学生からの質問や意見に対し、誠実に受け答えしていたと思いますか?	5	4	3	2	1	4	12	4	0	0	0	20	4.00	4.02
7	この授業の難易度は『易しい』と思いますか?	5	4	3	2	1	3	5	11	1	0	0	20	3.50	3.12
8	この授業の難易度は『難しい』と思いますか?	5	4	3	2	1	1	5	12	2	0	0	20	3.25	3.42
9	授業の内容に対する教材の使い方は適切だったと思いますか?	5	4	3	2	1	5	12	3	0	0	0	20	4.10	3.92
10	教員は授業に集中できる環境(静粛等)に保てるように努めていましたか?	5	4	3	2	1	4	13	3	0	0	0	20	4.05	4.00
11	この授業で使用した教室内の学習環境は適切に保たれていたと思いますか?	5	4	3	2	1	4	13	3	0	0	0	20	4.05	4.01
12	あなたはこの授業を意欲的に取り組んだと思いますか?	5	4	3	2	1	4	12	4	0	0	0	20	4.00	
13	あなたはこの授業に必要な教材を準備して臨みましたか?	5	4	3	2	1	5	11	4	0	0	0	20	4.05	
14	あなたはこの授業の予習復習を毎回平均どれくらいしましたか?	4	3	2	1	0	0	1	4	1	13	1	19	1.63	
15	この授業でとったことがある行為について(複数回答可)	5	4	3	2	1	1	0	1	0	0	18	2		

項目1~11「授業・教員の評価」ポイント集計



回答肢

1~13まで
5)非常にそう思う 4)そう思う 3)どちらとも言えない 2)そう思わない 1)全くそう思わない

14
5)2時間以上 4)1時間~2時間未満 3)30分~1時間未満 2)30分未満 1)しなかった

15
5)私語 4)途中退室 3)スマートフォンの操作 2)別科目の課題 1)睡眠

※回答率は、有効回答者数を分母にしています。

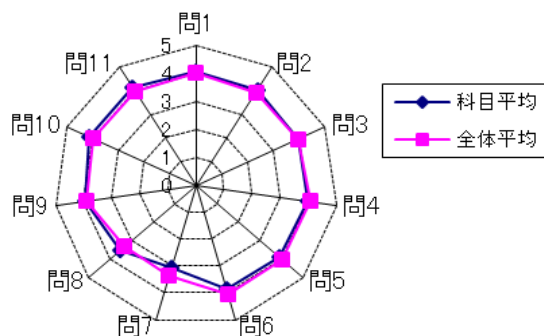
2018年度前期 授業評価アンケート 科目別各回答率分布表(帯グラフ付き)

2018年前期実施
履修者数: 26名
対象者数: 25名

科目名	K104023300 ビジネス中国語
教員氏名	潘 建秀

No.	質問内容	回答率分布					無記入 記入ミス 合計	有効 回答者数 合計	評価 平均	看護学部 評価平均 (73科目)
		5	4	3	2	1				
1	この授業はシラバスどおりに進められていましたか?	4	18	3	0	0	0	25	4.04	4.03
2	この授業を受けて、興味関心がわいたと思いますか?	6	16	1	2	0	0	25	4.04	3.94
3	シラバスに記載されている到達目標を達成できる内容や進捗だっと思いますか?	4	16	5	0	0	0	25	3.96	3.97
4	授業に対する教員の熱意を感じられましたか?	5	15	5	0	0	0	25	4.00	4.10
5	教員の話し方は丁寧でわかりやすかったと思いますか?	5	15	3	2	0	0	25	3.92	4.03
6	教員は学生からの質問や意見に対し、誠実に受け答えしていたと思いますか?	4	14	6	1	0	0	25	3.84	4.06
7	この授業の難易度は『易しい』と思いますか?	1	5	14	4	1	0	25	3.04	3.34
8	この授業の難易度は『難しい』と思いますか?	2	11	11	1	0	0	25	3.56	3.31
9	授業の内容に対する教材の使い方は適切だったと思いますか?	5	15	4	1	0	0	25	3.96	3.90
10	教員は授業に集中できる環境(静粛等)に保てるように努めていましたか?	5	18	2	0	0	0	25	4.12	4.01
11	この授業で使用した教室内の学習環境は適切に保たれていたと思いますか?	5	18	2	0	0	0	25	4.12	4.00
12	あなたはこの授業を意欲的に取り組んだと思いますか?	5	17	3	0	0	0	25	4.08	
13	あなたはこの授業に必要な教材を準備して臨みましたか?	5	19	1	0	0	0	25	4.16	
14	あなたはこの授業の予習復習を毎回平均どれくらいしましたか?	0	2	5	10	8	0	25	2.04	
15	この授業でとったことがある行為について(複数回答可)	5	2	4	1	0	18	7		

項目1~11「授業・教員の評価」ポイント集計



回答肢
1~13まで
5)非常にそう思う 4)そう思う 3)どちらとも言えない 2)そう思わない 1)全くそう思わない
14
5)2時間以上 4)1時間~2時間未満 3)30分~1時間未満 2)30分未満 1)しなかった
15
5)私語 4)途中退室 3)スマートフォンの操作 2)別科目の課題 1)睡眠

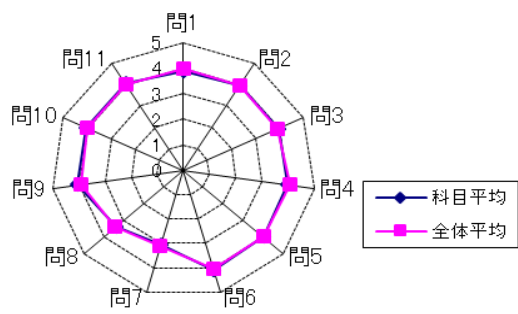
※回答率は、有効回答者数を分母にしています。

2018年度後期 授業評価アンケート 科目別各回答率分布表(帯グラフ付き)

2018年後期実施
履修者数: 26名
対象者数: 21名

科目名	K104023300 ビジネス中国語	教員氏名	潘 建秀	回答率分布					無記入 記入ミス 合計	有効 回答者数 合計	評価 平均	看護学部 評価平均 (49科目)
				5	4	3	2	1				
1	この授業はシラバスどおりに進められていましたか?			4	11	6	0	0	0	21	3.90	3.99
2	この授業を受けて、興味関心がわいたと思いますか?			4	12	5	0	0	0	21	3.95	3.94
3	シラバスに記載されている到達目標を達成できる内容や進捗だっと思いますか?			4	13	3	1	0	0	21	3.95	3.91
4	授業に対する教員の熱意を感じられましたか?			4	13	4	0	0	0	21	4.00	4.09
5	教員の話し方は丁寧でわかりやすかったと思いますか?			5	12	3	1	0	0	21	4.00	4.00
6	教員は学生からの質問や意見に対し、誠実に受け答えしていたと思いますか?			6	11	4	0	0	0	21	4.10	4.02
7	この授業の難易度は『易しい』と思いますか?			1	4	12	3	1	0	21	3.05	3.12
8	この授業の難易度は『難しい』と思いますか?			1	10	7	2	1	0	21	3.38	3.42
9	授業の内容に対する教材の使い方は適切だったと思いますか?			5	12	4	0	0	0	21	4.05	3.92
10	教員は授業に集中できる環境(静粛等)に保てるように努めていましたか?			5	12	4	0	0	0	21	4.05	4.00
11	この授業で使用した教室内の学習環境は適切に保たれていたと思いますか?			5	12	4	0	0	0	21	4.05	4.01
12	あなたはこの授業を意欲的に取り組んだと思いますか?			5	13	3	0	0	0	21	4.10	
13	あなたはこの授業に必要な教材を準備して臨みましたか?			5	13	3	0	0	0	21	4.10	
14	あなたはこの授業の予習復習を毎回平均どれくらいしましたか?			4	3	2	9	8	1	20	1.85	
15	この授業でとったことがある行為について(複数回答可)			5	3	2	1	2	15	6		

項目1~11「授業・教員の評価」ポイント集計



回答肢

1~13まで
5)非常にそう思う 4)そう思う 3)どちらとも言えない 2)そう思わない 1)全くそう思わない

14
5)2時間以上 4)1時間~2時間未満 3)30分~1時間未満 2)30分未満 1)しなかった

15
5)私語 4)途中退室 3)スマートフォンの操作 2)別科目の課題 1)睡眠

※回答率は、有効回答者数を分母にしています。

2018年度前期 授業評価アンケート 科目別各回答率分布表(帯グラフ付き)

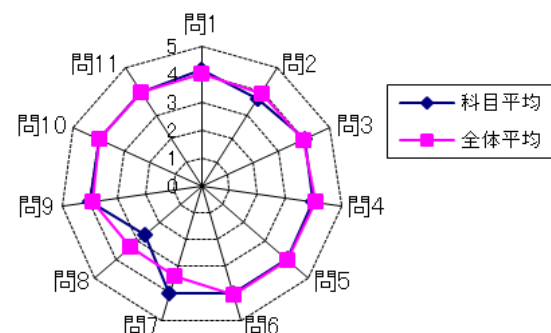
2018年前期実施
履修者数: 9名
対象者数: 6名

科目名	K104031300 イタリア語 I
教員氏名	中川 光

質問	5	4	3	2	1
1 この授業はシラバスどおりに進められていましたか?	5	4			
2 この授業を受けて、興味関心がわいたと思いますか?	5	4	3		
3 シラバスに記載されている到達目標を達成できる内容や進捗だったと思いますか?	5	4	3		
4 授業に対する教員の熱意を感じられましたか?	5	4	3		
5 教員の話し方は丁寧でわかりやすかったと思いますか?	5	4	3		
6 教員は学生からの質問や意見に対し、誠実に受け答えしていたと思いますか?	5	4	3		
7 この授業の難易度は『易しい』と思いますか?	5	4	3		
8 この授業の難易度は『難しい』と思いますか?	4	3	2		
9 授業の内容に対する教材の使い方は適切だったと思いますか?	5	4	3		
10 教員は授業に集中できる環境(静粛等)に保てるように努めていましたか?	5	4	3		
11 この授業で使用した教室内の学習環境は適切に保たれていたと思いますか?	5	4	3		
12 あなたはこの授業を意欲的に取り組んだと思いますか?	4		3		
13 あなたはこの授業に必要な教材を準備して臨みましたか?	5	4	3		
14 あなたはこの授業の予習復習を毎回平均どれくらいしましたか?	2		1		
15 この授業でとったことがある行為について(複数回答可)	5	4	3	1	

5	4	3	2	1	無記入 記入ミス 合計	有効 回答者数 合計	評価 平均	看護学部 評価平均 (73科目)
回答数 率(%)	回答数 率(%)	回答数 率(%)	回答数 率(%)	回答数 率(%)				
1 16.7	5 83.3	0 0.0	0 0.0	0 0.0	0	6	4.17	4.03
2 16.7	2 33.3	3 50.0	0 0.0	0 0.0	0	6	3.67	3.94
3 16.7	4 66.7	1 16.7	0 0.0	0 0.0	0	6	4.00	3.97
4 16.7	4 66.7	1 16.7	0 0.0	0 0.0	0	6	4.00	4.10
5 33.3	2 33.3	2 33.3	0 0.0	0 0.0	0	6	4.00	4.03
6 20.0	3 60.0	1 20.0	0 0.0	0 0.0	1	5	4.00	4.06
7 16.7	4 66.7	1 16.7	0 0.0	0 0.0	0	6	4.00	3.34
8 0.0	1 16.7	2 33.3	3 50.0	0 0.0	0	6	2.67	3.31
9 16.7	4 66.7	1 16.7	0 0.0	0 0.0	0	6	4.00	3.90
10 16.7	4 66.7	1 16.7	0 0.0	0 0.0	0	6	4.00	4.01
11 16.7	4 66.7	1 16.7	0 0.0	0 0.0	0	6	4.00	4.00
12 0.0	3 50.0	3 50.0	0 0.0	0 0.0	0	6	3.50	
13 16.7	4 66.7	1 16.7	0 0.0	0 0.0	0	6	4.00	
14 0.0	0 0.0	0 0.0	2 33.3	4 66.7	0	6	1.33	
15 100.0	2 40.0	3 60.0	0 0.0	1 20.0	1	5		

項目1~11「授業・教員の評価」ポイント集計



回答肢
1~13まで
5)非常にそう思う 4)そう思う 3)どちらとも言えない 2)そう思わない 1)全くそう思わない
14
5)2時間以上 4)1時間~2時間未満 3)30分~1時間未満 2)30分未満 1)しなかった
15
5)私語 4)途中退室 3)スマートフォンの操作 2)別科目の課題 1)睡眠

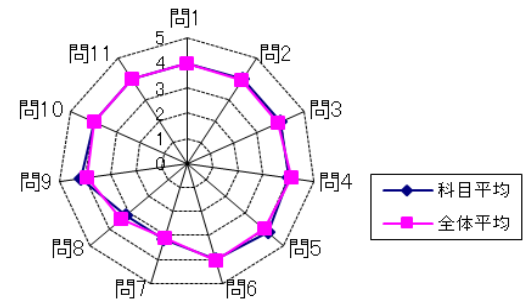
※回答率は、有効回答者数を分母にしています。

2018年度後期 授業評価アンケート 科目別各回答率分布表(帯グラフ付き)

2018年後期実施
履修者数: 9名
対象者数: 6名

科目名	K104031300 イタリア語 I	教員氏名	中川 光	回答率分布					無記入 記入ミス 合計	有効 回答者数 合計	評定 平均	看護学部 評定平均 (49科目)
				5	4	3	2	1				
1	この授業はシラバスどおりに進められていましたか?			16.7	66.7	16.7	0.0	0.0	0	6	4.00	3.99
2	この授業を受けて、興味関心がわいたと思いますか?			16.7	66.7	16.7	0.0	0.0	0	6	4.00	3.94
3	シラバスに記載されている到達目標を達成できる内容や進度だったと思いますか?			16.7	66.7	16.7	0.0	0.0	0	6	4.00	3.91
4	授業に対する教員の熱意を感じられましたか?			16.7	66.7	16.7	0.0	0.0	0	6	4.00	4.09
5	教員の話し方は丁寧でわかりやすかったと思いますか?			33.3	50.0	16.7	0.0	0.0	0	6	4.17	4.00
6	教員は学生からの質問や意見に対し、誠実に受け答えしていたと思いますか?			33.3	33.3	33.3	0.0	0.0	0	6	4.00	4.02
7	この授業の難易度は『易しい』と思いますか?			0.0	33.3	50.0	16.7	0.0	0	6	3.17	3.12
8	この授業の難易度は『難しい』と思いますか?			0.0	33.3	50.0	16.7	0.0	0	6	3.17	3.42
9	授業の内容に対する教材の使い方は適切だったと思いますか?			33.3	50.0	16.7	0.0	0.0	0	6	4.17	3.92
10	教員は授業に集中できる環境(静粛等)に保てるように努めていましたか?			16.7	66.7	16.7	0.0	0.0	0	6	4.00	4.00
11	この授業で使用した教室内の学習環境は適切に保たれていたと思いますか?			16.7	66.7	16.7	0.0	0.0	0	6	4.00	4.01
12	あなたはこの授業を意欲的に取り組んだと思いますか?			16.7	50.0	16.7	0.0	16.7	0	6	3.50	
13	あなたはこの授業に必要な教材を準備して臨みましたか?			16.7	50.0	33.3	0.0	0.0	0	6	3.83	
14	あなたはこの授業の予習復習を毎回平均どれくらいしましたか?			0.0	0.0	16.7	16.7	66.7	0	6	1.50	
15	この授業でとったことがある行為について(複数回答可)			66.7	33.3	50.0	16.7	50.0	0	6		

項目1~11「授業・教員の評価」ポイント集計



回答肢
1~13まで
5) 非常にそう思う 4) そう思う 3) どちらとも言えない 2) そう思わない 1) 全くそう思わない
14
5) 2時間以上 4) 1時間~2時間未満 3) 30分~1時間未満 2) 30分未満 1) しなかった
15
5) 私語 4) 途中退室 3) スマートフォンの操作 2) 別科目の課題 1) 睡眠

※回答率は、有効回答者数を分母にしています。

2018年度前期 授業評価アンケート 科目別各回答率分布表(帯グラフ付き)

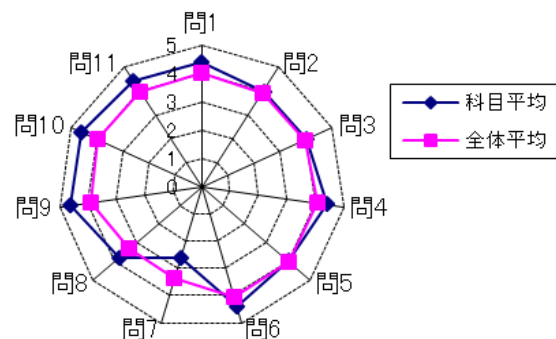
2018年前期実施
履修者数: 5名
対象者数: 5名

科目名	K104041300 ドイツ語 I
教員氏名	溝邊 敬一

質問	5	4	3	2	1
1 この授業はシラバスどおりに進められていましたか?	5	4			
2 この授業を受けて、興味関心がわいたと思いますか?	5	4	3		
3 シラバスに記載されている到達目標を達成できる内容や進捗だっと思いますか?	5	4	3		
4 授業に対する教員の熱意を感じられましたか?	5	4			
5 教員の話し方は丁寧でわかりやすかったと思いますか?	5	4	3		
6 教員は学生からの質問や意見に対し、誠実に受け答えしていたと思いますか?	5	4	3		
7 この授業の難易度は『易しい』と思いますか?		4	3	2	1
8 この授業の難易度は『難しい』と思いますか?	5	4	3	2	
9 授業の内容に対する教材の使い方は適切だったと思いますか?	5	4			
10 教員は授業に集中できる環境(静粛等)に保てるように努めていましたか?	5	4			
11 この授業で使用した教室内の学習環境は適切に保たれていたと思いますか?	5	4			
12 あなたはこの授業を意欲的に取り組んだと思いますか?	5	4	3		
13 あなたはこの授業に必要な教材を準備して臨みましたか?	5	4	3		
14 あなたはこの授業の予習復習を毎回平均どれくらいしましたか?		3			1
15 この授業でとったことがある行為について(複数回答可)	3			1	

5	4	3	2	1	無記入 記入ミス 合計	有効 回答者数 合計	評価 平均	看護学部 評価平均 (73科目)
2 40.0	3 60.0	0 0.0	0 0.0	0 0.0	0	5	4.40	4.03
1 20.0	3 60.0	1 20.0	0 0.0	0 0.0	0	5	4.00	3.94
1 20.0	3 60.0	1 20.0	0 0.0	0 0.0	0	5	4.00	3.97
2 40.0	3 60.0	0 0.0	0 0.0	0 0.0	0	5	4.40	4.10
1 20.0	3 60.0	1 20.0	0 0.0	0 0.0	0	5	4.00	4.03
3 60.0	1 20.0	1 20.0	0 0.0	0 0.0	0	5	4.40	4.06
0 0.0	1 20.0	2 40.0	1 20.0	1 20.0	0	5	2.60	3.34
2 40.0	1 20.0	1 20.0	1 20.0	0 0.0	0	5	3.80	3.31
3 60.0	2 40.0	0 0.0	0 0.0	0 0.0	0	5	4.60	3.90
3 60.0	2 40.0	0 0.0	0 0.0	0 0.0	0	5	4.60	4.01
2 40.0	3 60.0	0 0.0	0 0.0	0 0.0	0	5	4.40	4.00
2 40.0	2 40.0	1 20.0	0 0.0	0 0.0	0	5	4.20	
1 20.0	3 60.0	1 20.0	0 0.0	0 0.0	0	5	4.00	
0 0.0	0 0.0	4 80.0	0 0.0	1 20.0	0	5	2.60	
0 0.0	0 0.0	1 50.0	0 0.0	1 50.0	3	2		

項目1~11「授業・教員の評価」ポイント集計



回答肢
1~13まで
5)非常にそう思う 4)そう思う 3)どちらとも言えない 2)そう思わない 1)全くそう思わない
14
5)2時間以上 4)1時間~2時間未満 3)30分~1時間未満 2)30分未満 1)しなかった
15
5)私語 4)途中退室 3)スマートフォンの操作 2)別科目の課題 1)睡眠

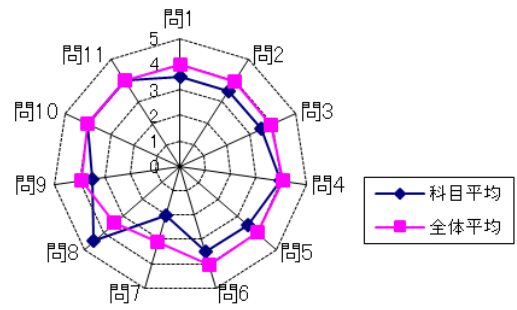
※回答率は、有効回答者数を分母にしています。

2018年度後期 授業評価アンケート 科目別各回答率分布表(帯グラフ付き)

2018年後期実施
履修者数: 5名
対象者数: 2名

科目名	K104041300 ドイツ語 I	教員氏名	溝邊 敬一	回答率分布		5	4	3	2	1	無記入 記入ミス 合計	有効 回答者数 合計	評定 平均	看護学部 評定平均 (49科目)
				回答数	回答率(%)	回答数	回答率(%)	回答数	回答率(%)	回答数				
1	この授業はシラバスどおりに進められていましたか?		4	3	0	0.0	1	50.0	1	50.0	0	2	3.50	3.99
2	この授業を受けて、興味関心がわいたと思いますか?		4	3	0	0.0	1	50.0	1	50.0	0	2	3.50	3.94
3	シラバスに記載されている到達目標を達成できる内容や進捗だと思えますか?		4	3	0	0.0	1	50.0	1	50.0	0	2	3.50	3.91
4	授業に対する教員の熱意を感じられましたか?		4		0	0.0	2	100.0	0	0.0	0	2	4.00	4.09
5	教員の話し方は丁寧でわかりやすかったと思いますか?		4	3	0	0.0	1	50.0	1	50.0	0	2	3.50	4.00
6	教員は学生からの質問や意見に対し、誠実に受け答えしていたと思いますか?		4	3	0	0.0	1	50.0	1	50.0	0	2	3.50	4.02
7	この授業の難易度は『易しい』と思いますか?		3	1	0	0.0	0	0.0	1	50.0	0	2	2.00	3.12
8	この授業の難易度は『難しい』と思いますか?		5	4	1	50.0	1	50.0	0	0.0	0	2	4.50	3.42
9	授業の内容に対する教材の使い方は適切だったと思いますか?		4	3	0	0.0	1	50.0	1	50.0	0	2	3.50	3.92
10	教員は授業に集中できる環境(静粛等)に保てるように努めていましたか?		4		0	0.0	2	100.0	0	0.0	0	2	4.00	4.00
11	この授業で使用した教室内の学習環境は適切に保たれていたと思いますか?		4		0	0.0	2	100.0	0	0.0	0	2	4.00	4.01
12	あなたはこの授業を意欲的に取り組んだと思いますか?		4	3	0	0.0	1	50.0	1	50.0	0	2	3.50	
13	あなたはこの授業に必要な教材を準備して臨みましたか?		4	3	0	0.0	1	50.0	1	50.0	0	2	3.50	
14	あなたはこの授業の予習復習を毎回平均どれくらいしましたか?		4		0	0.0	2	100.0	0	0.0	0	2	4.00	
15	この授業でとったことがある行為について(複数回答可)		1		0	0.0	0	0.0	0	100.0	1	1		

項目1~11「授業・教員の評価」ポイント集計



回答肢

1~13まで
5)非常にそう思う 4)そう思う 3)どちらとも言えない 2)そう思わない 1)全くそう思わない

14
5)2時間以上 4)1時間~2時間未満 3)30分~1時間未満 2)30分未満 1)しなかった

15
5)私語 4)途中退室 3)スマートフォンの操作 2)別科目の課題 1)睡眠

※回答率は、有効回答者数を分母にしています。

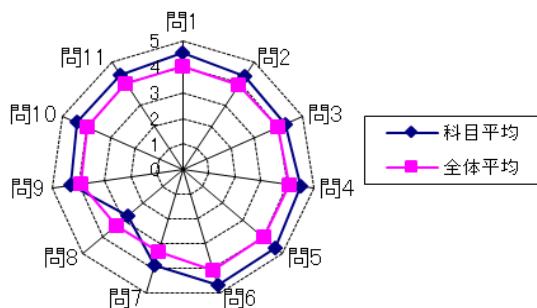
2018年度前期 授業評価アンケート 科目別各回答率分布表(帯グラフ付き)

2018年前期実施
履修者数: 42名
対象者数: 41名

科目名	K102002100 教育学概論
教員氏名	西 徳宏

No.	質問内容	回答率分布					無記入 記入ミス 合計	有効 回答者数 合計	評定 平均	看護学部 評定平均 (73科目)
		5	4	3	2	1				
1	この授業はシラバスどおりに進められていましたか？	24 58.5	15 36.6	2 4.9	0 0.0	0 0.0	0	41	4.54	4.03
2	この授業を受けて、興味関心がわいたと思いますか？	16 39.0	23 56.1	1 2.4	1 2.4	0 0.0	0	41	4.32	3.94
3	シラバスに記載されている到達目標を達成できる内容や進度だったと思いますか？	15 36.6	22 53.7	4 9.8	0 0.0	0 0.0	0	41	4.27	3.97
4	授業に対する教員の熱意を感じられましたか？	23 57.5	15 37.5	2 5.0	0 0.0	0 0.0	1	40	4.53	4.10
5	教員の話し方は丁寧にわかりやすかったと思いますか？	28 68.3	12 29.3	1 2.4	0 0.0	0 0.0	0	41	4.66	4.03
6	教員は学生からの質問や意見に対し、誠実に受け答えしていたと思いますか？	28 68.3	13 31.7	0 0.0	0 0.0	0 0.0	0	41	4.68	4.06
7	この授業の難易度は『易しい』と思いますか？	10 24.4	18 43.9	12 29.3	0 0.0	1 2.4	0	41	3.88	3.34
8	この授業の難易度は『難しい』と思いますか？	1 2.4	6 14.6	17 41.5	15 36.6	2 4.9	0	41	2.73	3.31
9	授業の内容に対する教材の使い方は適切だったと思いますか？	17 41.5	20 48.8	3 7.3	1 2.4	0 0.0	0	41	4.29	3.90
10	教員は授業に集中できる環境(静粛等)に保てるように努めていましたか？	18 45.0	21 52.5	1 2.5	0 0.0	0 0.0	1	40	4.43	4.01
11	この授業で使用した教室内の学習環境は適切に保たれていたと思いますか？	19 46.3	21 51.2	0 0.0	1 2.4	0 0.0	0	41	4.41	4.00
12	あなたはこの授業を意欲的に取り組んだと思いますか？	12 30.0	25 62.5	2 5.0	1 2.5	0 0.0	1	40	4.20	
13	あなたはこの授業に必要な教材を準備して臨みましたか？	13 35.1	12 32.4	9 24.3	1 2.7	2 5.4	4	37	3.89	
14	あなたはこの授業の予習復習を毎回平均どれくらいしましたか？	0 0.0	2 5.0	1 2.5	9 22.5	28 70.0	1	40	1.43	
15	この授業でとったことがある行為について(複数回答可)	5 15.2	7 21.2	16 48.5	5 15.2	21 63.6	8	33		

項目1～11「授業・教員の評価」ポイント集計



項目	回答肢
1～13まで	5)非常にそう思う 4)そう思う 3)どちらとも言えない 2)そう思わない 1)全くそう思わない
14	5)2時間以上 4)1時間～2時間未満 3)30分～1時間未満 2)30分未満 1)しなかった
15	5)私語 4)途中退室 3)スマートフォンの操作 2)別科目の課題 1)睡眠

※回答率は、有効回答者数を分母にしています。

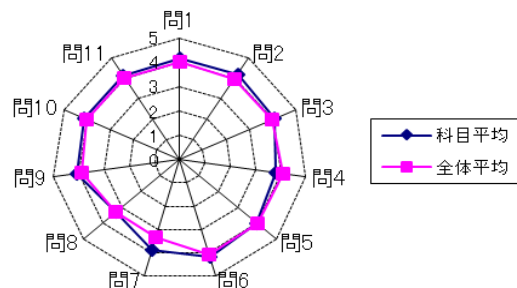
2018年度前期 授業評価アンケート 科目別各回答率分布表(帯グラフ付き)

2018年前期実施
履修者数: 17名
対象者数: 10名

科目名	K102003100 発達心理学
教員氏名	浅田 恵美子

No.	質問内容	回答率分布					無記入 記入ミス 合計	有効 回答者数 合計	評定 平均	看護学部 評定平均 (73科目)
		5	4	3	2	1				
1	この授業はシラバスどおりに進められていましたか？	30.0	60.0	10.0	0.0	0.0	0	10	4.20	4.03
2	この授業を受けて、興味関心がわいたと思いますか？	30.0	60.0	10.0	0.0	0.0	0	10	4.20	3.94
3	シラバスに記載されている到達目標を達成できる内容や進捗だと思えますか？	30.0	50.0	20.0	0.0	0.0	0	10	4.10	3.97
4	授業に対する教員の熱意を感じられましたか？	20.0	50.0	20.0	10.0	0.0	0	10	3.80	4.10
5	教員の話し方は丁寧でわかりやすかったと思いますか？	30.0	50.0	10.0	10.0	0.0	0	10	4.00	4.03
6	教員は学生からの質問や意見に対し、誠実に受け答えしていたと思いますか？	40.0	40.0	20.0	0.0	0.0	0	10	4.20	4.06
7	この授業の難易度は『易しい』と思いますか？	30.0	30.0	40.0	0.0	0.0	0	10	3.90	3.34
8	この授業の難易度は『難しい』と思いますか？	10.0	20.0	60.0	10.0	0.0	0	10	3.30	3.31
9	授業の内容に対する教材の使い方は適切だったと思いますか？	30.0	50.0	20.0	0.0	0.0	0	10	4.10	3.90
10	教員は授業に集中できる環境(静粛等)に保てるように努めていましたか？	30.0	50.0	20.0	0.0	0.0	0	10	4.10	4.01
11	この授業で使用した教室内の学習環境は適切に保たれていたと思いますか？	30.0	50.0	20.0	0.0	0.0	0	10	4.10	4.00
12	あなたはこの授業を意欲的に取り組んだと思いますか？	30.0	60.0	10.0	0.0	0.0	0	10	4.20	
13	あなたはこの授業に必要な教材を準備して臨みましたか？	33.3	44.4	22.2	0.0	0.0	1	9	4.11	
14	あなたはこの授業の予習復習を毎回平均どれくらいしましたか？	0.0	10.0	0.0	20.0	70.0	0	10	1.50	
15	この授業でよかったことがある行為について(複数回答可)	20.0	20.0	60.0	0.0	40.0	5	5		

項目1～11「授業・教員の評価」ポイント集計



項目	回答肢
1～13まで	5)非常にそう思う 4)そう思う 3)どちらとも言えない 2)そう思わない 1)全くそう思わない
14	5)2時間以上 4)1時間～2時間未満 3)30分～1時間未満 2)30分未満 1)しなかった
15	5)私語 4)途中退室 3)スマートフォンの操作 2)別科目の課題 1)睡眠

※回答率は、有効回答者数を分母にしています。

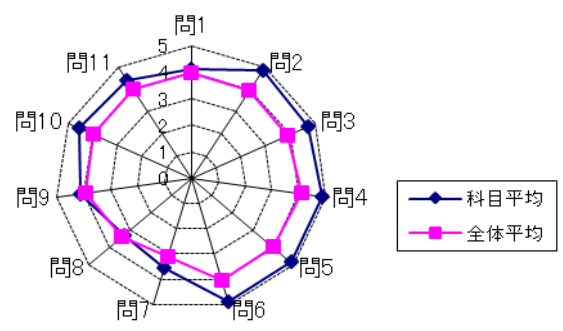
2018年度後期 授業評価アンケート 科目別各回答率分布表(帯グラフ付き)

2018年後期実施
履修者数: 10名
対象者数: 7名

科目名	K102004200 ジェンダー論
教員氏名	木村 千尋

	5	4	3	2	1	無記入 記入ミス 合計	有効 回答者数 合計	評価 平均	看護学部 評価平均 (49科目)
1 この授業はシラバスどおりに進められていましたか?	2 28.6	4 57.1	1 14.3	0 0.0	0 0.0	0	7	4.14	3.99
2 この授業を受けて、興味関心がわいたと思いますか?	6 85.7	1 14.3	0 0.0	0 0.0	0 0.0	0	7	4.86	3.94
3 シラバスに記載されている到達目標を達成できる内容や進度だったと思いますか?	5 71.4	2 28.6	0 0.0	0 0.0	0 0.0	0	7	4.71	3.91
4 授業に対する教員の熱意を感じられましたか?	6 85.7	1 14.3	0 0.0	0 0.0	0 0.0	0	7	4.86	4.09
5 教員の話し方は丁寧でわかりやすかったと思いますか?	6 85.7	1 14.3	0 0.0	0 0.0	0 0.0	0	7	4.86	4.00
6 教員は学生からの質問や意見に対し、誠実に受け答えしていたと思いますか?	6 85.7	1 14.3	0 0.0	0 0.0	0 0.0	0	7	4.86	4.02
7 この授業の難易度は「易しい」と思いますか?	1 14.3	2 28.6	4 57.1	0 0.0	0 0.0	0	7	3.57	3.12
8 この授業の難易度は「難しい」と思いますか?	1 14.3	1 14.3	4 57.1	1 14.3	0 0.0	0	7	3.29	3.42
9 授業の内容に対する教材の使い方は適切だったと思いますか?	3 42.9	2 28.6	2 28.6	0 0.0	0 0.0	0	7	4.14	3.92
10 教員は授業に集中できる環境(静粛等)に保てるように努めていましたか?	4 57.1	3 42.9	0 0.0	0 0.0	0 0.0	0	7	4.57	4.00
11 この授業で使用した教室内の学習環境は適切に保たれていたと思いますか?	3 42.9	4 57.1	0 0.0	0 0.0	0 0.0	0	7	4.43	4.01
12 あなたはこの授業を意欲的に取り組んだと思いますか?	5 71.4	2 28.6	0 0.0	0 0.0	0 0.0	0	7	4.71	
13 あなたはこの授業に必要な教材を準備して臨みましたか?	2 28.6	2 28.6	3 42.9	0 0.0	0 0.0	0	7	3.86	
14 あなたはこの授業の予習復習を毎回平均どれくらいしましたか?	0 0.0	0 0.0	0 0.0	1 16.7	5 83.3	1	6	1.17	
15 この授業でとったことがある行為について(複数回答可)	0 0.0	0 0.0	0 0.0	0 0.0	0 0.0	7	0		

項目1~11「授業・教員の評価」ポイント集計



回答肢
1~13まで 5)非常にそう思う 4)そう思う 3)どちらとも言えない 2)そう思わない 1)全くそう思わない
14 5)2時間以上 4)1時間~2時間未満 3)30分~1時間未満 2)30分未満 1)しなかった
15 5)私語 4)途中退室 3)スマートフォンの操作 2)別科目の課題 1)睡眠

※回答率は、有効回答者数を分母にしています。

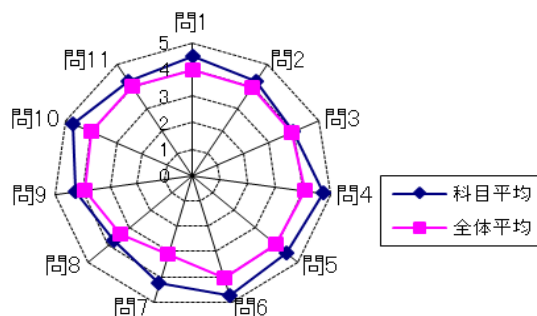
2018年度後期 授業評価アンケート 科目別各回答率分布表(帯グラフ付き)

2018年後期実施
履修者数: 7名
対象者数: 4名

科目名	K102006200 民俗学
教員氏名	鈴木 洋昭

No.	質問内容	回答率分布					無記入 記入ミス 合計	有効 回答者数 合計	評価 平均	看護学部 評価平均 (49科目)
		5	4	3	2	1				
1	この授業はシラバスどおりに進められていましたか?	2 50.0	2 50.0	0 0.0	0 0.0	0 0.0	0	4	4.50	3.99
2	この授業を受けて、興味関心がわいたと思いますか?	1 25.0	3 75.0	0 0.0	0 0.0	0 0.0	0	4	4.25	3.94
3	シラバスに記載されている到達目標を達成できる内容や進度だったと思いますか?	1 25.0	2 50.0	1 25.0	0 0.0	0 0.0	0	4	4.00	3.91
4	授業に対する教員の熱意を感じられましたか?	3 75.0	1 25.0	0 0.0	0 0.0	0 0.0	0	4	4.75	4.09
5	教員の話し方は丁寧でわかりやすかったと思いますか?	2 50.0	2 50.0	0 0.0	0 0.0	0 0.0	0	4	4.50	4.00
6	教員は学生からの質問や意見に対し、誠実に受け答えしていたと思いますか?	3 75.0	1 25.0	0 0.0	0 0.0	0 0.0	0	4	4.75	4.02
7	この授業の難易度は「易しい」と思いますか?	2 50.0	1 25.0	1 25.0	0 0.0	0 0.0	0	4	4.25	3.12
8	この授業の難易度は「難しい」と思いますか?	1 25.0	1 25.0	2 50.0	0 0.0	0 0.0	0	4	3.75	3.42
9	授業の内容に対する教材の使い方は適切だったと思いますか?	1 25.0	3 75.0	0 0.0	0 0.0	0 0.0	0	4	4.25	3.92
10	教員は授業に集中できる環境(静粛等)に保てるように努めていましたか?	3 75.0	1 25.0	0 0.0	0 0.0	0 0.0	0	4	4.75	4.00
11	この授業で使用した教室内の学習環境は適切に保たれていたと思いますか?	2 50.0	1 25.0	1 25.0	0 0.0	0 0.0	0	4	4.25	4.01
12	あなたはこの授業を意欲的に取り組んだと思いますか?	1 25.0	3 75.0	0 0.0	0 0.0	0 0.0	0	4	4.25	
13	あなたはこの授業に必要な教材を準備して臨みましたか?	1 25.0	2 50.0	1 25.0	0 0.0	0 0.0	0	4	4.00	
14	あなたはこの授業の予習復習を毎回平均どれくらいしましたか?	0 0.0	0 0.0	1 25.0	1 25.0	2 50.0	0	4	1.75	
15	この授業でとったことがある行為について(複数回答可)	0 0.0	0 0.0	2 100.0	0 0.0	0 0.0	2	2		

項目1~11「授業・教員の評価」ポイント集計



回答肢

1~13まで

5)非常にそう思う 4)そう思う 3)どちらとも言えない 2)そう思わない 1)全くそう思わない

14

5)2時間以上 4)1時間~2時間未満 3)30分~1時間未満 2)30分未満 1)しなかった

15

5)私語 4)途中退室 3)スマートフォンの操作 2)別科目の課題 1)睡眠

※回答率は、有効回答者数を分母にしています。

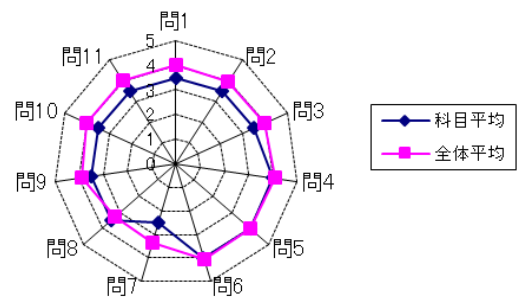
2018年度前期 授業評価アンケート 科目別各回答率分布表(帯グラフ付き)

2018年前期実施
履修者数: 2名
対象者数: 2名

科目名	K102008100 医療ジャーナリズム論
教員氏名	朝野 富三

No.	質問内容	回答率分布		5	4	3	2	1	無記入 記入ミス 合計	有効 回答者数 合計	評定 平均	看護学部 評定平均 (73科目)
		回答数	回答率(%)	回答数	回答率(%)	回答数	回答率(%)	回答数				
1	この授業はシラバスどおりに進められていましたか?	4	100%	0	0	0	0	0	0	2	3.50	4.03
2	この授業を受けて、興味関心がわいたと思いますか?	4	100%	0	0	0	0	0	0	2	3.50	3.94
3	シラバスに記載されている到達目標を達成できる内容や進捗だと思えますか?	4	100%	0	0	0	0	0	0	2	3.50	3.97
4	授業に対する教員の熱意を感じられましたか?	5	100%	1	0	1	0	0	0	2	4.00	4.10
5	教員の話し方は丁寧でわかりやすかったと思いますか?	5	100%	1	0	1	0	0	0	2	4.00	4.03
6	教員は学生からの質問や意見に対し、誠実に受け答えしていたと思いますか?	5	100%	1	0	1	0	0	0	2	4.00	4.06
7	この授業の難易度は「易しい」と思いますか?	3	100%	0	0	1	1	0	0	2	2.50	3.34
8	この授業の難易度は「難しい」と思いますか?	4	100%	0	1	1	0	0	0	2	3.50	3.31
9	授業の内容に対する教材の使い方は適切だったと思いますか?	4	100%	0	1	1	0	0	0	2	3.50	3.90
10	教員は授業に集中できる環境(静粛等)に保てるように努めていましたか?	4	100%	0	1	1	0	0	0	2	3.50	4.01
11	この授業で使用した教室内の学習環境は適切に保たれていたと思いますか?	4	100%	0	1	1	0	0	0	2	3.50	4.00
12	あなたはこの授業を意欲的に取り組んだと思いますか?	4	100%	0	1	1	0	0	0	2	3.50	
13	あなたはこの授業に必要な教材を準備して臨みましたか?	4	100%	0	1	1	0	0	0	2	3.50	
14	あなたはこの授業の予習復習を毎回平均どれくらいしましたか?	3	100%	0	0	1	0	1	0	2	2.00	
15	この授業でとったことがある行為について(複数回答可)			0	0	0	0	0	2	0		

項目1～11「授業・教員の評価」ポイント集計



回答肢

1～13まで
5)非常にそう思う 4)そう思う 3)どちらとも言えない 2)そう思わない 1)全くそう思わない

14
5)2時間以上 4)1時間～2時間未満 3)30分～1時間未満 2)30分未満 1)しなかった

15
5)私語 4)途中退室 3)スマートフォンの操作 2)別科目の課題 1)睡眠

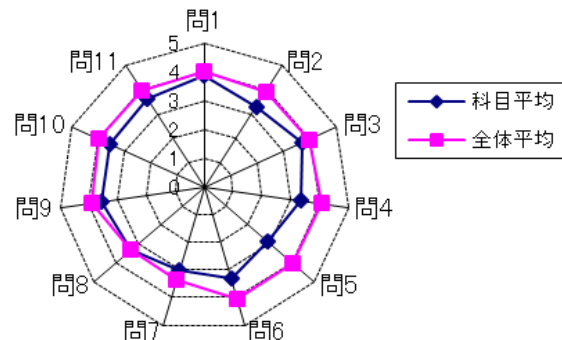
※回答率は、有効回答者数を分母としています。

2018年度前期 授業評価アンケート 科目別各回答率分布表(帯グラフ付き)

2018年前期実施
履修者数: 33名
対象者数: 28名

科目名	K104002301 英語Ⅱ (Writing 1)	教員氏名	永田 節子						5	4	3	2	1	無記入 記入ミス 合計	有効 回答者数 合計	評価 平均	看護学部 評価平均 (73科目)		
				回答数 率(%)	回答数 率(%)	回答数 率(%)	回答数 率(%)	回答数 率(%)											
1	この授業はシラバスどおりに進められていましたか?			5	4			3	18	7	0	0	0	0	28	3.86	4.03		
2	この授業を受けて、興味関心がわいたと思いますか?			5	4			3	2	8	2	3	0	28	3.32	3.94			
3	シラバスに記載されている到達目標を達成できる 内容や進度だったと思いますか?			5	4			3	2	6	2	0	0	28	3.71	3.97			
4	授業に対する教員の熱意を感じられましたか?			5	4			3	1	5	4	2	0	28	3.36	4.10			
5	教員の話し方は丁寧でわかりやすかったと思いますか?			5	4			3	1	8	11	3	5	0	28	2.89	4.03		
6	教員は学生からの質問や意見に対し、 誠実に受け答えしていたと思いますか?			5	4			3	2	14	5	4	3	0	28	3.29	4.06		
7	この授業の難易度は「易しい」と思いますか?			4				3			2	1	0	28	3.00	3.34			
8	この授業の難易度は「難しい」と思いますか?			4				3			2	0	0	28	3.32	3.31			
9	授業の内容に対する教材の使い方は適切だったと 思いますか?			5	4			3	2	15	8	2	1	0	28	3.54	3.90		
10	教員は授業に集中できる環境(静粛等)に保てるように 努めていましたか?			5	4			3	1	16	9	1	1	0	28	3.54	4.01		
11	この授業で使用した教室内の学習環境は 適切に保たれていたと思いますか?			5	4			3	2	18	5	2	1	0	28	3.64	4.00		
12	あなたはこの授業を意欲的に取り組んだと思いますか?			5	4			3	2	15	9	2	0	0	28	3.61			
13	あなたはこの授業に必要な教材を準備して 臨みましたか?			5	4			3	5	18	3	1	0	1	27	4.00			
14	あなたはこの授業の予習復習を毎回平均 どれくらいしましたか?			4	3	2			1			0	1	2	13	9	25	1.80	
15	この授業でとったことがある行為について (複数回答可)			5	4	3			1			2	2	12	0	3	15	13	

項目1~11「授業・教員の評価」ポイント集計



回答肢
1~13まで
5)非常にそう思う 4)そう思う 3)どちらとも言えない 2)そう思わない 1)全くそう思わない
14
5)2時間以上 4)1時間~2時間未満 3)30分~1時間未満 2)30分未満 1)しなかった
15
5)私語 4)途中退室 3)スマートフォンの操作 2)別科目の課題 1)睡眠

※回答率は、有効回答者数を分母にしています。

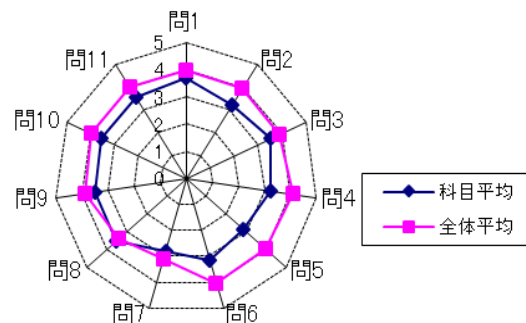
2018年度後期 授業評価アンケート 科目別各回答率分布表(帯グラフ付き)

2018年後期実施
履修者数: 33名
対象者数: 24名

科目名	K104002301 英語Ⅱ (Writing 1)
教員氏名	永田 節子

No.	質問	回答率分布					無記入 記入ミス 合計	有効 回答者数 合計	評価 平均	看護学部 評価平均 (49科目)
		5	4	3	2	1				
1	この授業はシラバスどおりに進められていましたか?	0	17	5	1	0	1	23	3.70	3.99
2	この授業を受けて、興味関心がわいたと思いますか?	0	11	8	4	1	0	24	3.21	3.94
3	シラバスに記載されている到達目標を達成できる 内容や進度だったと思いますか?	0	16	5	3	0	0	24	3.54	3.91
4	授業に対する教員の熱意を感じられましたか?	1	12	5	4	2	0	24	3.25	4.09
5	教員の話し方は丁寧でわかりやすかったと思いますか?	2	7	6	4	5	0	24	2.88	4.00
6	教員は学生からの質問や意見に対し、 誠実に受け答えしていたと思いますか?	2	8	9	2	3	0	24	3.17	4.02
7	この授業の難易度は『易しい』と思いますか?	1	2	14	6	1	0	24	2.83	3.12
8	この授業の難易度は『難しい』と思いますか?	2	10	11	1	0	0	24	3.54	3.42
9	授業の内容に対する教材の使い方は適切だったと 思いますか?	0	16	5	2	1	0	24	3.50	3.92
10	教員は授業に集中できる環境(静粛等)に保てるように 努めていましたか?	0	15	7	2	0	0	24	3.54	4.00
11	この授業で使用した教室内の学習環境は 適切に保たれていたと思いますか?	0	14	10	0	0	0	24	3.58	4.01
12	あなたはこの授業を意欲的に取り組んだと思いますか?	0	14	9	1	0	0	24	3.54	
13	あなたはこの授業に必要な教材を準備して 臨みましたか?	2	14	7	0	0	1	23	3.78	
14	あなたはこの授業の予習復習を毎回平均 どれくらいしましたか?	0	1	9	7	6	1	23	2.22	
15	この授業でとったことがある行為について (複数回答可)	1	2	8	1	4	13	11		

項目1～11「授業・教員の評価」ポイント集計



回答肢

1～13まで
5)非常にそう思う 4)そう思う 3)どちらとも言えない 2)そう思わない 1)全くそう思わない

14
5)2時間以上 4)1時間～2時間未満 3)30分～1時間未満 2)30分未満 1)しなかった

15
5)私語 4)途中退室 3)スマートフォンの操作 2)別科目の課題 1)睡眠

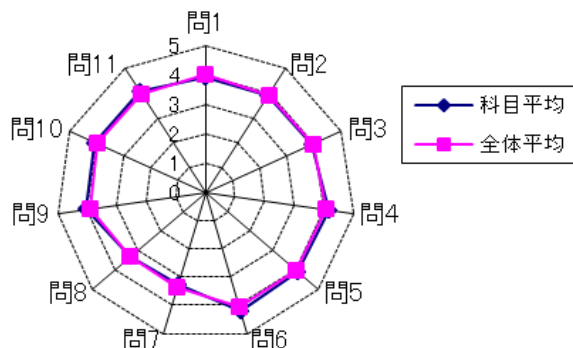
※回答率は、有効回答者数を分母にしています。

2018年度前期 授業評価アンケート 科目別各回答率分布表(帯グラフ付き)

2018年前期実施
履修者数: 33名
対象者数: 29名

科目名	K104002302 英語Ⅱ (Writing 1)	教員氏名	池田 美智子	回答率分布					無記入 記入ミス 合計	有効 回答者数 合計	評価 平均	看護学部 評価平均 (73科目)			
				5	4	3	2	1							
1	この授業はシラバスどおりに進められていましたか?	5	4	3	2	1	14.8	63.0	22.2	0.0	0.0	2	27	3.93	4.03
2	この授業を受けて、興味関心がわいたと思いますか?	5	4	3	2	1	13.8	69.0	13.8	0.0	3.4	0	29	3.90	3.94
3	シラバスに記載されている到達目標を達成できる内容や進度だったと思いますか?	5	4	3	2	1	17.2	65.5	13.8	0.0	3.4	0	29	3.93	3.97
4	授業に対する教員の熱意を感じられましたか?	5	4	3	2	1	31.0	55.2	13.8	0.0	0.0	0	29	4.17	4.10
5	教員の話し方は丁寧でわかりやすかったと思いますか?	5	4	3	2	1	28.6	57.1	10.7	3.6	0.0	1	28	4.11	4.03
6	教員は学生からの質問や意見に対し、誠実に受け答えしていたと思いますか?	5	4	3	2	1	39.3	42.9	17.9	0.0	0.0	1	28	4.21	4.06
7	この授業の難易度は『易しい』と思いますか?	4	3	2	1	0	0.0	44.8	41.4	10.3	3.4	0	29	3.28	3.34
8	この授業の難易度は『難しい』と思いますか?	5	4	3	2	1	3.6	35.7	53.6	7.1	0.0	1	28	3.36	3.31
9	授業の内容に対する教材の使い方は適切だったと思いますか?	5	4	3	2	1	25.0	53.6	21.4	0.0	0.0	1	28	4.04	3.90
10	教員は授業に集中できる環境(静粛等)に保てるように努めていましたか?	5	4	3	2	1	28.6	50.0	21.4	0.0	0.0	1	28	4.07	4.01
11	この授業で使用した教室内の学習環境は適切に保たれていたと思いますか?	5	4	3	2	1	31.0	48.3	20.7	0.0	0.0	0	29	4.10	4.00
12	あなたはこの授業を意欲的に取り組んだと思いますか?	5	4	3	2	1	25.0	60.7	14.3	0.0	0.0	1	28	4.11	
13	あなたはこの授業に必要な教材を準備して臨みましたか?	5	4	3	2	1	21.4	64.3	14.3	0.0	0.0	1	28	4.07	
14	あなたはこの授業の予習復習を毎回平均どれくらいしましたか?	4	3	2	1	0	0.0	3.8	15.4	57.7	23.1	3	26	2.00	
15	この授業でとったことがある行為について(複数回答可)	5	3	1	0	0	27.3	0.0	54.5	0.0	27.3	18	11		

項目1~11「授業・教員の評価」ポイント集計



回答肢

1~13まで

5)非常にそう思う 4)そう思う 3)どちらとも言えない 2)そう思わない 1)全くそう思わない

14

5)2時間以上 4)1時間~2時間未満 3)30分~1時間未満 2)30分未満 1)しなかった

15

5)私語 4)途中退室 3)スマートフォンの操作 2)別科目の課題 1)睡眠

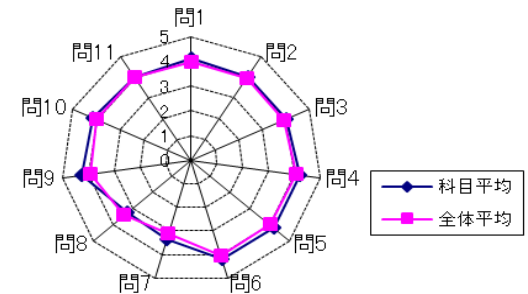
※回答率は、有効回答者数を分母にしています。

2018年度後期 授業評価アンケート 科目別各回答率分布表(帯グラフ付き)

2018年後期実施
履修者数: 33名
対象者数: 29名

科目名	K104002302 英語Ⅱ (Writing 1)	教員氏名	池田 美智子	回答率分布					無記入 記入ミス 合計	有効 回答者数 合計	評価 平均	看護学部 評価平均 (49科目)
				5	4	3	2	1				
1	この授業はシラバスどおりに進められていましたか?			9 31.0	15 51.7	5 17.2	0 0.0	0 0.0	0	29	4.14	3.99
2	この授業を受けて、興味関心がわいたと思いますか?			7 24.1	16 55.2	6 20.7	0 0.0	0 0.0	0	29	4.03	3.94
3	シラバスに記載されている到達目標を達成できる 内容や進度だったと思いますか?			7 24.1	15 51.7	7 24.1	0 0.0	0 0.0	0	29	4.00	3.91
4	授業に対する教員の熱意を感じられましたか?			11 37.9	14 48.3	4 13.8	0 0.0	0 0.0	0	29	4.24	4.09
5	教員の話し方は丁寧でわかりやすかったと思いますか?			10 34.5	15 51.7	4 13.8	0 0.0	0 0.0	0	29	4.21	4.00
6	教員は学生からの質問や意見に対し、 誠実に受け答えしていたと思いますか?			11 37.9	12 41.4	6 20.7	0 0.0	0 0.0	0	29	4.17	4.02
7	この授業の難易度は『易しい』と思いますか?			1 3.4	10 34.5	16 55.2	2 6.9	0 0.0	0	29	3.34	3.12
8	この授業の難易度は『難しい』と思いますか?			1 3.4	8 27.6	17 58.6	3 10.3	0 0.0	0	29	3.24	3.42
9	授業の内容に対する教材の使い方は適切だったと 思いますか?			11 37.9	14 48.3	4 13.8	0 0.0	0 0.0	0	29	4.24	3.92
10	教員は授業に集中できる環境(静粛等)に保てるように 努めていましたか?			10 34.5	13 44.8	6 20.7	0 0.0	0 0.0	0	29	4.14	4.00
11	この授業で使用した教室内の学習環境は 適切に保たれていたと思いますか?			9 31.0	12 41.4	8 27.6	0 0.0	0 0.0	0	29	4.03	4.01
12	あなたはこの授業を意欲的に取り組んだと思いますか?			8 27.6	15 51.7	6 20.7	0 0.0	0 0.0	0	29	4.07	
13	あなたはこの授業に必要な教材を準備して 臨みましたか?			8 29.6	14 51.9	5 18.5	0 0.0	0 0.0	2	27	4.11	
14	あなたはこの授業の予習復習を毎回平均 どれくらいしましたか?			0 0.0	1 3.8	3 11.5	13 50.0	9 34.6	3	26	1.85	
15	この授業でとったことがある行為について (複数回答可)			5 45.5	1 9.1	5 45.5	1 9.1	5 45.5	18	11		

項目1~11「授業・教員の評価」ポイント集計



回答肢

1~13まで
5)非常にそう思う 4)そう思う 3)どちらとも言えない 2)そう思わない 1)全くそう思わない

14
5)2時間以上 4)1時間~2時間未満 3)30分~1時間未満 2)30分未満 1)しなかった

15
5)私語 4)途中退室 3)スマートフォンの操作 2)別科目の課題 1)睡眠

※回答率は、有効回答者数を分母にしています。

2018年度前期 授業評価アンケート 科目別各回答率分布表(帯グラフ付き)

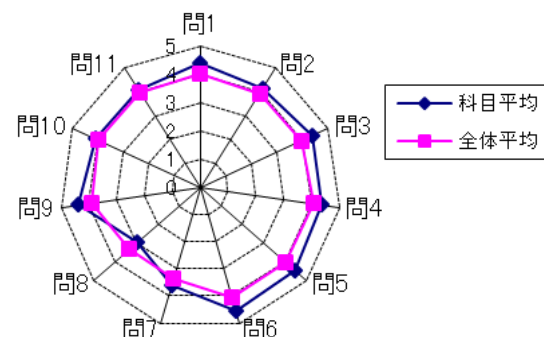
2018年前期実施
履修者数: 31名
対象者数: 29名

科目名	K104002303 英語Ⅱ (Writing 1)
教員氏名	毛利 郁子

質問	5	4	3	2	1
1 この授業はシラバスどおりに進められていましたか?	5	4	3		
2 この授業を受けて、興味関心がわいたと思いますか?	5	4	3	2	1
3 シラバスに記載されている到達目標を達成できる内容や進捗だと思えますか?	5	4	3		
4 授業に対する教員の熱意を感じられましたか?	5	4	3		
5 教員の話し方は丁寧でわかりやすかったと思いますか?	5	4	3		
6 教員は学生からの質問や意見に対し、誠実に受け答えしていたと思いますか?	5	4	3		
7 この授業の難易度は『易しい』と思いますか?	5	4	3	2	1
8 この授業の難易度は『難しい』と思いますか?	5	4	3	2	1
9 授業の内容に対する教材の使い方は適切だったと思いますか?	5	4	3		
10 教員は授業に集中できる環境(静粛等)に保てるように努めていましたか?	5	4	3	2	1
11 この授業で使用した教室内の学習環境は適切に保たれていたと思いますか?	5	4	3	2	1
12 あなたはこの授業を意欲的に取り組んだと思いますか?	5	4	3		
13 あなたはこの授業に必要な教材を準備して臨みましたか?	5	4	3		
14 あなたはこの授業の予習復習を毎回平均どれくらいしましたか?	3	2	1		
15 この授業でとったことがある行為について(複数回答可)	5	4	3	2	1

	5	4	3	2	1	無記入 記入ミス 合計	有効 回答者数 合計	評価 平均	看護学部 評価平均 (73科目)
1	14 50.0	11 39.3	3 10.7	0 0.0	0 0.0	1	28	4.39	4.03
2	12 42.9	9 32.1	6 21.4	1 3.6	0 0.0	1	28	4.14	3.94
3	14 50.0	11 39.3	3 10.7	0 0.0	0 0.0	1	28	4.39	3.97
4	14 50.0	11 39.3	3 10.7	0 0.0	0 0.0	1	28	4.39	4.10
5	15 53.6	11 39.3	2 7.1	0 0.0	0 0.0	1	28	4.46	4.03
6	16 57.1	11 39.3	1 3.6	0 0.0	0 0.0	1	28	4.54	4.06
7	4 14.8	9 33.3	13 48.1	1 3.7	0 0.0	2	27	3.59	3.34
8	2 7.1	4 14.3	14 50.0	7 25.0	1 3.6	1	28	2.96	3.31
9	14 50.0	10 35.7	4 14.3	0 0.0	0 0.0	1	28	4.36	3.90
10	11 39.3	10 35.7	6 21.4	1 3.6	0 0.0	1	28	4.11	4.01
11	11 39.3	11 39.3	3 10.7	3 10.7	0 0.0	1	28	4.07	4.00
12	11 40.7	14 51.9	2 7.4	0 0.0	0 0.0	2	27	4.33	
13	14 51.9	12 44.4	1 3.7	0 0.0	0 0.0	2	27	4.48	
14	0 0.0	0 0.0	3 10.7	17 60.7	8 28.6	1	28	1.82	
15	9 50.0	6 33.3	13 72.2	1 5.6	8 44.4	11	18		

項目1~11「授業・教員の評価」ポイント集計



質問	5	4	3	2	1
1~13まで	5)非常にそう思う	4)そう思う	3)どちらとも言えない	2)そう思わない	1)全くそう思わない
14	5)2時間以上	4)1時間~2時間未満	3)30分~1時間未満	2)30分未満	1)しなかった
15	5)私語	4)途中退室	3)スマートフォンの操作	2)別科目の課題	1)睡眠

※回答率は、有効回答者数を分母にしています。

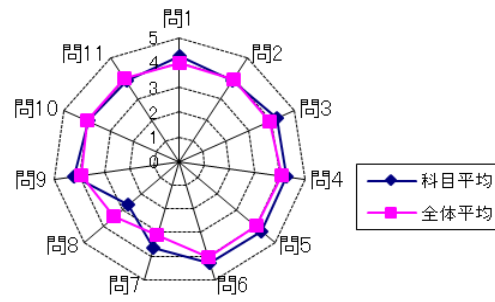
2018年度後期 授業評価アンケート 科目別各回答率分布表(帯グラフ付き)

2018年後期実施
履修者数: 31名
対象者数: 23名

科目名	K104002303 英語Ⅱ (Writing 1)
教員氏名	毛利 郁子

項目	質問内容	回答率分布					無記入 記入ミス 合計	有効 回答者数 合計	評価 平均	看護学部 評価平均 (49科目)
		5	4	3	2	1				
1	この授業はシラバスどおりに進められていましたか?	9	11	3	0	0	0	23	4.26	3.99
2	この授業を受けて、興味関心がわいたと思いますか?	5	10	8	0	0	0	23	3.87	3.94
3	シラバスに記載されている到達目標を達成できる内容や進捗だと思えますか?	9	10	4	0	0	0	23	4.22	3.91
4	授業に対する教員の熱意を感じられましたか?	10	9	4	0	0	0	23	4.26	4.09
5	教員の話し方は丁寧でわかりやすかったと思いますか?	9	12	2	0	0	0	23	4.30	4.00
6	教員は学生からの質問や意見に対し、誠実に受け答えしていたと思いますか?	10	9	2	1	0	1	22	4.27	4.02
7	この授業の難易度は『易しい』と思いますか?	4	7	12	0	0	0	23	3.65	3.12
8	この授業の難易度は『難しい』と思いますか?	0	3	12	6	2	0	23	2.70	3.42
9	授業の内容に対する教材の使い方は適切だったと思いますか?	9	10	4	0	0	0	23	4.22	3.92
10	教員は授業に集中できる環境(静粛等)に保てるように努めていましたか?	7	8	8	0	0	0	23	3.96	4.00
11	この授業で使用した教室内の学習環境は適切に保たれていたと思いますか?	6	8	9	0	0	0	23	3.87	4.01
12	あなたはこの授業を意欲的に取り組んだと思いますか?	8	9	5	1	0	0	23	4.04	
13	あなたはこの授業に必要な教材を準備して臨みましたか?	11	6	5	1	0	0	23	4.17	
14	あなたはこの授業の予習復習を毎回平均どれくらいしましたか?	0	0	4	8	10	1	22	1.73	
15	この授業でとったことがある行為について(複数回答可)	3	3	7	2	6	12	11		

項目1～11「授業・教員の評価」ポイント集計



項目	回答肢
1～13まで	5)非常にそう思う 4)そう思う 3)どちらとも言えない 2)そう思わない 1)全くそう思わない
14	5)2時間以上 4)1時間～2時間未満 3)30分～1時間未満 2)30分未満 1)しなかった
15	5)私語 4)途中退室 3)スマートフォンの操作 2)別科目の課題 1)睡眠

※回答率は、有効回答者数を分母にしています。

2018年度前期 授業評価アンケート 科目別各回答率分布表(帯グラフ付き)

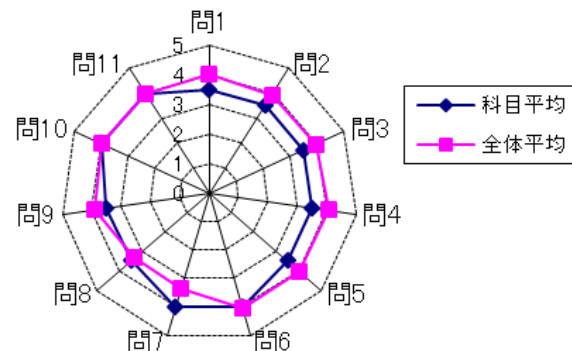
2018年前期実施
履修者数: 3名
対象者数: 2名

科目名	K104005300 英語Ⅲ(Reading 2)
教員氏名	永田 節子

質問	回答数	回答率
1 この授業はシラバスどおりに進められていましたか?	4	3
2 この授業を受けて、興味関心がわいたと思いますか?	4	3
3 シラバスに記載されている到達目標を達成できる内容や進捗だと思えますか?	4	3
4 授業に対する教員の熱意を感じられましたか?	4	3
5 教員の話し方は丁寧でわかりやすかったと思いますか?	4	3
6 教員は学生からの質問や意見に対し、誠実に受け答えしていたと思いますか?	4	
7 この授業の難易度は『易しい』と思いますか?	4	
8 この授業の難易度は『難しい』と思いますか?	4	3
9 授業の内容に対する教材の使い方は適切だったと思いますか?	4	3
10 教員は授業に集中できる環境(静粛等)に保てるように努めていましたか?	4	
11 この授業で使用した教室内の学習環境は適切に保たれていたと思いますか?	4	
12 あなたはこの授業を意欲的に取り組んだと思いますか?	4	
13 あなたはこの授業に必要な教材を準備して臨みましたか?	4	
14 あなたはこの授業の予習復習を毎回平均どれくらいしましたか?	2	
15 この授業でとったことがある行為について(複数回答可)		

	5	4	3	2	1	無記入 記入ミス 合計	有効 回答者数 合計	評価 平均	看護学部 評価平均 (73科目)
1	0 0.0	1 50.0	1 50.0	0 0.0	0 0.0	0	2	3.50	4.03
2	0 0.0	1 50.0	1 50.0	0 0.0	0 0.0	0	2	3.50	3.94
3	0 0.0	1 50.0	1 50.0	0 0.0	0 0.0	0	2	3.50	3.97
4	0 0.0	1 50.0	1 50.0	0 0.0	0 0.0	0	2	3.50	4.10
5	0 0.0	1 50.0	1 50.0	0 0.0	0 0.0	0	2	3.50	4.03
6	0 0.0	2 100.0	0 0.0	0 0.0	0 0.0	0	2	4.00	4.06
7	0 0.0	2 100.0	0 0.0	0 0.0	0 0.0	0	2	4.00	3.34
8	0 0.0	1 50.0	1 50.0	0 0.0	0 0.0	0	2	3.50	3.31
9	0 0.0	1 50.0	1 50.0	0 0.0	0 0.0	0	2	3.50	3.90
10	0 0.0	2 100.0	0 0.0	0 0.0	0 0.0	0	2	4.00	4.01
11	0 0.0	2 100.0	0 0.0	0 0.0	0 0.0	0	2	4.00	4.00
12	0 0.0	2 100.0	0 0.0	0 0.0	0 0.0	0	2	4.00	
13	0 0.0	2 100.0	0 0.0	0 0.0	0 0.0	0	2	4.00	
14	0 0.0	0 0.0	0 0.0	2 100.0	0 0.0	0	2	2.00	
15	0 0.0	0 0.0	0 0.0	0 0.0	0 0.0	2	0		

項目1~11「授業・教員の評価」ポイント集計



回答肢

1~13まで

5)非常にそう思う 4)そう思う 3)どちらとも言えない 2)そう思わない 1)全くそう思わない

14

5)2時間以上 4)1時間~2時間未満 3)30分~1時間未満 2)30分未満 1)しなかった

15

5)私語 4)途中退室 3)スマートフォンの操作 2)別科目の課題 1)睡眠

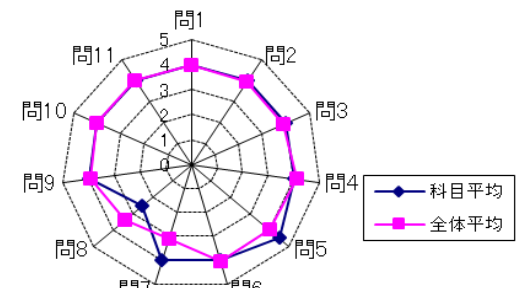
※回答率は、有効回答者数を分母にしています。

2018年度後期 授業評価アンケート 科目別各回答率分布表(帯グラフ付き)

2018年後期実施
履修者数: 3名
対象者数: 2名

科目名	K104005300 英語Ⅲ(Reading 2)	教員氏名	永田 節子	回答率分布					無記入 記入ミス 合計	有効 回答者数 合計	評価 平均	看護学部 評価平均 (49科目)
				5	4	3	2	1				
1	この授業はシラバスどおりに進められていましたか?			0	2	0	0	0	0	2	4.00	3.99
2	この授業を受けて、興味関心がわいたと思いますか?			0	2	0	0	0	0	2	4.00	3.94
3	シラバスに記載されている到達目標を達成できる 内容や進捗だと思えますか?			0	2	0	0	0	0	2	4.00	3.91
4	授業に対する教員の熱意を感じられましたか?			0	2	0	0	0	0	2	4.00	4.09
5	教員の話し方は丁寧でわかりやすかったと思いますか?			1	1	0	0	0	0	2	4.50	4.00
6	教員は学生からの質問や意見に対し、 誠実に受け答えしていたと思いますか?			0	2	0	0	0	0	2	4.00	4.02
7	この授業の難易度は『易しい』と思いますか?			0	2	0	0	0	0	2	4.00	3.12
8	この授業の難易度は『難しい』と思いますか?			0	0	1	1	0	0	2	2.50	3.42
9	授業の内容に対する教材の使い方は適切だったと 思いますか?			0	2	0	0	0	0	2	4.00	3.92
10	教員は授業に集中できる環境(静粛等)に保てるように 努めていましたか?			0	2	0	0	0	0	2	4.00	4.00
11	この授業で使用した教室内の学習環境は 適切に保たれていたと思いますか?			0	2	0	0	0	0	2	4.00	4.01
12	あなたはこの授業を意欲的に取り組んだと思いますか?			1	1	0	0	0	0	2	4.50	
13	あなたはこの授業に必要な教材を準備して 臨みましたか?			1	1	0	0	0	0	2	4.50	
14	あなたはこの授業の予習復習を毎回平均 どれくらいしましたか?			0	0	1	1	0	0	2	2.50	
15	この授業でとったことがある行為について (複数回答可)			0	0	1	0	0	1	1		

項目1～11「授業・教員の評価」ポイント集計



回答肢

1～13まで
5)非常にそう思う 4)そう思う 3)どちらとも言えない 2)そう思わない 1)全くそう思わない

14
5)2時間以上 4)1時間～2時間未満 3)30分～1時間未満 2)30分未満 1)しなかった

15
5)私語 4)途中退室 3)スマートフォンの操作 2)別科目の課題 1)睡眠

※回答率は、有効回答者数を分母にしています。

2018年度前期 授業評価アンケート 科目別各回答率分布表(帯グラフ付き)

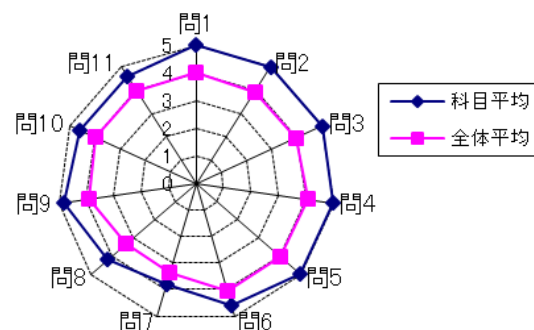
2018年前期実施
履修者数: 5名
対象者数: 5名

科目名	K104006300 英語IV (Writing 2)
教員氏名	池田 美智子

質問	5	4	3	2	1
1 この授業はシラバスどおりに進められていましたか?	5	0	0	0	0
2 この授業を受けて、興味関心がわいたと思いますか?	5	0	0	0	0
3 シラバスに記載されている到達目標を達成できる内容や進捗だっと思いますか?	5	0	0	0	0
4 授業に対する教員の熱意を感じられましたか?	5	0	0	0	0
5 教員の話し方は丁寧でわかりやすかったと思いますか?	5	0	0	0	0
6 教員は学生からの質問や意見に対し、誠実に受け答えしていたと思いますか?	5	0	1	0	0
7 この授業の難易度は『易しい』と思いますか?	5	0	3	0	0
8 この授業の難易度は『難しい』と思いますか?	5	0	2	0	0
9 授業の内容に対する教材の使い方は適切だったと思いますか?	5	1	0	0	0
10 教員は授業に集中できる環境(静粛等)に保てるように努めていましたか?	5	0	1	0	0
11 この授業で使用した教室内の学習環境は適切に保たれていたと思いますか?	5	0	1	0	0
12 あなたはこの授業を意欲的に取り組んだと思いますか?	5	0	1	0	0
13 あなたはこの授業に必要な教材を準備して臨みましたか?	5	0	1	0	0
14 あなたはこの授業の予習復習を毎回平均どれくらいしましたか?	3	2	1	2	2
15 この授業でとったことがある行為について(複数回答可)	5	2	3	0	2

5	4	3	2	1	無記入 記入ミス 合計	有効 回答者数 合計	評価 平均	看護学部 評価平均 (73科目)
5 100.0	0 0.0	0 0.0	0 0.0	0 0.0	0	5	5.00	4.03
5 100.0	0 0.0	0 0.0	0 0.0	0 0.0	0	5	5.00	3.94
5 100.0	0 0.0	0 0.0	0 0.0	0 0.0	0	5	5.00	3.97
5 100.0	0 0.0	0 0.0	0 0.0	0 0.0	0	5	5.00	4.10
5 100.0	0 0.0	0 0.0	0 0.0	0 0.0	0	5	5.00	4.03
4 80.0	0 0.0	1 20.0	0 0.0	0 0.0	0	5	4.60	4.06
2 40.0	0 0.0	3 60.0	0 0.0	0 0.0	0	5	3.80	3.34
3 60.0	0 0.0	2 40.0	0 0.0	0 0.0	0	5	4.20	3.31
4 80.0	1 20.0	0 0.0	0 0.0	0 0.0	0	5	4.80	3.90
4 80.0	0 0.0	1 20.0	0 0.0	0 0.0	0	5	4.60	4.01
4 80.0	0 0.0	1 20.0	0 0.0	0 0.0	0	5	4.60	4.00
4 80.0	0 0.0	1 20.0	0 0.0	0 0.0	0	5	4.60	
0 0.0	0 0.0	1 20.0	2 40.0	2 40.0	0	5	1.80	
5 100.0	2 40.0	3 60.0	0 0.0	2 40.0	0	5		

項目1~11「授業・教員の評価」ポイント集計



回答肢
1~13まで
5)非常にそう思う 4)そう思う 3)どちらとも言えない 2)そう思わない 1)全くそう思わない
14
5)2時間以上 4)1時間~2時間未満 3)30分~1時間未満 2)30分未満 1)しなかった
15
5)私語 4)途中退室 3)スマートフォンの操作 2)別科目の課題 1)睡眠

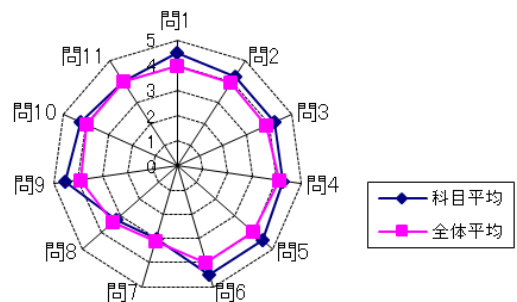
※回答率は、有効回答者数を分母にしています。

2018年度後期 授業評価アンケート 科目別各回答率分布表(帯グラフ付き)

2018年後期実施
履修者数: 5名
対象者数: 4名

科目名	K104006300 英語IV (Writing 2)	教員氏名	池田 美智子	回答率分布					無記入 記入ミス 合計	有効 回答者数 合計	評価 平均	看護学部 評価平均 (49科目)
				5	4	3	2	1				
1	この授業はシラバスどおりに進められていましたか?			2	2	0	0	0	0	4	4.50	3.99
2	この授業を受けて、興味関心がわいたと思いますか?			1	3	0	0	0	0	4	4.25	3.94
3	シラバスに記載されている到達目標を達成できる内容や進捗だと思えますか?			1	3	0	0	0	0	4	4.25	3.91
4	授業に対する教員の熱意を感じられましたか?			1	3	0	0	0	0	4	4.25	4.09
5	教員の話し方は丁寧でわかりやすかったと思いますか?			2	2	0	0	0	0	4	4.50	4.00
6	教員は学生からの質問や意見に対し、誠実に受け答えしていたと思いますか?			2	2	0	0	0	0	4	4.50	4.02
7	この授業の難易度は『易しい』と思いますか?			0	1	2	1	0	0	4	3.00	3.12
8	この授業の難易度は『難しい』と思いますか?			0	1	3	0	0	0	4	3.25	3.42
9	授業の内容に対する教材の使い方は適切だったと思いますか?			2	2	0	0	0	0	4	4.50	3.92
10	教員は授業に集中できる環境(静粛等)に保てるように努めていましたか?			1	3	0	0	0	0	4	4.25	4.00
11	この授業で使用した教室内の学習環境は適切に保たれていたと思いますか?			0	4	0	0	0	0	4	4.00	4.01
12	あなたはこの授業を意欲的に取り組んだと思いますか?			2	2	0	0	0	0	4	4.50	
13	あなたはこの授業に必要な教材を準備して臨みましたか?			1	2	1	0	0	0	4	4.00	
14	あなたはこの授業の予習復習を毎回平均どれくらいしましたか?			0	0	0	2	2	0	4	1.50	
15	この授業でとったことがある行為について(複数回答可)			1	3	1	0	0	1	3		

項目1~11「授業・教員の評価」ポイント集計



回答肢

1~13まで
5)非常にそう思う 4)そう思う 3)どちらとも言えない 2)そう思わない 1)全くそう思わない

14
5)2時間以上 4)1時間~2時間未満 3)30分~1時間未満 2)30分未満 1)しなかった

15
5)私語 4)途中退室 3)スマートフォンの操作 2)別科目の課題 1)睡眠

※回答率は、有効回答者数を分母にしています。

2018年度前期 授業評価アンケート 科目別各回答率分布表(帯グラフ付き)

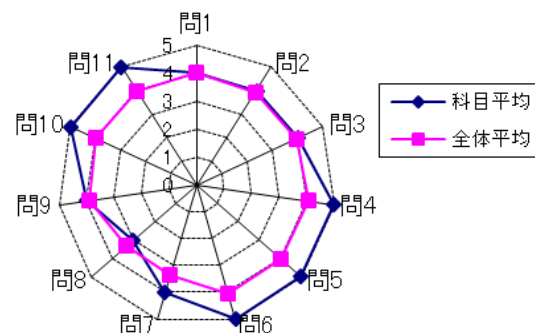
2018年前期実施
履修者数: 1名
対象者数: 1名

科目名	K104022300 中国語会話Ⅱ
教員氏名	潘 山海

1	この授業はシラバスどおりに進められていましたか?	4
2	この授業を受けて、興味関心がわいたと思いますか?	4
3	シラバスに記載されている到達目標を達成できる内容や進捗だったと思いますか?	4
4	授業に対する教員の熱意を感じられましたか?	5
5	教員の話し方は丁寧でわかりやすかったと思いますか?	5
6	教員は学生からの質問や意見に対し、誠実に受け答えしていたと思いますか?	5
7	この授業の難易度は『易しい』と思いますか?	4
8	この授業の難易度は『難しい』と思いますか?	3
9	授業の内容に対する教材の使い方は適切だったと思いますか?	4
10	教員は授業に集中できる環境(静粛等)に保てるように努めていましたか?	5
11	この授業で使用した教室内の学習環境は適切に保たれていたと思いますか?	5
12	あなたはこの授業を意欲的に取り組んだと思いますか?	5
13	あなたはこの授業に必要な教材を準備して臨みましたか?	
14	あなたはこの授業の予習復習を毎回平均どれくらいしましたか?	3
15	この授業でとったことがある行為について(複数回答可)	3

	5	4	3	2	1	無記入 記入ミス 合計	有効 回答者数 合計	評価 平均	看護学部 評価平均 (73科目)
	回答数 率(%)	回答数 率(%)	回答数 率(%)	回答数 率(%)	回答数 率(%)				
1	0 0.0	1 100.0	0 0.0	0 0.0	0 0.0	0	1	4.00	4.03
2	0 0.0	1 100.0	0 0.0	0 0.0	0 0.0	0	1	4.00	3.94
3	0 0.0	1 100.0	0 0.0	0 0.0	0 0.0	0	1	4.00	3.97
4	1 100.0	0 0.0	0 0.0	0 0.0	0 0.0	0	1	5.00	4.10
5	1 100.0	0 0.0	0 0.0	0 0.0	0 0.0	0	1	5.00	4.03
6	1 100.0	0 0.0	0 0.0	0 0.0	0 0.0	0	1	5.00	4.06
7	0 0.0	1 100.0	0 0.0	0 0.0	0 0.0	0	1	4.00	3.34
8	0 0.0	0 0.0	1 100.0	0 0.0	0 0.0	0	1	3.00	3.31
9	0 0.0	1 100.0	0 0.0	0 0.0	0 0.0	0	1	4.00	3.90
10	1 100.0	0 0.0	0 0.0	0 0.0	0 0.0	0	1	5.00	4.01
11	1 100.0	0 0.0	0 0.0	0 0.0	0 0.0	0	1	5.00	4.00
12	1 100.0	0 0.0	0 0.0	0 0.0	0 0.0	0	1	5.00	
13	0 0.0	0 0.0	0 0.0	0 0.0	0 0.0	1	0	0.00	
14	0 0.0	0 0.0	1 100.0	0 0.0	0 0.0	0	1	3.00	
15	0 0.0	0 0.0	1 100.0	0 0.0	0 0.0	0	1		

項目1~11「授業・教員の評価」ポイント集計



回答肢
1~13まで
5)非常にそう思う 4)そう思う 3)どちらとも言えない 2)そう思わない 1)全くそう思わない
14
5)2時間以上 4)1時間~2時間未満 3)30分~1時間未満 2)30分未満 1)しなかった
15
5)私語 4)途中退室 3)スマートフォンの操作 2)別科目の課題 1)睡眠

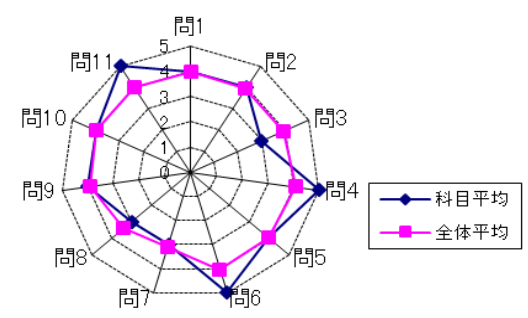
※回答率は、有効回答者数を分母にしています。

2018年度後期 授業評価アンケート 科目別各回答率分布表(帯グラフ付き)

2018年後期実施
履修者数: 1名
対象者数: 1名

科目名	K104022300 中国語会話Ⅱ	教員氏名	潘 山海						無記入 記入ミス 合計	有効 回答者数 合計	評定 平均	看護学部 評定平均 (49科目)
				5	4	3	2	1				
				回答数 率(%)	回答数 率(%)	回答数 率(%)	回答数 率(%)	回答数 率(%)				
1	この授業はシラバスどおりに進められていましたか?			0	1	0	0	0	0	1	4.00	3.99
2	この授業を受けて、興味関心がわいたと思いますか?			0	1	0	0	0	0	1	4.00	3.94
3	シラバスに記載されている到達目標を達成できる 内容や進捗だったと思いますか?			0	0	1	0	0	0	1	3.00	3.91
4	授業に対する教員の熱意を感じられましたか?			1	0	0	0	0	0	1	5.00	4.09
5	教員の話し方は丁寧でわかりやすかったと思いますか?			0	1	0	0	0	0	1	4.00	4.00
6	教員は学生からの質問や意見に対し、 誠実に受け答えしていたと思いますか?			1	0	0	0	0	0	1	5.00	4.02
7	この授業の難易度は『易しい』と思いますか?			0	0	1	0	0	0	1	3.00	3.12
8	この授業の難易度は『難しい』と思いますか?			0	0	1	0	0	0	1	3.00	3.42
9	授業の内容に対する教材の使い方は適切だったと 思いますか?			0	1	0	0	0	0	1	4.00	3.92
10	教員は授業に集中できる環境(静粛等)に保てるように 努めていましたか?			0	1	0	0	0	0	1	4.00	4.00
11	この授業で使用した教室内の学習環境は 適切に保たれていたと思いますか?			1	0	0	0	0	0	1	5.00	4.01
12	あなたはこの授業を意欲的に取り組んだと思いますか?			0	1	0	0	0	0	1	4.00	
13	あなたはこの授業に必要な教材を準備して 臨みましたか?			0	1	0	0	0	0	1	4.00	
14	あなたはこの授業の予習復習を毎回平均 どれくらいしましたか?			0	0	1	0	0	0	1	3.00	
15	この授業でとったことがある行為について (複数回答可)			0	0	1	0	0	0	1		

項目1～11「授業・教員の評価」ポイント集計



回答肢

1～13まで

5)非常にそう思う 4)そう思う 3)どちらとも言えない 2)そう思わない 1)全くそう思わない

14

5)2時間以上 4)1時間～2時間未満 3)30分～1時間未満 2)30分未満 1)しなかった

15

5)私語 4)途中退室 3)スマートフォンの操作 2)別科目の課題 1)睡眠

※回答率は、有効回答者数を分母にしています。

2018年度前期 授業評価アンケート 科目別各回答率分布表(帯グラフ付き)

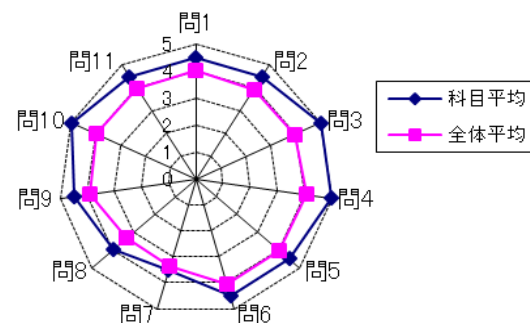
2018年前期実施
履修者数: 2名
対象者数: 2名

科目名	K104042300 ドイツ語Ⅱ
教員氏名	溝邊 敬一

項目	5	4	3	2	1
1 この授業はシラバスどおりに進められていましたか?	5	4			
2 この授業を受けて、興味関心がわいたと思いますか?	5	4			
3 シラバスに記載されている到達目標を達成できる内容や進捗だっと思いますか?	5				
4 授業に対する教員の熱意を感じられましたか?	5				
5 教員の話し方は丁寧でわかりやすかったと思いますか?	5	4			
6 教員は学生からの質問や意見に対し、誠実に受け答えしていたと思いますか?	5	4			
7 この授業の難易度は『易しい』と思いますか?	4	3			
8 この授業の難易度は『難しい』と思いますか?	4				
9 授業の内容に対する教材の使い方は適切だったと思いますか?	5	4			
10 教員は授業に集中できる環境(静粛等)に保てるように努めていましたか?	5				
11 この授業で使用した教室内の学習環境は適切に保たれていたと思いますか?	5	4			
12 あなたはこの授業を意欲的に取り組んだと思いますか?	5	4			
13 あなたはこの授業に必要な教材を準備して臨みましたか?	5	4			
14 あなたはこの授業の予習復習を毎回平均どれくらいしましたか?		3			
15 この授業でとったことがある行為について(複数回答可)		3			

5	4	3	2	1	無記入 記入ミス 合計	有効 回答者数 合計	評価 平均	看護学部 評価平均 (73科目)	
1 回答数 率(%)	1 50.0	1 50.0	0 0.0	0 0.0	0 0.0	0	2	4.50	4.03
2	1 50.0	1 50.0	0 0.0	0 0.0	0 0.0	0	2	4.50	3.94
3	2 100.0	0 0.0	0 0.0	0 0.0	0 0.0	0	2	5.00	3.97
4	2 100.0	0 0.0	0 0.0	0 0.0	0 0.0	0	2	5.00	4.10
5	1 50.0	1 50.0	0 0.0	0 0.0	0 0.0	0	2	4.50	4.03
6	1 50.0	1 50.0	0 0.0	0 0.0	0 0.0	0	2	4.50	4.06
7	0 0.0	1 50.0	1 50.0	0 0.0	0 0.0	0	2	3.50	3.34
8	0 0.0	2 100.0	0 0.0	0 0.0	0 0.0	0	2	4.00	3.31
9	1 50.0	1 50.0	0 0.0	0 0.0	0 0.0	0	2	4.50	3.90
10	2 100.0	0 0.0	0 0.0	0 0.0	0 0.0	0	2	5.00	4.01
11	1 50.0	1 50.0	0 0.0	0 0.0	0 0.0	0	2	4.50	4.00
12	1 50.0	1 50.0	0 0.0	0 0.0	0 0.0	0	2	4.50	
13	1 50.0	1 50.0	0 0.0	0 0.0	0 0.0	0	2	4.50	
14	0 0.0	0 0.0	2 100.0	0 0.0	0 0.0	0	2	3.00	
15	0 0.0	0 0.0	2 100.0	0 0.0	0 0.0	0	2		

項目1~11「授業・教員の評価」ポイント集計



回答肢
1~13まで
5)非常にそう思う 4)そう思う 3)どちらとも言えない 2)そう思わない 1)全くそう思わない
14
5)2時間以上 4)1時間~2時間未満 3)30分~1時間未満 2)30分未満 1)しなかった
15
5)私語 4)途中退室 3)スマートフォンの操作 2)別科目の課題 1)睡眠

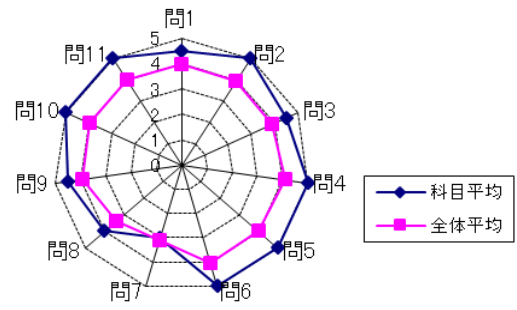
※回答率は、有効回答者数を分母にしています。

2018年度後期 授業評価アンケート 科目別各回答率分布表(帯グラフ付き)

2018年後期実施
履修者数: 2名
対象者数: 2名

科目名	K104042300 ドイツ語Ⅱ	教員氏名	溝邊 敬一	回答率分布					無記入 記入ミス 合計	有効 回答者数 合計	評価 平均	看護学部 評価平均 (49科目)
				5	4	3	2	1				
1	この授業はシラバスどおりに進められていましたか?			1	1	0	0	0	0	2	4.50	3.99
2	この授業を受けて、興味関心がわいたと思いますか?			2	0	0	0	0	0	2	5.00	3.94
3	シラバスに記載されている到達目標を達成できる内容や進度だったと思いますか?			1	1	0	0	0	0	2	4.50	3.91
4	授業に対する教員の熱意を感じられましたか?			2	0	0	0	0	0	2	5.00	4.09
5	教員の話し方は丁寧でわかりやすかったと思いますか?			2	0	0	0	0	0	2	5.00	4.00
6	教員は学生からの質問や意見に対し、誠実に受け答えしていたと思いますか?			2	0	0	0	0	0	2	5.00	4.02
7	この授業の難易度は『易しい』と思いますか?			0	1	0	1	0	0	2	3.00	3.12
8	この授業の難易度は『難しい』と思いますか?			0	2	0	0	0	0	2	4.00	3.42
9	授業の内容に対する教材の使い方は適切だったと思いますか?			1	1	0	0	0	0	2	4.50	3.92
10	教員は授業に集中できる環境(静粛等)に保てるように努めていましたか?			2	0	0	0	0	0	2	5.00	4.00
11	この授業で使用した教室内の学習環境は適切に保たれていたと思いますか?			2	0	0	0	0	0	2	5.00	4.01
12	あなたはこの授業を意欲的に取り組んだと思いますか?			1	1	0	0	0	0	2	4.50	
13	あなたはこの授業に必要な教材を準備して臨みましたか?			1	1	0	0	0	0	2	4.50	
14	あなたはこの授業の予習復習を毎回平均どれくらいしましたか?			0	0	2	0	0	0	2	3.00	
15	この授業でとったことがある行為について(複数回答可)			0	0	1	0	0	1	1		

項目1~11「授業・教員の評価」ポイント集計



回答肢

1~13まで
5)非常にそう思う 4)そう思う 3)どちらとも言えない 2)そう思わない 1)全くそう思わない

14
5)2時間以上 4)1時間~2時間未満 3)30分~1時間未満 2)30分未満 1)しなかった

15
5)私語 4)途中退室 3)スマートフォンの操作 2)別科目の課題 1)睡眠

※回答率は、有効回答者数を分母にしています。

2018年度前期 授業評価アンケート 科目別各回答率分布表(帯グラフ付き)

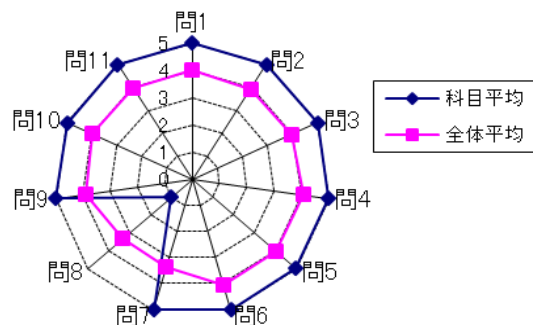
2018年前期実施
履修者数: 2名
対象者数: 1名

科目名	K103010200 文章表現法Ⅱ
教員氏名	加畑 公一郎

1	この授業はシラバスどおりに進められていましたか?	5
2	この授業を受けて、興味関心がわいたと思いますか?	5
3	シラバスに記載されている到達目標を達成できる内容や進捗だっと思いますか?	5
4	授業に対する教員の熱意を感じられましたか?	5
5	教員の話し方は丁寧でわかりやすかったと思いますか?	5
6	教員は学生からの質問や意見に対し、誠実に受け答えしていたと思いますか?	5
7	この授業の難易度は『易しい』と思いますか?	5
8	この授業の難易度は『難しい』と思いますか?	1
9	授業の内容に対する教材の使い方は適切だったと思いますか?	5
10	教員は授業に集中できる環境(静粛等)に保てるように努めていましたか?	5
11	この授業で使用した教室内の学習環境は適切に保たれていたと思いますか?	5
12	あなたはこの授業を意欲的に取り組んだと思いますか?	5
13	あなたはこの授業に必要な教材を準備して臨みましたか?	5
14	あなたはこの授業の予習復習を毎回平均どれくらいしましたか?	1
15	この授業でとったことがある行為について(複数回答可)	

	5	4	3	2	1	無記入 記入ミス 合計	有効 回答者数 合計	評価 平均	看護学部 評価平均 (73科目)
	回答数 率(%)	回答数 率(%)	回答数 率(%)	回答数 率(%)	回答数 率(%)				
1	1 100.0	0 0.0	0 0.0	0 0.0	0 0.0	0	1	5.00	4.03
2	1 100.0	0 0.0	0 0.0	0 0.0	0 0.0	0	1	5.00	3.94
3	1 100.0	0 0.0	0 0.0	0 0.0	0 0.0	0	1	5.00	3.97
4	1 100.0	0 0.0	0 0.0	0 0.0	0 0.0	0	1	5.00	4.10
5	1 100.0	0 0.0	0 0.0	0 0.0	0 0.0	0	1	5.00	4.03
6	1 100.0	0 0.0	0 0.0	0 0.0	0 0.0	0	1	5.00	4.06
7	1 100.0	0 0.0	0 0.0	0 0.0	0 0.0	0	1	5.00	3.34
8	0 0.0	0 0.0	0 0.0	0 0.0	1 100.0	0	1	1.00	3.31
9	1 100.0	0 0.0	0 0.0	0 0.0	0 0.0	0	1	5.00	3.90
10	1 100.0	0 0.0	0 0.0	0 0.0	0 0.0	0	1	5.00	4.01
11	1 100.0	0 0.0	0 0.0	0 0.0	0 0.0	0	1	5.00	4.00
12	1 100.0	0 0.0	0 0.0	0 0.0	0 0.0	0	1	5.00	
13	1 100.0	0 0.0	0 0.0	0 0.0	0 0.0	0	1	5.00	
14	0 0.0	0 0.0	0 0.0	0 0.0	1 100.0	0	1	1.00	
15	0 0.0	0 0.0	0 0.0	0 0.0	0 0.0	1	0		

項目1~11「授業・教員の評価」ポイント集計



回答肢

1~13まで

5)非常にそう思う 4)そう思う 3)どちらとも言えない 2)そう思わない 1)全くそう思わない

14

5)2時間以上 4)1時間~2時間未満 3)30分~1時間未満 2)30分未満 1)しなかった

15

5)私語 4)途中退室 3)スマートフォンの操作 2)別科目の課題 1)睡眠

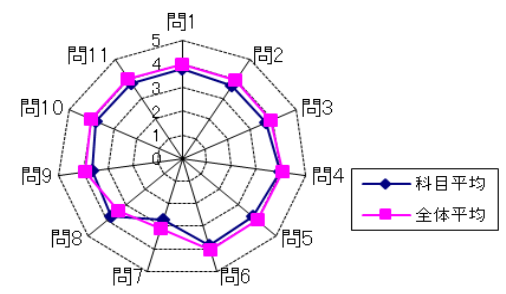
※回答率は、有効回答者数を分母にしています。

2018年度後期 授業評価アンケート 科目別各回答率分布表(帯グラフ付き)

2018年後期実施
履修者数: 111名
対象者数: 92名

科目名	K201001200 医療概論(生命倫理)	教員氏名	林 貴啓	回答率分布					無記入 記入ミス 合計	有効 回答者数 合計	評価 平均	看護学部 評価平均 (49科目)
				5	4	3	2	1				
1	この授業はシラバスどおりに進められていましたか?			14	47	30	0	0	1	91	3.82	3.99
2	この授業を受けて、興味関心がわいたと思いますか?			16	39	29	5	2	1	91	3.68	3.94
3	シラバスに記載されている到達目標を達成できる内容や進捗だと思えますか?			11	45	34	0	1	1	91	3.71	3.91
4	授業に対する教員の熱意を感じられましたか?			26	37	25	1	1	2	90	3.96	4.09
5	教員の話し方は丁寧でわかりやすかったと思いますか?			17	43	24	5	1	2	90	3.78	4.00
6	教員は学生からの質問や意見に対し、誠実に受け答えしていたと思いますか?			21	37	28	1	1	4	88	3.86	4.02
7	この授業の難易度は『易しい』と思いますか?			4	16	36	20	14	2	90	2.73	3.12
8	この授業の難易度は『難しい』と思いますか?			24	26	35	5	0	2	90	3.77	3.42
9	授業の内容に対する教材の使い方は適切だったと思いますか?			10	42	35	1	1	3	89	3.66	3.92
10	教員は授業に集中できる環境(静粛等)に保てるように努めていましたか?			16	47	24	2	1	2	90	3.83	4.00
11	この授業で使用した教室内の学習環境は適切に保たれていたと思いますか?			16	44	28	1	1	2	90	3.81	4.01
12	あなたはこの授業を意欲的に取り組んだと思いますか?			17	46	24	2	0	3	89	3.88	
13	あなたはこの授業に必要な教材を準備して臨みましたか?			20	39	27	0	2	4	88	3.85	
14	あなたはこの授業の予習復習を毎回平均どれくらいしましたか?			1	3	10	14	59	5	87	1.54	
15	この授業でとったことがある行為について(複数回答可)			18	10	16	9	34	40	52		

項目1~11「授業・教員の評価」ポイント集計



回答肢

1~13まで

5)非常にそう思う 4)そう思う 3)どちらとも言えない 2)そう思わない 1)全くそう思わない

14

5)2時間以上 4)1時間~2時間未満 3)30分~1時間未満 2)30分未満 1)しなかった

15

5)私語 4)途中退室 3)スマートフォンの操作 2)別科目の課題 1)睡眠

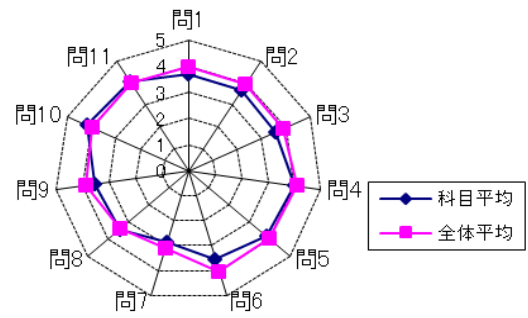
※回答率は、有効回答者数を分母にしています。

2018年度後期 授業評価アンケート 科目別各回答率分布表(帯グラフ付き)

2018年後期実施
履修者数: 104名
対象者数: 83名

科目名	K201002200 医療行動科学	教員氏名	日高 庸晴	回答率分布					無記入 記入ミス 合計	有効 回答者数 合計	評価 平均	看護学部 評価平均 (49科目)
				5	4	3	2	1				
1	この授業はシラバスどおりに進められていましたか?			7	51	20	5	0	0	83	3.72	3.99
2	この授業を受けて、興味関心がわいたと思いますか?			9	48	18	4	4	0	83	3.65	3.94
3	シラバスに記載されている到達目標を達成できる内容や進度だったと思いますか?			4	43	33	2	1	0	83	3.57	3.91
4	授業に対する教員の熱意を感じられましたか?			21	46	13	3	0	0	83	4.02	4.09
5	教員の話し方は丁寧でわかりやすかったと思いますか?			14	46	21	1	1	0	83	3.86	4.00
6	教員は学生からの質問や意見に対し、誠実に受け答えしていたと思いますか?			11	31	34	5	2	0	83	3.53	4.02
7	この授業の難易度は『易しい』と思いますか?			3	12	43	19	5	1	82	2.87	3.12
8	この授業の難易度は『難しい』と思いますか?			5	31	41	5	0	1	82	3.44	3.42
9	授業の内容に対する教材の使い方は適切だったと思いますか?			6	39	34	3	1	0	83	3.55	3.92
10	教員は授業に集中できる環境(静粛等)に保てるように努めていましたか?			29	41	12	0	0	1	82	4.21	4.00
11	この授業でを使用した教室内の学習環境は適切に保たれていたと思いますか?			22	44	16	1	0	0	83	4.05	4.01
12	あなたはこの授業を意欲的に取り組んだと思いますか?			12	43	24	3	1	0	83	3.75	
13	あなたはこの授業に必要な教材を準備して臨みましたか?			12	27	32	5	6	1	82	3.41	
14	あなたはこの授業の予習復習を毎回平均どれくらいしましたか?			3	7	16	12	44	1	82	1.94	
15	この授業でとったことがある行為について(複数回答可)			13	11	15	4	34	34	49		

項目1~11「授業・教員の評価」ポイント集計



回答肢
1~13まで
5)非常にそう思う 4)そう思う 3)どちらとも言えない 2)そう思わない 1)全くそう思わない
14
5)2時間以上 4)1時間~2時間未満 3)30分~1時間未満 2)30分未満 1)しなかった
15
5)私語 4)途中退室 3)スマートフォンの操作 2)別科目の課題 1)睡眠

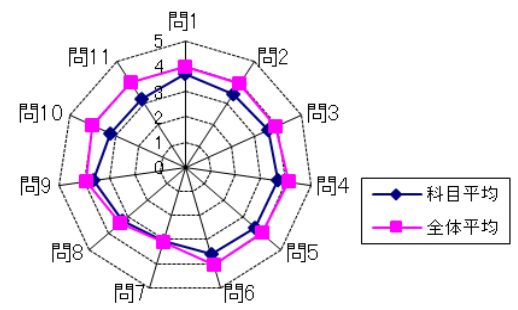
※回答率は、有効回答者数を分母にしています。

2018年度後期 授業評価アンケート 科目別各回答率分布表(帯グラフ付き)

2018年後期実施
履修者数: 113名
対象者数: 93名

科目名	K201005200 栄養と健康	教員氏名	坂元 美子	回答率分布					無記入 記入ミス 合計	有効 回答者数 合計	評価 平均	看護学部 評価平均 (49科目)
				5	4	3	2	1				
1	この授業はシラバスどおりに進められていましたか?			10	48	33	1	1	0	93	3.70	3.99
2	この授業を受けて、興味関心がわいたと思いますか?			7	45	29	7	5	0	93	3.45	3.94
3	シラバスに記載されている到達目標を達成できる内容や進捗だと思えますか?			5	47	38	2	1	0	93	3.57	3.91
4	授業に対する教員の熱意を感じられましたか?			12	46	28	5	2	0	93	3.66	4.09
5	教員の話し方は丁寧でわかりやすかったと思いますか?			12	47	26	5	3	0	93	3.65	4.00
6	教員は学生からの質問や意見に対し、誠実に受け答えしていたと思いますか?			12	42	30	6	2	1	92	3.61	4.02
7	この授業の難易度は『易しい』と思いますか?			2	18	61	8	4	0	93	3.06	3.12
8	この授業の難易度は『難しい』と思いますか?			7	22	56	6	2	0	93	3.28	3.42
9	授業の内容に対する教材の使い方は適切だったと思いますか?			10	49	28	3	3	0	93	3.65	3.92
10	教員は授業に集中できる環境(静粛等)に保てるように努めていましたか?			5	38	31	10	9	0	93	3.22	4.00
11	この授業で使用した教室内の学習環境は適切に保たれていたと思いますか?			5	37	31	12	8	0	93	3.20	4.01
12	あなたはこの授業を意欲的に取り組んだと思いますか?			6	43	35	4	5	0	93	3.44	
13	あなたはこの授業に必要な教材を準備して臨みましたか?			13	36	31	6	5	2	91	3.51	
14	あなたはこの授業の予習復習を毎回平均どれくらいしましたか?			3	2	13	14	60	1	92	1.63	
15	この授業でとったことがある行為について(複数回答可)			26	16	38	19	47	25	68		

項目1~11「授業・教員の評価」ポイント集計



回答肢

1~13まで
5)非常にそう思う 4)そう思う 3)どちらとも言えない 2)そう思わない 1)全くそう思わない

14
5)2時間以上 4)1時間~2時間未満 3)30分~1時間未満 2)30分未満 1)しなかった

15
5)私語 4)途中退室 3)スマートフォンの操作 2)別科目の課題 1)睡眠

※回答率は、有効回答者数を分母にしています。

2018年度前期 授業評価アンケート 科目別各回答率分布表(帯グラフ付き)

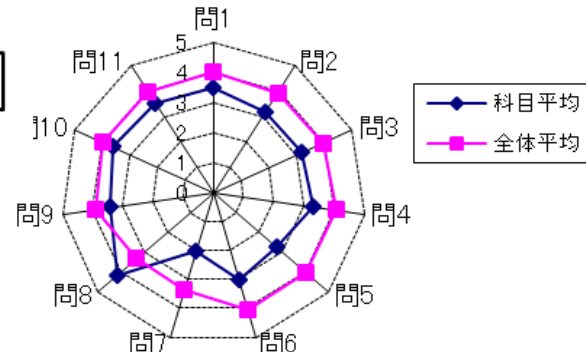
2018年前期実施
履修者数: 114名
対象者数: 103名

科目名	K202001300 人体構造機能論 I (人体の構造と機能)
教員氏名	巽 圭太

質問	5	4	3	2	1
1 この授業はシラバスどおりに進められていましたか?	5	4	3	2	1
2 この授業を受けて、興味関心がわいたと思いますか?	5	4	3	2	1
3 シラバスに記載されている到達目標を達成できる内容や進捗だっと思いますか?	5	4	3	2	1
4 授業に対する教員の熱意を感じられましたか?	5	4	3	2	1
5 教員の話し方は丁寧でわかりやすかったと思いますか?	5	4	3	2	1
6 教員は学生からの質問や意見に対し、誠実に受け答えしていたと思いますか?	5	4	3	2	1
7 この授業の難易度は『易しい』と思いますか?	5	4	3	2	1
8 この授業の難易度は『難しい』と思いますか?	5	4	3	2	1
9 授業の内容に対する教材の使い方は適切だったと思いますか?	5	4	3	2	1
10 教員は授業に集中できる環境(静粛等)に保てるように努めていましたか?	5	4	3	2	1
11 この授業で使用した教室内の学習環境は適切に保たれていたと思いますか?	5	4	3	2	1
12 あなたはこの授業を意欲的に取り組んだと思いますか?	5	4	3	2	1
13 あなたはこの授業に必要な教材を準備して臨みましたか?	5	4	3	2	1
14 あなたはこの授業の予習復習を毎回平均どれくらいしましたか?	5	4	3	2	1
15 この授業でとったことがある行為について(複数回答可)	5	4	3	2	1

5	4	3	2	1	無記入 記入ミス 合計	有効 回答者数 合計	評価 平均	看護学部 評価平均 (73科目)
10 9.9	49 48.5	28 27.7	10 9.9	4 4.0	2	101	3.50	4.03
9 8.7	39 37.9	26 25.2	22 21.4	7 6.8	0	103	3.20	3.94
11 10.8	34 33.3	29 28.4	18 17.6	10 9.8	1	102	3.18	3.97
14 13.6	38 36.9	24 23.3	18 17.5	9 8.7	0	103	3.29	4.10
5 4.9	27 26.5	26 25.5	25 24.5	19 18.6	1	102	2.75	4.03
6 5.8	34 33.0	31 30.1	20 19.4	12 11.7	0	103	3.02	4.06
3 2.9	5 4.9	22 21.4	34 33.0	39 37.9	0	103	2.02	3.34
49 47.6	28 27.2	22 21.4	2 1.9	2 1.9	0	103	4.17	3.31
12 11.7	42 40.8	31 30.1	12 11.7	6 5.8	0	103	3.41	3.90
19 18.4	44 42.7	28 27.2	8 7.8	4 3.9	0	103	3.64	4.01
15 14.6	46 44.7	26 25.2	11 10.7	5 4.9	0	103	3.53	4.00
14 13.6	48 46.6	28 27.2	9 8.7	4 3.9	0	103	3.57	
20 19.6	46 45.1	25 24.5	8 7.8	3 2.9	1	102	3.71	
4 4.0	17 16.8	36 35.6	23 22.8	21 20.8	2	101	2.60	
4 11.8	3 8.8	6 17.6	4 11.8	32 94.1	69	34		

項目1~11「授業・教員の評価」ポイント集計



回答肢
1~13まで
5)非常にそう思う 4)そう思う 3)どちらとも言えない 2)そう思わない 1)全くそう思わない
14
5)2時間以上 4)1時間~2時間未満 3)30分~1時間未満 2)30分未満 1)しなかった
15
5)私語 4)途中退室 3)スマートフォンの操作 2)別科目の課題 1)睡眠

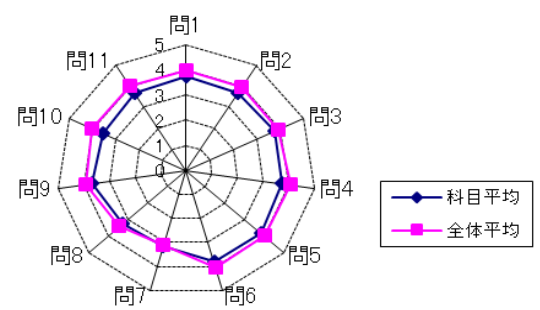
※回答率は、有効回答者数を分母にしています。

2018年度後期 授業評価アンケート 科目別各回答率分布表(帯グラフ付き)

2018年後期実施
履修者数: 111名
対象者数: 55名

科目名	K202002200 人体構造機能論Ⅱ(人体の機能と生理)	教員氏名	山口 三郎	回答率分布					無記入 記入ミス 合計	有効 回答者数 合計	評価 平均	看護学部 評価平均 (49科目)
				5	4	3	2	1				
1	この授業はシラバスどおりに進められていましたか?		11	19	25	0	0	0	55	3.75	3.99	
2	この授業を受けて、興味関心がわいたと思いますか?		9	21	23	2	0	0	55	3.67	3.94	
3	シラバスに記載されている到達目標を達成できる内容や進度だったと思いますか?		9	22	24	0	0	0	55	3.73	3.91	
4	授業に対する教員の熱意を感じられましたか?		10	23	21	1	0	0	55	3.76	4.09	
5	教員の話し方は丁寧でわかりやすかったと思いますか?		13	19	22	1	0	0	55	3.80	4.00	
6	教員は学生からの質問や意見に対し、誠実に受け答えしていたと思いますか?		14	16	25	0	0	0	55	3.80	4.02	
7	この授業の難易度は『易しい』と思いますか?		2	12	34	5	2	0	55	3.13	3.12	
8	この授業の難易度は『難しい』と思いますか?		3	12	37	3	0	0	55	3.27	3.42	
9	授業の内容に対する教材の使い方は適切だったと思いますか?		10	20	23	2	0	0	55	3.69	3.92	
10	教員は授業に集中できる環境(静粛等)に保てるように努めていましたか?		8	19	23	4	1	0	55	3.53	4.00	
11	この授業で使用した教室内の学習環境は適切に保たれていたと思いますか?		11	19	22	2	1	0	55	3.67	4.01	
12	あなたはこの授業を意欲的に取り組んだと思いますか?		9	20	24	1	1	0	55	3.64		
13	あなたはこの授業に必要な教材を準備して臨みましたか?		10	21	21	1	1	1	54	3.70		
14	あなたはこの授業の予習復習を毎回平均どれくらいしましたか?		0	0	6	14	32	3	52	1.50		
15	この授業でとったことがある行為について(複数回答可)		8	3	9	10	17	33	22			

項目1~11「授業・教員の評価」ポイント集計



回答肢

1~13まで
5)非常にそう思う 4)そう思う 3)どちらとも言えない 2)そう思わない 1)全くそう思わない

14
5)2時間以上 4)1時間~2時間未満 3)30分~1時間未満 2)30分未満 1)しなかった

15
5)私語 4)途中退室 3)スマートフォンの操作 2)別科目の課題 1)睡眠

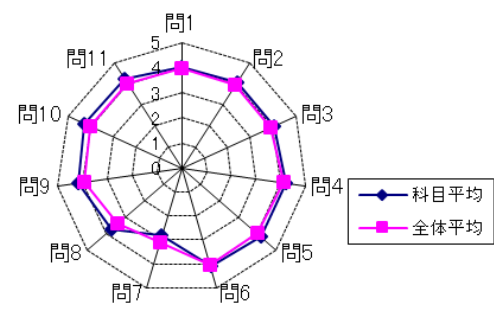
※回答率は、有効回答者数を分母にしています。

2018年度後期 授業評価アンケート 科目別各回答率分布表(帯グラフ付き)

2018年後期実施
履修者数: 112名
対象者数: 90名

科目名	K202003200 病態治療学 I (総論と主な疾患)	教員氏名	高原 史郎	回答率分布					無記入 記入ミス 合計	有効 回答者数 合計	評価 平均	看護学部 評価平均 (49科目)
				5	4	3	2	1				
1	この授業はシラバスどおりに進められていましたか?	26	42	22	0	0	0	90	4.04	3.99		
2	この授業を受けて、興味関心がわいたと思いますか?	27	44	19	0	0	0	90	4.09	3.94		
3	シラバスに記載されている到達目標を達成できる内容や進度だだと思いますか?	29	36	24	1	0	0	90	4.03	3.91		
4	授業に対する教員の熱意を感じられましたか?	35	36	19	0	0	0	90	4.18	4.09		
5	教員の話し方は丁寧でわかりやすかったと思いますか?	35	36	18	1	0	0	90	4.17	4.00		
6	教員は学生からの質問や意見に対し、誠実に受け答えしていたと思いますか?	30	37	22	0	0	1	89	4.09	4.02		
7	この授業の難易度は『易しい』と思いますか?	5	9	48	22	6	0	90	2.83	3.12		
8	この授業の難易度は『難しい』と思いますか?	17	34	36	3	0	0	90	3.72	3.42		
9	授業の内容に対する教材の使い方は適切だったと思いますか?	32	42	16	0	0	0	90	4.18	3.92		
10	教員は授業に集中できる環境(静粛等)に保てるように努めていましたか?	43	28	19	0	0	0	90	4.27	4.00		
11	この授業で使用した教室内の学習環境は適切に保たれていたと思いますか?	41	31	18	0	0	0	90	4.26	4.01		
12	あなたはこの授業を意欲的に取り組んだと思いますか?	30	42	18	0	0	0	90	4.13			
13	あなたはこの授業に必要な教材を準備して臨みましたか?	37	36	17	0	0	0	90	4.22			
14	あなたはこの授業の予習復習を毎回平均どれくらいしましたか?	5	9	12	25	34	5	85	2.13			
15	この授業でとったことがある行為について(複数回答可)	4	3	5	1	8	74	16				

項目1~11「授業・教員の評価」ポイント集計



回答肢

1~13まで
5)非常にそう思う 4)そう思う 3)どちらとも言えない 2)そう思わない 1)全くそう思わない

14
5)2時間以上 4)1時間~2時間未満 3)30分~1時間未満 2)30分未満 1)しなかった

15
5)私語 4)途中退室 3)スマートフォンの操作 2)別科目の課題 1)睡眠

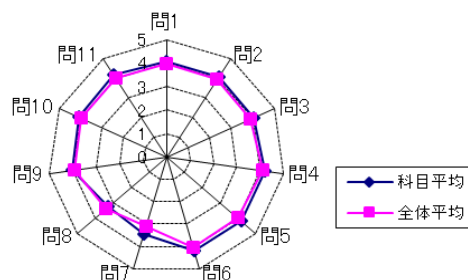
※回答率は、有効回答者数を分母にしています。

2018年度後期 授業評価アンケート 科目別各回答率分布表(帯グラフ付き)

2018年後期実施
履修者数: 110名
対象者数: 80名

科目名	K202006200 生化学	教員氏名	堀家 なな緒	回答率分布					無記入 記入ミス 合計	有効 回答者数 合計	評価 平均	看護学部 評価平均 (49科目)
				5	4	3	2	1				
1	この授業はシラバスどおりに進められていましたか?			23	40	17	0	0	0	80	4.08	3.99
2	この授業を受けて、興味関心がわいたと思いますか?			21	44	15	0	0	0	80	4.08	3.94
3	シラバスに記載されている到達目標を達成できる 内容や進度だったと思いますか?			21	41	18	0	0	0	80	4.04	3.91
4	授業に対する教員の熱意を感じられましたか?			27	40	13	0	0	0	80	4.18	4.09
5	教員の話し方は丁寧でわかりやすかったと思いますか?			29	38	13	0	0	0	80	4.20	4.00
6	教員は学生からの質問や意見に対し、 誠実に受け答えしていたと思いますか?			28	38	14	0	0	0	80	4.18	4.02
7	この授業の難易度は『易しい』と思いますか?			11	19	44	5	1	0	80	3.43	3.12
8	この授業の難易度は『難しい』と思いますか?			8	20	39	10	3	0	80	3.25	3.42
9	授業の内容に対する教材の使い方は適切だったと 思いますか?			23	39	17	1	0	0	80	4.05	3.92
10	教員は授業に集中できる環境(静粛等)に保てるように 努めていましたか?			24	40	15	1	0	0	80	4.09	4.00
11	この授業で使用した教室内の学習環境は 適切に保たれていたと思いますか?			26	41	13	0	0	0	80	4.16	4.01
12	あなたはこの授業を意欲的に取り組んだと思いますか?			25	41	14	0	0	0	80	4.14	
13	あなたはこの授業に必要な教材を準備して 臨みましたか?			24	44	11	0	1	0	80	4.13	
14	あなたはこの授業の予習復習を毎回平均 どれくらいしましたか?			2	3	15	18	35	7	73	1.89	
15	この授業でとったことがある行為について (複数回答可)			2	3	13	10	23	48	32		

項目1～11「授業・教員の評価」ポイント集計



項目	回答肢
1～13まで	5)非常にそう思う 4)そう思う 3)どちらとも言えない 2)そう思わない 1)全くそう思わない
14	5)2時間以上 4)1時間～2時間未満 3)30分～1時間未満 2)30分未満 1)しなかった
15	5)私語 4)途中退室 3)スマートフォンの操作 2)別科目の課題 1)睡眠

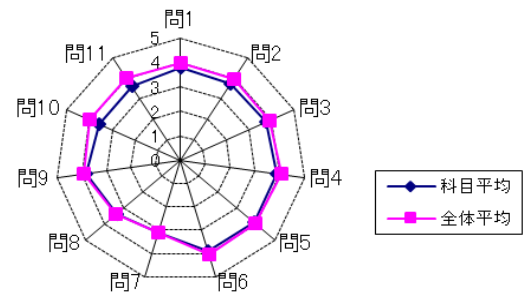
※回答率は、有効回答者数を分母にしています。

2018年度後期 授業評価アンケート 科目別各回答率分布表(帯グラフ付き)

2018年後期実施
履修者数: 111名
対象者数: 90名

科目名	K202008200 感染と免疫	教員氏名	入江 章子	回答率分布					無記入 記入ミス 合計	有効 回答者数 合計	評価 平均	看護学部 評価平均 (49科目)
				5	4	3	2	1				
1	この授業はシラバスどおりに進められていましたか?			12	46	31	0	0	1	89	3.79	3.99
				13.5	51.7	34.8	0.0	0.0				
2	この授業を受けて、興味関心がわいたと思いますか?			14	39	36	1	0	0	90	3.73	3.94
				15.6	43.3	40.0	1.1	0.0				
3	シラバスに記載されている到達目標を達成できる内容や進度だったと思いますか?			12	45	33	0	0	0	90	3.77	3.91
				13.3	50.0	36.7	0.0	0.0				
4	授業に対する教員の熱意を感じられましたか?			14	51	25	0	0	0	90	3.88	4.09
				15.6	56.7	27.8	0.0	0.0				
5	教員の話し方は丁寧でわかりやすかったと思いますか?			16	47	26	0	0	1	89	3.89	4.00
				18.0	52.8	29.2	0.0	0.0				
6	教員は学生からの質問や意見に対し、誠実に受け答えしていたと思いますか?			18	45	26	1	0	0	90	3.89	4.02
				20.0	50.0	28.9	1.1	0.0				
7	この授業の難易度は『易しい』と思いますか?			4	20	52	8	6	0	90	3.09	3.12
				4.4	22.2	57.8	8.9	6.7				
8	この授業の難易度は『難しい』と思いますか?			8	26	50	5	1	0	90	3.39	3.42
				8.9	28.9	55.6	5.6	1.1				
9	授業の内容に対する教材の使い方は適切だったと思いますか?			15	43	31	1	0	0	90	3.80	3.92
				16.7	47.8	34.4	1.1	0.0				
10	教員は授業に集中できる環境(静粛等)に保てるように努めていましたか?			10	43	28	6	3	0	90	3.57	4.00
				11.1	47.8	31.1	6.7	3.3				
11	この授業で使用した教室内の学習環境は適切に保たれていたと思いますか?			13	38	30	8	1	0	90	3.60	4.01
				14.4	42.2	33.3	8.9	1.1				
12	あなたはこの授業を意欲的に取り組んだと思いますか?			12	45	33	0	0	0	90	3.77	
				13.3	50.0	36.7	0.0	0.0				
13	あなたはこの授業に必要な教材を準備して臨みましたか?			12	43	30	4	0	1	89	3.71	
				13.5	48.3	33.7	4.5	0.0				
14	あなたはこの授業の予習復習を毎回平均どれくらいしましたか?			2	7	6	18	55	2	88	1.67	
				2.3	8.0	6.8	20.5	62.5				
15	この授業でとったことがある行為について(複数回答可)			20	12	25	21	37	40	50		
				40.0	24.0	50.0	42.0	74.0				

項目1~11「授業・教員の評価」ポイント集計



- 回答肢**
- 1~13まで
5)非常にそう思う 4)そう思う 3)どちらとも言えない 2)そう思わない 1)全くそう思わない
- 14
5)2時間以上 4)1時間~2時間未満 3)30分~1時間未満 2)30分未満 1)しなかった
- 15
5)私語 4)途中退室 3)スマートフォンの操作 2)別科目の課題 1)睡眠

※回答率は、有効回答者数を分母にしています。

2018年度前期 授業評価アンケート 科目別各回答率分布表(帯グラフ付き)

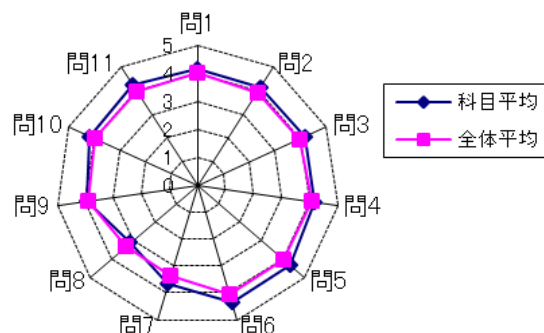
2018年前期実施
履修者数: 110名
対象者数: 102名

科目名	K203001101 情報処理 I (入門編)
教員氏名	林 勇氣

項目	5	4	3	2	1
1 この授業はシラバスどおりに進められていましたか?	5	4	3		
2 この授業を受けて、興味関心がわいたと思いますか?	5	4	3		
3 シラバスに記載されている到達目標を達成できる内容や進度だったと思いますか?	5	4	3		
4 授業に対する教員の熱意を感じられましたか?	5	4	3		
5 教員の話し方は丁寧でわかりやすかったと思いますか?	5	4	3		
6 教員は学生からの質問や意見に対し、誠実に受け答えしていたと思いますか?	5	4	3		
7 この授業の難易度は『易しい』と思いますか?	5	4	3	2	1
8 この授業の難易度は『難しい』と思いますか?	5	4	3	2	1
9 授業の内容に対する教材の使い方は適切だったと思いますか?	5	4	3		
10 教員は授業に集中できる環境(静粛等)に保てるように努めていましたか?	5	4	3	2	1
11 この授業で使用した教室内の学習環境は適切に保たれていたと思いますか?	5	4	3		
12 あなたはこの授業を意欲的に取り組んだと思いますか?	5	4	3		
13 あなたはこの授業に必要な教材を準備して臨みましたか?	5	4	3	2	1
14 あなたはこの授業の予習復習を毎回平均どれくらいしましたか?	5	4	3	2	1
15 この授業でとったことがある行為について(複数回答可)	5	4	3	2	1

	5	4	3	2	1	無記入 記入ミス 合計	有効 回答者数 合計	評価 平均	看護学部 評価平均 (73科目)
1	38 37.6	42 41.6	21 20.8	0 0.0	0 0.0	1	101	4.17	4.03
2	32 31.4	54 52.9	15 14.7	1 1.0	0 0.0	0	102	4.15	3.94
3	33 32.4	52 51.0	17 16.7	0 0.0	0 0.0	0	102	4.16	3.97
4	35 34.3	50 49.0	17 16.7	0 0.0	0 0.0	0	102	4.18	4.10
5	43 42.2	51 50.0	8 7.8	0 0.0	0 0.0	0	102	4.34	4.03
6	46 45.1	47 46.1	9 8.8	0 0.0	0 0.0	0	102	4.36	4.06
7	19 18.6	41 40.2	32 31.4	8 7.8	2 2.0	0	102	3.66	3.34
8	12 11.9	20 19.8	41 40.6	25 24.8	3 3.0	1	101	3.13	3.31
9	26 25.7	46 45.5	28 27.7	1 1.0	0 0.0	1	101	3.96	3.90
10	33 32.4	56 54.9	11 10.8	2 2.0	0 0.0	0	102	4.18	4.01
11	34 33.3	58 56.9	9 8.8	1 1.0	0 0.0	0	102	4.23	4.00
12	39 38.2	51 50.0	12 11.8	0 0.0	0 0.0	0	102	4.26	
13	33 32.7	47 46.5	16 15.8	2 2.0	3 3.0	1	101	4.04	
14	1 1.0	5 5.0	9 9.0	23 23.0	62 62.0	2	100	1.60	
15	41 60.3	5 7.4	34 50.0	3 4.4	8 11.8	34	68		

項目1~11「授業・教員の評価」ポイント集計



回答肢

1~13まで

5)非常にそう思う 4)そう思う 3)どちらとも言えない 2)そう思わない 1)全くそう思わない

14

5)2時間以上 4)1時間~2時間未満 3)30分~1時間未満 2)30分未満 1)しなかった

15

5)私語 4)途中退室 3)スマートフォンの操作 2)別科目の課題 1)睡眠

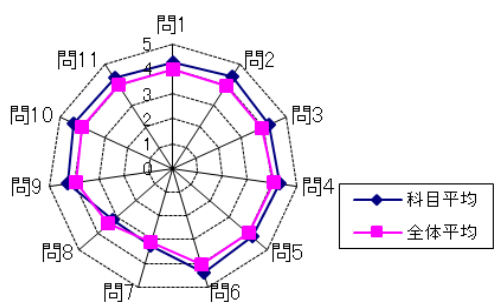
※回答率は、有効回答者数を分母にしています。

2018年度後期 授業評価アンケート 科目別各回答率分布表(帯グラフ付き)

2018年後期実施
履修者数: 18名
対象者数: 15名

科目名	K203002200 情報処理Ⅱ(応用編)	教員氏名	吉田 浩	回答率分布					無記入 記入ミス 合計	有効 回答者数 合計	評定 平均	看護学部 評定平均 (49科目)	
				5	4	3	2	1					
1	この授業はシラバスどおりに進められていましたか?	5	4	3	7	5	3	0	0	0	15	4.27	3.99
2	この授業を受けて、興味関心がわいたと思いますか?	5	4	3	7	7	1	0	0	0	15	4.40	3.94
3	シラバスに記載されている到達目標を達成できる内容や進度だったと思いますか?	5	4	3	7	4	4	0	0	0	15	4.20	3.91
4	授業に対する教員の熱意を感じられましたか?	5	4	3	7	6	2	0	0	0	15	4.33	4.09
5	教員の話し方は丁寧でわかりやすかったと思いますか?	5	4	3	7	4	4	0	0	0	15	4.20	4.00
6	教員は学生からの質問や意見に対し、誠実に受け答えしていたと思いますか?	5	4	3	7	7	1	0	0	0	15	4.40	4.02
7	この授業の難易度は『易しい』と思いますか?	5	4	3	2	1	3	10	1	0	15	3.27	3.12
8	この授業の難易度は『難しい』と思いますか?	5	4	3	2	1	3	9	2	0	15	3.20	3.42
9	授業の内容に対する教材の使い方は適切だったと思いますか?	5	4	3	7	5	3	0	0	0	15	4.27	3.92
10	教員は授業に集中できる環境(静粛等)に保てるように努めていましたか?	5	4	3	7	7	1	0	0	0	15	4.40	4.00
11	この授業で使用した教室内の学習環境は適切に保たれていたと思いますか?	5	4	3	7	6	2	0	0	0	15	4.33	4.01
12	あなたはこの授業を意欲的に取り組んだと思いますか?	5	4	3	7	7	1	0	0	0	15	4.40	
13	あなたはこの授業に必要な教材を準備して臨みましたか?	5	4	3	7	7	1	0	0	0	15	4.40	
14	あなたはこの授業の予習復習を毎回平均どれくらいしましたか?	4	2	1	0	1	0	3	7	4	11	1.55	
15	この授業でとったことがある行為について(複数回答可)	5	3	1	3	0	2	0	1	11	4		

項目1～11「授業・教員の評価」ポイント集計



回答肢

1～13まで
5)非常にそう思う 4)そう思う 3)どちらとも言えない 2)そう思わない 1)全くそう思わない

14
5)2時間以上 4)1時間～2時間未満 3)30分～1時間未満 2)30分未満 1)しなかった

15
5)私語 4)途中退室 3)スマートフォンの操作 2)別科目の課題 1)睡眠

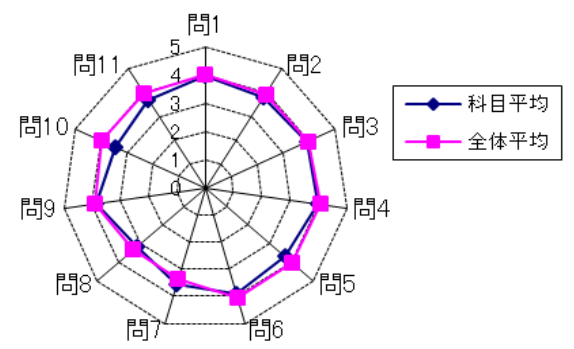
※回答率は、有効回答者数を分母にしています。

2018年度前期 授業評価アンケート 科目別各回答率分布表(帯グラフ付き)

2018年前期実施
履修者数: 93名
対象者数: 54名

科目名	K201004100 癒しと芸術	教員氏名	中村 貞夫	回答率分布					無記入 記入ミス 合計	有効 回答者数 合計	評価 平均	看護学部 評価平均 (73科目)			
				5	4	3	2	1							
1	この授業はシラバスどおりに進められていましたか?	5	4	3	2	1	13 24.5	25 47.2	14 26.4	1 1.9	0 0.0	1	53	3.94	4.03
2	この授業を受けて、興味関心がわいたと思いますか?	5	4	3	2	1	12 22.2	26 48.1	11 20.4	4 7.4	1 1.9	0	54	3.81	3.94
3	シラバスに記載されている到達目標を達成できる 内容や進捗だったと思いますか?	5	4	3	2	1	13 24.5	25 47.2	14 26.4	1 1.9	0 0.0	1	53	3.94	3.97
4	授業に対する教員の熱意を感じられましたか?	5	4	3	2	1	13 24.5	30 56.6	8 15.1	1 1.9	1 1.9	1	53	4.00	4.10
5	教員の話し方は丁寧でわかりやすかったと思いますか?	5	4	3	2	1	9 16.7	25 46.3	17 31.5	2 3.7	1 1.9	0	54	3.72	4.03
6	教員は学生からの質問や意見に対し、 誠実に受け答えしていたと思いますか?	5	4	3	2	1	11 20.4	27 50.0	15 27.8	1 1.9	0 0.0	0	54	3.89	4.06
7	この授業の難易度は『易しい』と思いますか?	5	4	3	2	1	8 15.1	19 35.8	23 43.4	2 3.8	1 1.9	1	53	3.58	3.34
8	この授業の難易度は『難しい』と思いますか?	5	4	3	2	1	4 7.4	11 20.4	29 53.7	9 16.7	1 1.9	0	54	3.15	3.31
9	授業の内容に対する教材の使い方は適切だったと 思いますか?	5	4	3	2	1	13 24.1	20 37.0	21 38.9	0 0.0	0 0.0	0	54	3.85	3.90
10	教員は授業に集中できる環境(静粛等)に保てるように 努めていましたか?	5	4	3	2	1	7 13.0	20 37.0	21 38.9	4 7.4	2 3.7	0	54	3.48	4.01
11	この授業で使用した教室内の学習環境は 適切に保たれていたと思いますか?	5	4	3	2	1	8 14.8	23 42.6	21 38.9	1 1.9	1 1.9	0	54	3.67	4.00
12	あなたはこの授業を意欲的に取り組んだと思いますか?	5	4	3	2	1	15 28.3	26 49.1	11 20.8	1 1.9	0 0.0	1	53	4.04	
13	あなたはこの授業に必要な教材を準備して 臨みましたか?	5	4	3	2	1	16 30.8	22 42.3	13 25.0	0 0.0	1 1.9	2	52	4.00	
14	あなたはこの授業の予習復習を毎回平均 どれくらいしましたか?	5	4	3	2	1	1 2.0	1 2.0	1 2.0	2 3.9	46 90.2	3	51	1.22	
15	この授業でとったことがある行為について (複数回答可)	5	4	3	2	1	31 73.8	4 9.5	20 47.6	0 0.0	1 2.4	12	42		

項目1～11「授業・教員の評価」ポイント集計



回答肢

1～13まで
5)非常にそう思う 4)そう思う 3)どちらとも言えない 2)そう思わない 1)全くそう思わない

14
5)2時間以上 4)1時間～2時間未満 3)30分～1時間未満 2)30分未満 1)しなかった

15
5)私語 4)途中退室 3)スマートフォンの操作 2)別科目の課題 1)睡眠

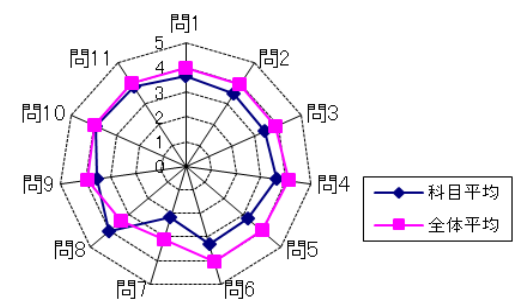
※回答率は、有効回答者数を分母にしています。

2018年度後期 授業評価アンケート 科目別各回答率分布表(帯グラフ付き)

2018年後期実施
履修者数: 136名
対象者数: 89名

科目名	K202004200 病態治療学Ⅱ(内科系)	教員氏名	異 圭太	回答率分布					無記入 記入ミス 合計	有効 回答者数 合計	評価 平均	看護学部 評価平均 (49科目)
				5	4	3	2	1				
1	この授業はシラバスどおりに進められていましたか?			10	44	29	5	1	0	89	3.64	3.99
2	この授業を受けて、興味関心がわいたと思いますか?			12	37	27	11	2	0	89	3.52	3.94
3	シラバスに記載されている到達目標を達成できる内容や進度だったと思いますか?			11	31	35	6	5	1	88	3.42	3.91
4	授業に対する教員の熱意を感じられましたか?			14	40	26	6	3	0	89	3.63	4.09
5	教員の話し方は丁寧でわかりやすかったと思いますか?			9	30	31	11	8	0	89	3.24	4.00
6	教員は学生からの質問や意見に対し、誠実に受け答えしていたと思いますか?			10	28	32	10	7	2	87	3.28	4.02
7	この授業の難易度は『易しい』と思いますか?			0	10	28	19	31	1	88	2.19	3.12
8	この授業の難易度は『難しい』と思いますか?			36	24	27	2	0	0	89	4.06	3.42
9	授業の内容に対する教材の使い方は適切だったと思いますか?			11	40	27	10	1	0	89	3.56	3.92
10	教員は授業に集中できる環境(静粛等)に保てるように努めていましたか?			25	37	23	3	1	0	89	3.92	4.00
11	この授業で使用した教室内の学習環境は適切に保たれていたと思いますか?			21	38	25	4	1	0	89	3.83	4.01
12	あなたはこの授業を意欲的に取り組んだと思いますか?			17	37	28	6	1	0	89	3.71	
13	あなたはこの授業に必要な教材を準備して臨みましたか?			21	41	19	6	1	1	88	3.85	
14	あなたはこの授業の予習復習を毎回平均どれくらいしましたか?			5	8	22	18	31	5	84	2.26	
15	この授業でとったことがある行為について(複数回答可)			5	2	6	3	26	62	27		

項目1~11「授業・教員の評価」ポイント集計



回答肢

1~13まで
5)非常にそう思う 4)そう思う 3)どちらとも言えない 2)そう思わない 1)全くそう思わない

14
5)2時間以上 4)1時間~2時間未満 3)30分~1時間未満 2)30分未満 1)しなかった

15
5)私語 4)途中退室 3)スマートフォンの操作 2)別科目の課題 1)睡眠

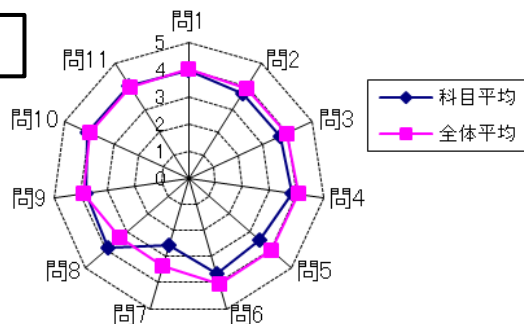
※回答率は、有効回答者数を分母にしています。

2018年度前期 授業評価アンケート 科目別各回答率分布表(帯グラフ付き)

2018年前期実施
履修者数: 100名
対象者数: 85名

科目名	K202004200 病態治療学Ⅱ	教員氏名	巽 圭太	回答率分布					無記入 記入ミス 合計	有効 回答者数 合計	評価 平均	看護学部 評価平均 (73科目)
				5	4	3	2	1				
1	この授業はシラバスどおりに進められていましたか?		13	56	14	1	0	1	84	3.96	4.03	
2	この授業を受けて、興味関心がわいたと思いますか?		6	50	25	3	0	1	84	3.70	3.94	
3	シラバスに記載されている到達目標を達成できる内容や進捗だっと思いますか?		8	47	27	2	0	1	84	3.73	3.97	
4	授業に対する教員の熱意を感じられましたか?		11	48	23	1	0	2	83	3.83	4.10	
5	教員の話し方は丁寧でわかりやすかったと思いますか?		10	31	34	7	2	1	84	3.48	4.03	
6	教員は学生からの質問や意見に対し、誠実に受け答えしていたと思いますか?		11	36	33	2	1	2	83	3.65	4.06	
7	この授業の難易度は「易しい」と思いますか?		1	7	39	27	10	1	84	2.55	3.34	
8	この授業の難易度は「難しい」と思いますか?		19	40	25	0	0	1	84	3.93	3.31	
9	授業の内容に対する教材の使い方は適切だったと思いますか?		14	44	22	4	0	1	84	3.81	3.90	
10	教員は授業に集中できる環境(静粛等)に保てるように努めていましたか?		20	51	13	0	0	1	84	4.08	4.01	
11	この授業で使用した教室内の学習環境は適切に保たれていたと思いますか?		18	49	16	0	0	2	83	4.02	4.00	
12	あなたはこの授業を意欲的に取り組んだと思いますか?		17	43	19	2	0	4	81	3.93		
13	あなたはこの授業に必要な教材を準備して臨みましたか?		22	45	16	1	0	1	84	4.05		
14	あなたはこの授業の予習復習を毎回平均どれくらいしましたか?		2	10	22	22	26	3	82	2.27		
15	この授業でとったことがある行為について(複数回答可)		3	8	4	2	22	56	29			

項目1~11「授業・教員の評価」ポイント集計



回答肢

1~13まで

5)非常にそう思う 4)そう思う 3)どちらとも言えない 2)そう思わない 1)全くそう思わない

14

5)2時間以上 4)1時間~2時間未満 3)30分~1時間未満 2)30分未満 1)しなかった

15

5)私語 4)途中退室 3)スマートフォンの操作 2)別科目の課題 1)睡眠

※回答率は、有効回答者数を分母にしています。

2018年度前期 授業評価アンケート 科目別各回答率分布表(帯グラフ付き)

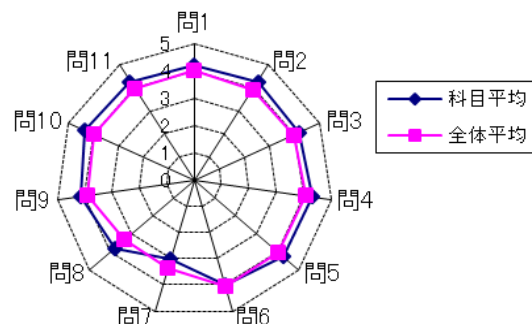
2018年前期実施
履修者数: 93名
対象者数: 82名

科目名	K202005200 病態治療学Ⅲ(外科系)
教員氏名	高原 史郎

質問	5	4	3	2	1
1 この授業はシラバスどおりに進められていましたか?	5	4	3		
2 この授業を受けて、興味関心がわいたと思いますか?	5	4	3		
3 シラバスに記載されている到達目標を達成できる内容や進捗だったと思いますか?	5	4	3		
4 授業に対する教員の熱意を感じられましたか?	5	4	3		
5 教員の話し方は丁寧でわかりやすかったと思いますか?	5	4	3		
6 教員は学生からの質問や意見に対し、誠実に受け答えしていたと思いますか?	5	4	3	2	1
7 この授業の難易度は『易しい』と思いますか?	5	4	3	2	1
8 この授業の難易度は『難しい』と思いますか?	5	4	3	2	1
9 授業の内容に対する教材の使い方は適切だったと思いますか?	5	4	3		
10 教員は授業に集中できる環境(静粛等)に保てるように努めていましたか?	5	4	3		
11 この授業で使用した教室内の学習環境は適切に保たれていたと思いますか?	5	4	3		
12 あなたはこの授業を意欲的に取り組んだと思いますか?	5	4	3		
13 あなたはこの授業に必要な教材を準備して臨みましたか?	5	4	3		
14 あなたはこの授業の予習復習を毎回平均どれくらいしましたか?	5	4	3	2	1
15 この授業でとったことがある行為について(複数回答可)	5	4	3	2	1

	5	4	3	2	1	無記入 記入ミス 合計	有効 回答者数 合計	評価 平均	看護学部 評価平均 (73科目)
1	22 30.6	43 59.7	7 9.7	0 0.0	0 0.0	10	72	4.21	4.03
2	25 35.2	41 57.7	5 7.0	0 0.0	0 0.0	11	71	4.28	3.94
3	20 28.6	44 62.9	6 8.6	0 0.0	0 0.0	12	70	4.20	3.97
4	28 39.4	37 52.1	6 8.5	0 0.0	0 0.0	11	71	4.31	4.10
5	25 35.7	38 54.3	7 10.0	0 0.0	0 0.0	12	70	4.26	4.03
6	18 25.7	37 52.9	14 20.0	1 1.4	0 0.0	12	70	4.03	4.06
7	7 9.9	11 15.5	32 45.1	16 22.5	5 7.0	11	71	2.99	3.34
8	13 19.1	31 45.6	22 32.4	2 2.9	0 0.0	14	68	3.81	3.31
9	20 28.2	41 57.7	10 14.1	0 0.0	0 0.0	11	71	4.14	3.90
10	30 42.9	34 48.6	6 8.6	0 0.0	0 0.0	12	70	4.34	4.01
11	28 39.4	35 49.3	8 11.3	0 0.0	0 0.0	11	71	4.28	4.00
12	23 32.9	39 55.7	8 11.4	0 0.0	0 0.0	12	70	4.21	
13	24 34.8	37 53.6	8 11.6	0 0.0	0 0.0	13	69	4.23	
14	1 1.4	14 20.3	20 29.0	17 24.6	17 24.6	13	69	2.49	
15	2 8.0	5 20.0	11 44.0	3 12.0	15 60.0	57	25		

項目1～11「授業・教員の評価」ポイント集計



回答肢
1～13まで
5)非常にそう思う 4)そう思う 3)どちらとも言えない 2)そう思わない 1)全くそう思わない
14
5)2時間以上 4)1時間～2時間未満 3)30分～1時間未満 2)30分未満 1)しなかった
15
5)私語 4)途中退室 3)スマートフォンの操作 2)別科目の課題 1)睡眠

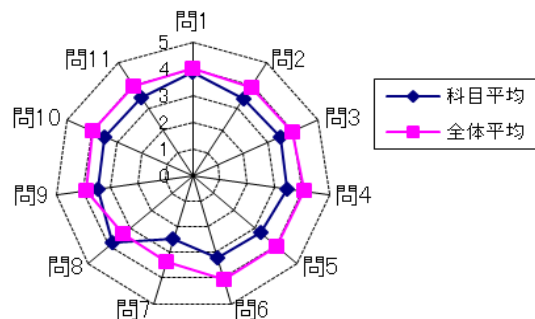
※回答率は、有効回答者数を分母にしています。

2018年度前期 授業評価アンケート 科目別各回答率分布表(帯グラフ付き)

2018年前期実施
履修者数: 98名
対象者数: 63名

科目名	K202007100 薬理学	教員氏名	内海 美保	回答率分布					無記入 記入ミス 合計	有効 回答者数 合計	評価 平均	看護学部 評価平均 (73科目)
				5	4	3	2	1				
1	この授業はシラバスどおりに進められていましたか?			10	36	16	1	0	0	63	3.87	4.03
2	この授業を受けて、興味関心がわいたと思いますか?			4	28	24	4	3	0	63	3.41	3.94
3	シラバスに記載されている到達目標を達成できる内容や進捗だと思えますか?			5	30	23	3	2	0	63	3.52	3.97
4	授業に対する教員の熱意を感じられましたか?			6	27	22	5	3	0	63	3.44	4.10
5	教員の話し方は丁寧でわかりやすかったと思いますか?			5	25	21	6	6	0	63	3.27	4.03
6	教員は学生からの質問や意見に対し、誠実に受け答えしていたと思いますか?			5	19	27	9	3	0	63	3.22	4.06
7	この授業の難易度は『易しい』と思いますか?			1	4	28	22	8	0	63	2.49	3.34
8	この授業の難易度は『難しい』と思いますか?			17	23	21	2	0	0	63	3.87	3.31
9	授業の内容に対する教材の使い方は適切だったと思いますか?			6	23	27	5	1	1	62	3.45	3.90
10	教員は授業に集中できる環境(静粛等)に保てるように努めていましたか?			6	27	23	6	1	0	63	3.49	4.01
11	この授業で使用した教室内の学習環境は適切に保たれていたと思いますか?			5	23	30	3	1	1	62	3.45	4.00
12	あなたはこの授業を意欲的に取り組んだと思いますか?			6	24	27	3	2	1	62	3.47	
13	あなたはこの授業に必要な教材を準備して臨みましたか?			11	28	21	2	0	1	62	3.77	
14	あなたはこの授業の予習復習を毎回平均どれくらいしましたか?			0	0	17	14	30	2	61	1.79	
15	この授業でとったことがある行為について(複数回答可)			9	8	18	6	13	34	29		

項目1～11「授業・教員の評価」ポイント集計



回答肢

1～13まで

5)非常にそう思う 4)そう思う 3)どちらとも言えない 2)そう思わない 1)全くそう思わない

14

5)2時間以上 4)1時間～2時間未満 3)30分～1時間未満 2)30分未満 1)しなかった

15

5)私語 4)途中退室 3)スマートフォンの操作 2)別科目の課題 1)睡眠

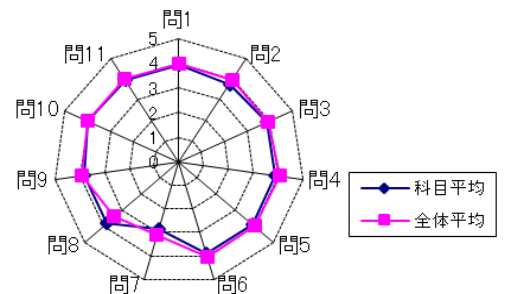
※回答率は、有効回答者数を分母にしています。

2018年度後期 授業評価アンケート 科目別各回答率分布表(帯グラフ付き)

2018年後期実施
履修者数: 103名
対象者数: 56名

科目名	K202009200 疫学	教員氏名	日高 庸晴	回答率分布					無記入 記入ミス 合計	有効 回答者数 合計	評定 平均	看護学部 評定平均 (49科目)
				5	4	3	2	1				
1	この授業はシラバスどおりに進められていましたか?			10	32	14	0	0	0	56	3.93	3.99
2	この授業を受けて、興味関心がわいたと思いますか?			5	34	15	2	0	0	56	3.75	3.94
3	シラバスに記載されている到達目標を達成できる内容や進度だっと思いますか?			9	30	17	0	0	0	56	3.86	3.91
4	授業に対する教員の熱意を感じられましたか?			10	33	11	2	0	0	56	3.91	4.09
5	教員の話し方は丁寧でわかりやすかったと思いますか?			10	30	15	1	0	0	56	3.88	4.00
6	教員は学生からの質問や意見に対し、誠実に受け答えしていたと思いますか?			10	30	15	1	0	0	56	3.88	4.02
7	この授業の難易度は『易しい』と思いますか?			3	8	26	15	4	0	56	2.84	3.12
8	この授業の難易度は『難しい』と思いますか?			9	26	21	0	0	0	56	3.79	3.42
9	授業の内容に対する教材の使い方は適切だったと思いますか?			7	32	17	0	0	0	56	3.82	3.92
10	教員は授業に集中できる環境(静粛等)に保てるように努めていましたか?			13	29	14	0	0	0	56	3.98	4.00
11	この授業で使用した教室内の学習環境は適切に保たれていたと思いますか?			11	31	14	0	0	0	56	3.95	4.01
12	あなたはこの授業を意欲的に取り組んだと思いますか?			10	32	13	1	0	0	56	3.91	
13	あなたはこの授業に必要な教材を準備して臨みましたか?			13	25	16	2	0	0	56	3.88	
14	あなたはこの授業の予習復習を毎回平均どれくらいしましたか?			0	3	4	18	29	2	54	1.65	
15	この授業でとったことがある行為について(複数回答可)			2	2	4	2	13	39	17		

項目1~11「授業・教員の評価」ポイント集計



回答肢

1~13まで
5)非常にそう思う 4)そう思う 3)どちらとも言えない 2)そう思わない 1)全くそう思わない

14
5)2時間以上 4)1時間~2時間未満 3)30分~1時間未満 2)30分未満 1)しなかった

15
5)私語 4)途中退室 3)スマートフォンの操作 2)別科目の課題 1)睡眠

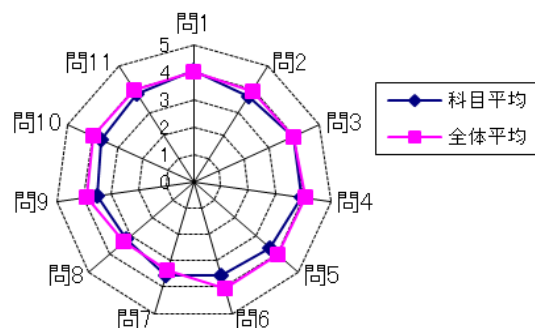
※回答率は、有効回答者数を分母にしています。

2018年度前期 授業評価アンケート 科目別各回答率分布表(帯グラフ付き)

2018年前期実施
履修者数: 38名
対象者数: 24名

科目名	K203003100 福祉情報技術	教員氏名	宮阪 信次	回答率分布					無記入 記入ミス 合計	有効 回答者数 合計	評価 平均	看護学部 評価平均 (73科目)			
				5	4	3	2	1							
1	この授業はシラバスどおりに進められていましたか?	5	4	3	2	1	8 33.3	10 41.7	6 25.0	0 0.0	0 0.0	0	24	4.08	4.03
2	この授業を受けて、興味関心がわいたと思いますか?	5	4	3	2	1	4 16.7	11 45.8	7 29.2	1 4.2	1 4.2	0	24	3.67	3.94
3	シラバスに記載されている到達目標を達成できる内容や進捗だったと思いますか?	5	4	3	2	1	6 25.0	13 54.2	4 16.7	0 0.0	1 4.2	0	24	3.96	3.97
4	授業に対する教員の熱意を感じられましたか?	5	4	3	2	1	7 29.2	10 41.7	6 25.0	0 0.0	1 4.2	0	24	3.92	4.10
5	教員の話し方は丁寧でわかりやすかったと思いますか?	5	4	3	2	1	3 12.5	14 58.3	5 20.8	0 0.0	2 8.3	0	24	3.67	4.03
6	教員は学生からの質問や意見に対し、誠実に受け答えしていたと思いますか?	5	4	3	2	1	2 8.7	12 52.2	7 30.4	1 4.3	1 4.3	1	23	3.57	4.06
7	この授業の難易度は『易しい』と思いますか?	5	4	3	2	1	3 12.5	11 45.8	8 33.3	1 4.2	1 4.2	0	24	3.58	3.34
8	この授業の難易度は『難しい』と思いますか?	5	4	3	2	1	3 12.5	6 25.0	9 37.5	5 20.8	1 4.2	0	24	3.21	3.31
9	授業の内容に対する教材の使い方は適切だったと思いますか?	5	4	3	2	1	4 16.7	8 33.3	9 37.5	2 8.3	1 4.2	0	24	3.50	3.90
10	教員は授業に集中できる環境(静粛等)に保てるように努めていましたか?	5	4	3	2	1	4 16.7	10 41.7	9 37.5	0 0.0	1 4.2	0	24	3.67	4.01
11	この授業で使用した教室内の学習環境は適切に保たれていたと思いますか?	5	4	3	2	1	4 16.7	12 50.0	7 29.2	1 4.2	0 0.0	0	24	3.79	4.00
12	あなたはこの授業を意欲的に取り組んだと思いますか?	5	4	3	2	1	4 16.7	11 45.8	7 29.2	0 0.0	2 8.3	0	24	3.63	
13	あなたはこの授業に必要な教材を準備して臨みましたか?	5	4	3	2	1	3 12.5	12 50.0	8 33.3	0 0.0	1 4.2	0	24	3.67	
14	あなたはこの授業の予習復習を毎回平均どれくらいしましたか?	5	4	3	2	1	0 0.0	0 0.0	0 0.0	5 23.8	16 76.2	3	21	1.24	
15	この授業でとったことがある行為について(複数回答可)	5	4	3	2	1	6 50.0	7 58.3	4 33.3	0 0.0	3 25.0	12	12		

項目1~11「授業・教員の評価」ポイント集計



回答肢

1~13まで

5) 非常にそう思う 4) そう思う 3) どちらとも言えない 2) そう思わない 1) 全くそう思わない

14

5) 2時間以上 4) 1時間~2時間未満 3) 30分~1時間未満 2) 30分未満 1) なかった

15

5) 私語 4) 途中退室 3) スマートフォンの操作 2) 別科目の課題 1) 睡眠

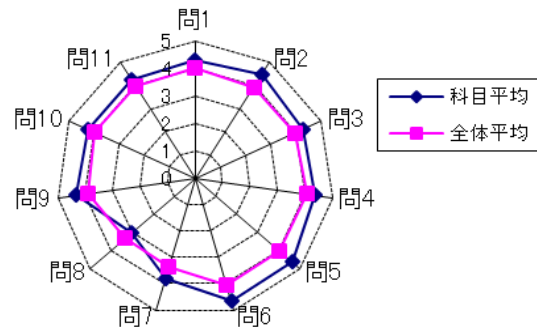
※回答率は、有効回答者数を分母にしています。

2018年度前期 授業評価アンケート 科目別各回答率分布表(帯グラフ付き)

2018年前期実施
履修者数: 16名
対象者数: 16名

科目名	K203005200 カウンセリング	教員氏名	伊藤 園子						無記入 記入ミス 合計	有効 回答者数 合計	評価 平均	看護学部 評価平均 (73科目)				
				5	4	3	2	1								
				回答数 率(%)	回答数 率(%)	回答数 率(%)	回答数 率(%)	回答数 率(%)								
1	この授業はシラバスどおりに進められていましたか?			5	4	3	7 43.8	7 43.8	2 12.5	0 0.0	0 0.0	0	16	4.31	4.03	
2	この授業を受けて、興味関心がわいたと思いますか?			5	4	3	9 56.3	6 37.5	1 6.3	0 0.0	0 0.0	0	16	4.50	3.94	
3	シラバスに記載されている到達目標を達成できる 内容や進度だっと思いますか?			5	4	3	7 43.8	7 43.8	2 12.5	0 0.0	0 0.0	0	16	4.31	3.97	
4	授業に対する教員の熱意を感じられましたか?			5	4	3	7 43.8	8 50.0	1 6.3	0 0.0	0 0.0	0	16	4.38	4.10	
5	教員の話し方は丁寧でわかりやすかったと思いますか?			5	4	3	10 62.5	6 37.5	0 0.0	0 0.0	0 0.0	0	16	4.63	4.03	
6	教員は学生からの質問や意見に対し、 誠実に受け答えしていたと思いますか?			5	4	3	11 68.8	4 25.0	1 6.3	0 0.0	0 0.0	0	16	4.63	4.06	
7	この授業の難易度は「易しい」と思いますか?			5	4	3	2	5 31.3	4 25.0	6 37.5	1 6.3	0 0.0	0	16	3.81	3.34
8	この授業の難易度は「難しい」と思いますか?			5	4	3	2	2 13.3	4 26.7	4 26.7	2 13.3	3 20.0	1	15	3.00	3.31
9	授業の内容に対する教材の使い方は適切だったと 思いますか?			5	4	3	7 43.8	7 43.8	2 12.5	0 0.0	0 0.0	0	16	4.31	3.90	
10	教員は授業に集中できる環境(静粛等)に保てるように 努めていましたか?			5	4	3	6 37.5	8 50.0	2 12.5	0 0.0	0 0.0	0	16	4.25	4.01	
11	この授業で使用した教室内の学習環境は 適切に保たれていたと思いますか?			5	4	3	6 40.0	7 46.7	2 13.3	0 0.0	0 0.0	1	15	4.27	4.00	
12	あなたはこの授業を意欲的に取り組んだと思いますか?			5	4	3	8 50.0	7 43.8	1 6.3	0 0.0	0 0.0	0	16	4.44		
13	あなたはこの授業に必要な教材を準備して 臨みましたか?			5	4	3	7 46.7	6 40.0	2 13.3	0 0.0	0 0.0	1	15	4.33		
14	あなたはこの授業の予習復習を毎回平均 どれくらいしましたか?			3	2	1	0 0.0	0 0.0	1 6.7	1 6.7	13 86.7	1	15	1.20		
15	この授業でとったことがある行為について (複数回答可)			5	4	3	7 63.6	3 27.3	7 63.6	0 0.0	3 27.3	5	11			

項目1~11「授業・教員の評価」ポイント集計



回答肢

1~13まで

5)非常にそう思う 4)そう思う 3)どちらとも言えない 2)そう思わない 1)全くそう思わない

14

5)2時間以上 4)1時間~2時間未満 3)30分~1時間未満 2)30分未満 1)しなかった

15

5)私語 4)途中退室 3)スマートフォンの操作 2)別科目の課題 1)睡眠

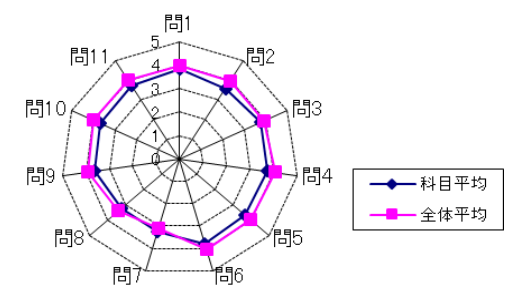
※回答率は、有効回答者数を分母にしています。

2018年度後期 授業評価アンケート 科目別各回答率分布表(帯グラフ付き)

2018年後期実施
履修者数: 96名
対象者数: 59名

科目名	K203006200 社会保障と福祉	教員氏名	長谷川 章子	回答率分布					無記入 記入ミス 合計	有効 回答者数 合計	評価 平均	看護学部 評価平均 (49科目)
				5	4	3	2	1				
1	この授業はシラバスどおりに進められていましたか?			5	4	3	2	1	0	59	3.85	3.99
2	この授業を受けて、興味関心がわいたと思いますか?			5	4	3	2	1	0	59	3.58	3.94
3	シラバスに記載されている到達目標を達成できる 内容や進捗だと思えますか?			5	4	3	2	1	0	59	3.75	3.91
4	授業に対する教員の熱意を感じられましたか?			5	4	3	2	1	0	59	3.73	4.09
5	教員の話し方は丁寧でわかりやすかったと思いますか?			5	4	3	2	1	0	59	3.66	4.00
6	教員は学生からの質問や意見に対し、 誠実に受け答えしていたと思いますか?			5	4	3	2	1	0	59	3.81	4.02
7	この授業の難易度は『易しい』と思いますか?			5	4	3	2	1	0	59	3.25	3.12
8	この授業の難易度は『難しい』と思いますか?			5	4	3	2	1	0	59	3.22	3.42
9	授業の内容に対する教材の使い方は適切だったと 思いますか?			5	4	3	2	1	0	59	3.63	3.92
10	教員は授業に集中できる環境(静粛等)に保てるように 努めていましたか?			5	4	3	2	1	0	59	3.66	4.00
11	この授業で使用した教室内の学習環境は 適切に保たれていたと思いますか?			5	4	3	2	1	0	59	3.75	4.01
12	あなたはこの授業を意欲的に取り組んだと思いますか?			5	4	3	2	1	0	59	3.83	
13	あなたはこの授業に必要な教材を準備して 臨みましたか?			5	4	3	2	1	0	59	3.64	
14	あなたはこの授業の予習復習を毎回平均 どれくらいしましたか?			4	3	2	1	0	3	56	1.43	
15	この授業でとったことがある行為について (複数回答可)			5	4	3	2	1	34	25		

項目1～11「授業・教員の評価」ポイント集計



回答肢
1～13まで
5)非常にそう思う 4)そう思う 3)どちらとも言えない 2)そう思わない 1)全くそう思わない
14
5)2時間以上 4)1時間～2時間未満 3)30分～1時間未満 2)30分未満 1)しなかった
15
5)私語 4)途中退室 3)スマートフォンの操作 2)別科目の課題 1)睡眠

※回答率は、有効回答者数を分母にしています。

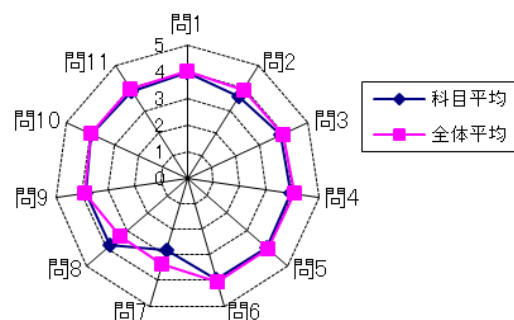
2018年度前期 授業評価アンケート 科目別各回答率分布表(帯グラフ付き)

2018年前期実施
履修者数: 98名
対象者数: 57名

科目名	K202010100 医療と情報(保健統計)
教員氏名	日高 庸晴

No.	質問内容	回答率分布					無記入 記入ミス 合計	有効 回答者数 合計	評価 平均	看護学部 評価平均 (73科目)
		5	4	3	2	1				
1	この授業はシラバスどおりに進められていましたか?	12 21.1	31 54.4	14 24.6	0 0.0	0 0.0	0	57	3.96	4.03
2	この授業を受けて、興味関心がわいたと思いますか?	11 19.3	24 42.1	14 24.6	6 10.5	2 3.5	0	57	3.63	3.94
3	シラバスに記載されている到達目標を達成できる 内容や進捗だと思えますか?	11 19.6	29 51.8	15 26.8	0 0.0	1 1.8	1	56	3.88	3.97
4	授業に対する教員の熱意を感じられましたか?	13 23.2	29 51.8	13 23.2	0 0.0	1 1.8	1	56	3.95	4.10
5	教員の話し方は丁寧でわかりやすかったと思いますか?	13 23.2	29 51.8	13 23.2	1 1.8	0 0.0	1	56	3.96	4.03
6	教員は学生からの質問や意見に対し、 誠実に受け答えしていたと思いますか?	14 24.6	28 49.1	14 24.6	0 0.0	1 1.8	0	57	3.95	4.06
7	この授業の難易度は『易しい』と思いますか?	3 5.4	6 10.7	29 51.8	13 23.2	5 8.9	1	56	2.80	3.34
8	この授業の難易度は『難しい』と思いますか?	15 26.3	18 31.6	23 40.4	1 1.8	0 0.0	0	57	3.82	3.31
9	授業の内容に対する教材の使い方は適切だったと 思いますか?	10 17.5	29 50.9	17 29.8	1 1.8	0 0.0	0	57	3.84	3.90
10	教員は授業に集中できる環境(静粛等)に保てるように 努めていましたか?	13 22.8	31 54.4	12 21.1	0 0.0	1 1.8	0	57	3.96	4.01
11	この授業で使用した教室内の学習環境は 適切に保たれていたと思いますか?	13 22.8	28 49.1	13 22.8	2 3.5	1 1.8	0	57	3.88	4.00
12	あなたはこの授業を意欲的に取り組んだと思いますか?	13 22.8	27 47.4	16 28.1	0 0.0	1 1.8	0	57	3.89	
13	あなたはこの授業に必要な教材を準備して 臨みましたか?	12 21.4	27 48.2	17 30.4	0 0.0	0 0.0	1	56	3.91	
14	あなたはこの授業の予習復習を毎回平均 どれくらいしましたか?	0 0.0	4 7.3	11 20.0	13 23.6	27 49.1	2	55	1.85	
15	この授業でとったことがある行為について (複数回答可)	1 4.3	5 21.7	6 26.1	5 21.7	16 69.6	34	23		

項目1～11「授業・教員の評価」ポイント集計



回答肢

1～13まで

5)非常にそう思う 4)そう思う 3)どちらとも言えない 2)そう思わない 1)全くそう思わない

14

5)2時間以上 4)1時間～2時間未満 3)30分～1時間未満 2)30分未満 1)しなかった

15

5)私語 4)途中退室 3)スマートフォンの操作 2)別科目の課題 1)睡眠

※回答率は、有効回答者数を分母にしています。

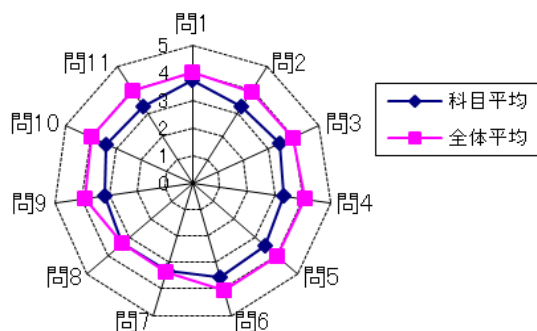
2018年度前期 授業評価アンケート 科目別各回答率分布表(帯グラフ付き)

2018年前期実施
履修者数: 73名
対象者数: 42名

科目名	K203004100 医療と経済
教員氏名	川島 隆志

質問	回答率分布					無記入 記入ミス 合計	有効 回答者数 合計	評価 平均	看護学部 評価平均 (73科目)
	5	4	3	2	1				
1 この授業はシラバスどおりに進められていましたか?	4	23	12	2	0	1	41	3.71	4.03
2 この授業を受けて、興味関心がわいたと思いますか?	4	15	14	4	4	1	41	3.27	3.94
3 シラバスに記載されている到達目標を達成できる内容や進捗だっと思いますか?	4	17	14	3	2	2	40	3.45	3.97
4 授業に対する教員の熱意を感じられましたか?	4	17	11	5	4	1	41	3.29	4.10
5 教員の話し方は丁寧でわかりやすかったと思いますか?	4	17	14	4	1	2	40	3.48	4.03
6 教員は学生からの質問や意見に対し、誠実に受け答えしていたと思いますか?	4	17	17	1	1	2	40	3.55	4.06
7 この授業の難易度は『易しい』と思いますか?	5	10	20	4	2	1	41	3.29	3.34
8 この授業の難易度は『難しい』と思いますか?	3	15	19	1	3	1	41	3.34	3.31
9 授業の内容に対する教材の使い方は適切だったと思いますか?	3	12	18	6	2	1	41	3.20	3.90
10 教員は授業に集中できる環境(静粛等)に保てるように努めていましたか?	2	20	12	6	1	1	41	3.39	4.01
11 この授業で使用した教室内の学習環境は適切に保たれていたと思いますか?	2	15	17	6	1	1	41	3.27	4.00
12 あなたはこの授業を意欲的に取り組んだと思いますか?	3	21	10	5	2	1	41	3.44	
13 あなたはこの授業に必要な教材を準備して臨みましたか?	8	18	11	2	1	2	40	3.75	
14 あなたはこの授業の予習復習を毎回平均どれくらいしましたか?	1	4	2	9	24	2	40	1.73	
15 この授業でとったことがある行為について(複数回答可)	15	10	24	13	16	6	36		

項目1~11「授業・教員の評価」ポイント集計



回答肢

1~13まで

5)非常にそう思う 4)そう思う 3)どちらとも言えない 2)そう思わない 1)全くそう思わない

14

5)2時間以上 4)1時間~2時間未満 3)30分~1時間未満 2)30分未満 1)しなかった

15

5)私語 4)途中退室 3)スマートフォンの操作 2)別科目の課題 1)睡眠

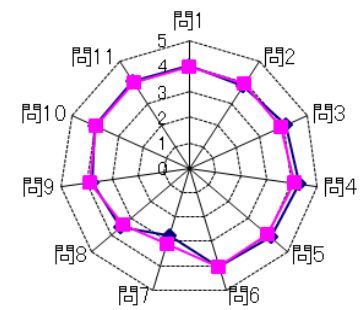
※回答率は、有効回答者数を分母にしています。

2018年度後期 授業評価アンケート 科目別各回答率分布表(帯グラフ付き)

2018年後期実施
履修者数: 36名
対象者数: 33名

科目名	K201003200 生涯教育論	教員氏名	伊佐 夏実	回答率分布					無記入 記入ミス 合計	有効 回答者数 合計	評価 平均	看護学部 評価平均 (49科目)
				5	4	3	2	1				
1	この授業はシラバスどおりに進められていましたか?			7	21	5	0	0	0	33	4.06	3.99
2	この授業を受けて、興味関心がわいたと思いますか?			7	18	6	0	2	0	33	3.85	3.94
3	シラバスに記載されている到達目標を達成できる内容や進度だったと思いますか?			8	20	5	0	0	0	33	4.09	3.91
4	授業に対する教員の熱意を感じられましたか?			11	20	2	0	0	0	33	4.27	4.09
5	教員の話し方は丁寧でわかりやすかったと思いますか?			9	20	4	0	0	0	33	4.15	4.00
6	教員は学生からの質問や意見に対し、誠実に受け答えしていたと思いますか?			8	20	4	0	1	0	33	4.03	4.02
7	この授業の難易度は『易しい』と思いますか?			1	5	14	11	2	0	33	2.76	3.12
8	この授業の難易度は『難しい』と思いますか?			4	14	12	2	1	0	33	3.55	3.42
9	授業の内容に対する教材の使い方は適切だったと思いますか?			5	17	9	0	1	1	32	3.78	3.92
10	教員は授業に集中できる環境(静粛等)に保てるように努めていましたか?			8	18	7	0	0	0	33	4.03	4.00
11	この授業で使用した教室内の学習環境は適切に保たれていたと思いますか?			9	19	4	0	1	0	33	4.06	4.01
12	あなたはこの授業を意欲的に取り組んだと思いますか?			8	17	7	0	1	0	33	3.94	
13	あなたはこの授業に必要な教材を準備して臨みましたか?			6	17	4	2	3	1	32	3.66	
14	あなたはこの授業の予習復習を毎回平均どれくらいしましたか?			0	0	3	6	24	0	33	1.36	
15	この授業でとったことがある行為について(複数回答可)			0	1	5	0	9	22	11		

項目1~11「授業・教員の評価」ポイント集計



回答肢

1~13まで
5)非常にそう思う 4)そう思う 3)どちらとも言えない 2)そう思わない 1)全くそう思わない

14
5)2時間以上 4)1時間~2時間未満 3)30分~1時間未満 2)30分未満 1)しなかった

15
5)私語 4)途中退室 3)スマートフォンの操作 2)別科目の課題 1)睡眠

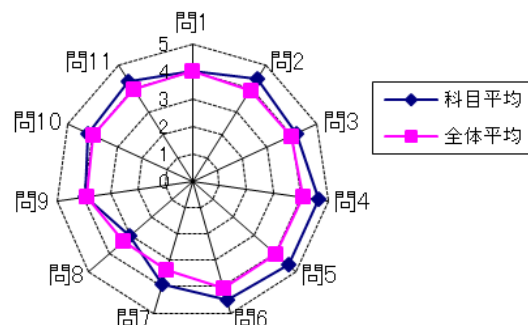
※回答率は、有効回答者数を分母にしています。

2018年度前期 授業評価アンケート 科目別各回答率分布表(帯グラフ付き)

2018年前期実施
履修者数: 76名
対象者数: 35名

科目名	K202012101 運動と健康	教員氏名	今村 ふみ子	回答率分布					無記入 記入ミス 合計	有効 回答者数 合計	評価 平均	看護学部 評価平均 (73科目)
				5	4	3	2	1				
1	この授業はシラバスどおりに進められていましたか?			8	19	7	0	0	1	34	4.03	4.03
2	この授業を受けて、興味関心がわいたと思いますか?			18	15	1	1	0	0	35	4.43	3.94
3	シラバスに記載されている到達目標を達成できる内容や進捗だっと思いますか?			12	17	6	0	0	0	35	4.17	3.97
4	授業に対する教員の熱意を感じられましたか?			23	12	0	0	0	0	35	4.66	4.10
5	教員の話し方は丁寧でわかりやすかったと思いますか?			22	13	0	0	0	0	35	4.63	4.03
6	教員は学生からの質問や意見に対し、誠実に受け答えしていたと思いますか?			20	13	2	0	0	0	35	4.51	4.06
7	この授業の難易度は『易しい』と思いますか?			8	16	11	0	0	0	35	3.91	3.34
8	この授業の難易度は『難しい』と思いますか?			3	11	9	7	5	0	35	3.00	3.31
9	授業の内容に対する教材の使い方は適切だったと思いますか?			8	16	10	0	0	1	34	3.94	3.90
10	教員は授業に集中できる環境(静粛等)に保てるように努めていましたか?			11	19	5	0	0	0	35	4.17	4.01
11	この授業で使用した教室内の学習環境は適切に保たれていたと思いますか?			11	23	1	0	0	0	35	4.29	4.00
12	あなたはこの授業を意欲的に取り組んだと思いますか?			13	21	1	0	0	0	35	4.34	
13	あなたはこの授業に必要な教材を準備して臨みましたか?			11	17	4	1	1	1	34	4.06	
14	あなたはこの授業の予習復習を毎回平均どれくらいしましたか?			0	1	4	9	19	2	33	1.61	
15	この授業でとったことがある行為について(複数回答可)			5	1	3	0	1	27	8		

項目1～11「授業・教員の評価」ポイント集計



回答肢
1～13まで
5)非常にそう思う 4)そう思う 3)どちらとも言えない 2)そう思わない 1)全くそう思わない
14
5)2時間以上 4)1時間～2時間未満 3)30分～1時間未満 2)30分未満 1)しなかった
15
5)私語 4)途中退室 3)スマートフォンの操作 2)別科目の課題 1)睡眠

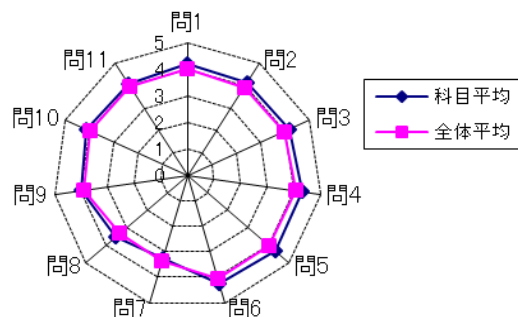
※回答率は、有効回答者数を分母にしています。

2018年度前期 授業評価アンケート 科目別各回答率分布表(帯グラフ付き)

2018年前期実施
履修者数: 110名
対象者数: 100名

科目名	K301001100 基礎看護学 I (概論)	教員氏名	澤田 京子						無記入 記入ミス 合計	有効 回答者数 合計	評価 平均	看護学部 評価平均 (73科目)
				5	4	3	2	1				
				回答数 率(%)	回答数 率(%)	回答数 率(%)	回答数 率(%)	回答数 率(%)				
1	この授業はシラバスどおりに進められていましたか?			30 30.3	58 58.6	10 10.1	1 1.0	0 0.0	1	99	4.18	4.03
2	この授業を受けて、興味関心がわいたと思いますか?			28 28.0	61 61.0	11 11.0	0 0.0	0 0.0	0	100	4.17	3.94
3	シラバスに記載されている到達目標を達成できる 内容や進捗だったと思いますか?			27 27.3	61 61.6	11 11.1	0 0.0	0 0.0	1	99	4.16	3.97
4	授業に対する教員の熱意を感じられましたか?			37 37.4	55 55.6	7 7.1	0 0.0	0 0.0	1	99	4.30	4.10
5	教員の話し方は丁寧でわかりやすかったと思いますか?			41 41.0	51 51.0	8 8.0	0 0.0	0 0.0	0	100	4.33	4.03
6	教員は学生からの質問や意見に対し、 誠実に受け答えしていたと思いますか?			36 36.7	50 51.0	12 12.2	0 0.0	0 0.0	2	98	4.24	4.06
7	この授業の難易度は『易しい』と思いますか?			7 7.0	33 33.0	43 43.0	15 15.0	2 2.0	0	100	3.28	3.34
8	この授業の難易度は『難しい』と思いますか?			12 12.0	42 42.0	36 36.0	10 10.0	0 0.0	0	100	3.56	3.31
9	授業の内容に対する教材の使い方は適切だったと 思いますか?			21 21.6	59 60.8	15 15.5	1 1.0	1 1.0	3	97	4.01	3.90
10	教員は授業に集中できる環境(静粛等)に保てるように 努めていましたか?			28 28.6	56 57.1	13 13.3	1 1.0	0 0.0	2	98	4.13	4.01
11	この授業で使用した教室内の学習環境は 適切に保たれていたと思いますか?			27 27.0	56 56.0	16 16.0	1 1.0	0 0.0	0	100	4.09	4.00
12	あなたはこの授業を意欲的に取り組んだと思いますか?			25 25.5	56 57.1	15 15.3	2 2.0	0 0.0	2	98	4.06	
13	あなたはこの授業に必要な教材を準備して 臨みましたか?			23 23.7	53 54.6	16 16.5	2 2.1	3 3.1	3	97	3.94	
14	あなたはこの授業の予習復習を毎回平均 どれくらいしましたか?			1 1.1	8 8.4	17 17.9	27 28.4	42 44.2	5	95	1.94	
15	この授業でとったことがある行為について (複数回答可)			13 20.6	1 1.6	17 27.0	5 7.9	51 81.0	37	63		

項目1~11「授業・教員の評価」ポイント集計



回答肢

1~13まで

5)非常にそう思う 4)そう思う 3)どちらとも言えない 2)そう思わない 1)全くそう思わない

14

5)2時間以上 4)1時間~2時間未満 3)30分~1時間未満 2)30分未満 1)しなかった

15

5)私語 4)途中退室 3)スマートフォンの操作 2)別科目の課題 1)睡眠

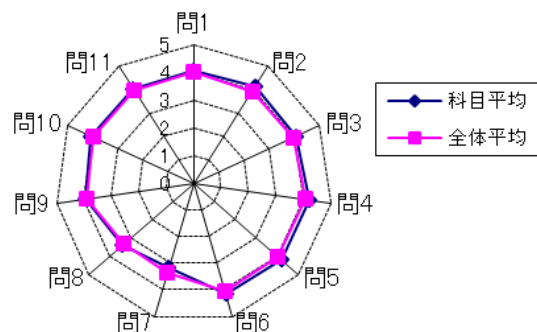
※回答率は、有効回答者数を分母にしています。

2018年度前期 授業評価アンケート 科目別各回答率分布表(帯グラフ付き)

2018年前期実施
履修者数: 110名
対象者数: 107名

科目名	K301002200 基礎看護学Ⅱ(コミュニケーション技)	教員氏名	澤田 京子	回答率分布					無記入 記入ミス 合計	有効 回答者数 合計	評価 平均	看護学部 評価平均 (73科目)
				5	4	3	2	1				
1	この授業はシラバスどおりに進められていましたか?			28 26.4	59 55.7	18 17.0	1 0.9	0 0.0	1	106	4.08	4.03
2	この授業を受けて、興味関心がわいたと思いますか?			30 28.0	61 57.0	15 14.0	1 0.9	0 0.0	0	107	4.12	3.94
3	シラバスに記載されている到達目標を達成できる 内容や進捗だっと思いますか?			28 26.7	60 57.1	15 14.3	2 1.9	0 0.0	2	105	4.09	3.97
4	授業に対する教員の熱意を感じられましたか?			38 35.5	57 53.3	12 11.2	0 0.0	0 0.0	0	107	4.24	4.10
5	教員の話し方は丁寧でわかりやすかったと思いますか?			33 30.8	62 57.9	12 11.2	0 0.0	0 0.0	0	107	4.20	4.03
6	教員は学生からの質問や意見に対し、 誠実に受け答えしていたと思いますか?			33 30.8	60 56.1	13 12.1	1 0.9	0 0.0	0	107	4.17	4.06
7	この授業の難易度は『易しい』と思いますか?			3 2.8	31 29.2	53 50.0	17 16.0	2 1.9	1	106	3.15	3.34
8	この授業の難易度は『難しい』と思いますか?			7 6.6	41 38.7	48 45.3	10 9.4	0 0.0	1	106	3.42	3.31
9	授業の内容に対する教材の使い方は適切だったと 思いますか?			20 19.0	63 60.0	20 19.0	1 1.0	1 1.0	2	105	3.95	3.90
10	教員は授業に集中できる環境(静粛等)に保てるように 努めていましたか?			24 22.6	67 63.2	14 13.2	1 0.9	0 0.0	1	106	4.08	4.01
11	この授業で使用した教室内の学習環境は 適切に保たれていたと思いますか?			22 21.0	67 63.8	14 13.3	2 1.9	0 0.0	2	105	4.04	4.00
12	あなたはこの授業を意欲的に取り組んだと思いますか?			24 22.9	60 57.1	19 18.1	2 1.9	0 0.0	2	105	4.01	
13	あなたはこの授業に必要な教材を準備して 臨みましたか?			24 22.9	58 55.2	19 18.1	3 2.9	1 1.0	2	105	3.96	
14	あなたはこの授業の予習復習を毎回平均 どれくらいしましたか?			0 0.0	4 3.9	16 15.5	28 27.2	55 53.4	4	103	1.70	
15	この授業でとったことがある行為について (複数回答可)			14 20.9	3 4.5	21 31.3	4 6.0	60 89.6	40	67		

項目1～11「授業・教員の評価」ポイント集計



回答肢
1～13まで
5) 非常にそう思う 4) そう思う 3) どちらとも言えない 2) そう思わない 1) 全くそう思わない
14
5) 2時間以上 4) 1時間～2時間未満 3) 30分～1時間未満 2) 30分未満 1) しなかった
15
5) 私語 4) 途中退室 3) スマートフォンの操作 2) 別科目の課題 1) 睡眠

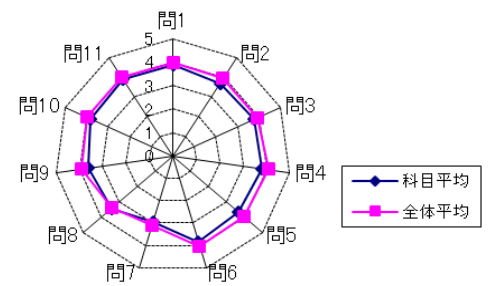
※回答率は、有効回答者数を分母にしています。

2018年度後期 授業評価アンケート 科目別各回答率分布表(帯グラフ付き)

2018年後期実施
履修者数: 97名
対象者数: 58名

科目名	K301003200 基礎看護学Ⅲ(健康教育)	教員氏名	尾ノ井 美由紀	回答率分布					無記入 記入ミス 合計	有効 回答者数 合計	評価 平均	看護学部 評価平均 (49科目)
				5	4	3	2	1				
1	この授業はシラバスどおりに進められていましたか?			6	39	13	0	0	0	58	3.88	3.99
				10.3	67.2	22.4	0.0	0.0				
2	この授業を受けて、興味関心がわいたと思いますか?			2	38	17	0	1	0	58	3.69	3.94
				3.4	65.5	29.3	0.0	1.7				
3	シラバスに記載されている到達目標を達成できる内容や進捗だと思えますか?			5	38	14	0	1	0	58	3.79	3.91
				8.6	65.5	24.1	0.0	1.7				
4	授業に対する教員の熱意を感じられましたか?			5	37	16	0	0	0	58	3.81	4.09
				8.6	63.8	27.6	0.0	0.0				
5	教員の話し方は丁寧でわかりやすかったと思いますか?			5	33	18	1	1	0	58	3.69	4.00
				8.6	56.9	31.0	1.7	1.7				
6	教員は学生からの質問や意見に対し、誠実に受け答えしていたと思いますか?			5	34	15	1	0	0	58	3.84	4.02
				13.8	58.6	25.9	1.7	0.0				
7	この授業の難易度は『易しい』と思いますか?			0	11	35	10	2	0	58	2.95	3.12
				0.0	19.0	60.3	17.2	3.4				
8	この授業の難易度は『難しい』と思いますか?			2	23	32	1	0	0	58	3.45	3.42
				3.4	39.7	55.2	1.7	0.0				
9	授業の内容に対する教材の使い方は適切だったと思いますか?			3	32	21	2	0	0	58	3.62	3.92
				5.2	55.2	36.2	3.4	0.0				
10	教員は授業に集中できる環境(静粛等)に保てるように努めていましたか?			5	37	16	0	0	0	58	3.81	4.00
				8.6	63.8	27.6	0.0	0.0				
11	この授業で使用した教室内の学習環境は適切に保たれていたと思いますか?			7	37	14	0	0	0	58	3.88	4.01
				12.1	63.8	24.1	0.0	0.0				
12	あなたはこの授業を意欲的に取り組んだと思いますか?			9	32	14	1	0	2	56	3.88	
				16.1	57.1	25.0	1.8	0.0				
13	あなたはこの授業に必要な教材を準備して臨みましたか?			10	37	10	1	0	0	58	3.97	
				17.2	63.8	17.2	1.7	0.0				
14	あなたはこの授業の予習復習を毎回平均どれくらいしましたか?			0	0	4	14	34	6	52	1.42	
				0.0	0.0	7.7	26.9	65.4				
15	この授業でとったことがある行為について(複数回答可)			2	1	2	1	8	47	11		
				18.2	9.1	18.2	9.1	72.7				

項目1~11「授業・教員の評価」ポイント集計



- 回答肢**
- 1~13まで
5)非常にそう思う 4)そう思う 3)どちらとも言えない 2)そう思わない 1)全くそう思わない
- 14
5)2時間以上 4)1時間~2時間未満 3)30分~1時間未満 2)30分未満 1)しなかった
- 15
5)私語 4)途中退室 3)スマートフォンの操作 2)別科目の課題 1)睡眠

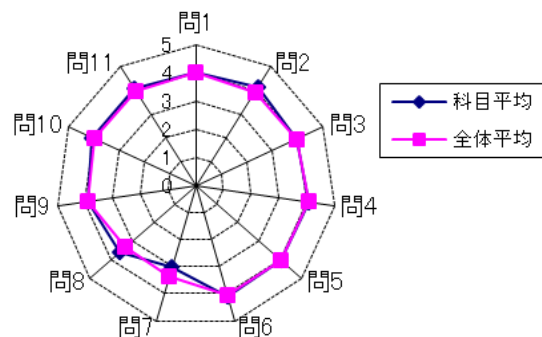
※回答率は、有効回答者数を分母にしています。

2018年度前期 授業評価アンケート 科目別各回答率分布表(帯グラフ付き)

2018年前期実施
履修者数: 110名
対象者数: 106名

科目名	K301004100 基礎看護学Ⅳ-1(基礎看護技術)	教員氏名	峯岸 由紀子	回答率分布					無記入 記入ミス 合計	有効 回答者数 合計	評価 平均	看護学部 評価平均 (73科目)
				5	4	3	2	1				
1	この授業はシラバスどおりに進められていましたか?	24	61	18	2	0	1	105	4.02	4.03		
2	この授業を受けて、興味関心がわいたと思いますか?	31	59	14	2	0	0	106	4.12	3.94		
3	シラバスに記載されている到達目標を達成できる 内容や進捗だったと思いますか?	25	56	21	3	0	1	105	3.98	3.97		
4	授業に対する教員の熱意を感じられましたか?	30	58	17	1	0	0	106	4.10	4.10		
5	教員の話し方は丁寧でわかりやすかったと思いますか?	29	53	21	3	0	0	106	4.02	4.03		
6	教員は学生からの質問や意見に対し、 誠実に受け答えしていたと思いますか?	31	58	14	3	0	0	106	4.10	4.06		
7	この授業の難易度は『易しい』と思いますか?	5	19	61	16	5	0	106	3.03	3.34		
8	この授業の難易度は『難しい』と思いますか?	10	44	49	3	0	0	106	3.58	3.31		
9	授業の内容に対する教材の使い方は適切だったと 思いますか?	21	57	26	2	0	0	106	3.92	3.90		
10	教員は授業に集中できる環境(静粛等)に保てるように 努めていましたか?	25	65	14	2	0	0	106	4.07	4.01		
11	この授業で使用した教室内の学習環境は 適切に保たれていたと思いますか?	25	66	12	3	0	0	106	4.07	4.00		
12	あなたはこの授業を意欲的に取り組んだと思いますか?	27	65	13	1	0	0	106	4.11			
13	あなたはこの授業に必要な教材を準備して 臨みましたか?	28	60	14	2	1	1	105	4.07			
14	あなたはこの授業の予習復習を毎回平均 どれくらいしましたか?	6	20	25	23	28	4	102	2.54			
15	この授業でとったことがある行為について (複数回答可)	3	1	6	1	33	69	37				

項目1~11「授業・教員の評価」ポイント集計



回答肢

1~13まで

5)非常にそう思う 4)そう思う 3)どちらとも言えない 2)そう思わない 1)全くそう思わない

14

5)2時間以上 4)1時間~2時間未満 3)30分~1時間未満 2)30分未満 1)しなかった

15

5)私語 4)途中退室 3)スマートフォンの操作 2)別科目の課題 1)睡眠

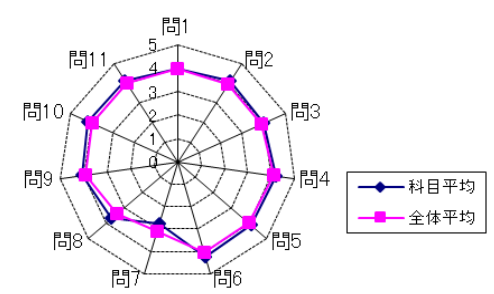
※回答率は、有効回答者数を分母にしています。

2018年度後期 授業評価アンケート 科目別各回答率分布表(帯グラフ付き)

2018年後期実施
履修者数: 110名
対象者数: 92名

科目名	K301005200 基礎看護学Ⅳ-2(基礎看護技術)	教員氏名	峯岸 由紀子	回答率分布					無記入 記入ミス 合計	有効 回答者数 合計	評価 平均	看護学部 評価平均 (49科目)
				5	4	3	2	1				
1	この授業はシラバスどおりに進められていましたか?		22	50	19	1	0	0	92	4.01	3.99	
2	この授業を受けて、興味関心がわいたと思いますか?		26	53	13	0	0	0	92	4.14	3.94	
3	シラバスに記載されている到達目標を達成できる内容や進捗だったと思いますか?		22	49	18	3	0	0	92	3.98	3.91	
4	授業に対する教員の熱意を感じられましたか?		35	42	15	0	0	0	92	4.22	4.09	
5	教員の話し方は丁寧でわかりやすかったと思いますか?		32	40	18	2	0	0	92	4.11	4.00	
6	教員は学生からの質問や意見に対し、誠実に受け答えしていたと思いますか?		38	37	17	0	0	0	92	4.23	4.02	
7	この授業の難易度は『易しい』と思いますか?		4	11	47	21	9	0	92	2.78	3.12	
8	この授業の難易度は『難しい』と思いますか?		14	38	39	1	0	0	92	3.71	3.42	
9	授業の内容に対する教材の使い方は適切だったと思いますか?		26	47	18	1	0	0	92	4.07	3.92	
10	教員は授業に集中できる環境(静粛等)に保てるように努めていましたか?		29	49	13	0	0	1	91	4.18	4.00	
11	この授業で使用した教室内の学習環境は適切に保たれていたと思いますか?		28	50	14	0	0	0	92	4.15	4.01	
12	あなたはこの授業を意欲的に取り組んだと思いますか?		31	52	9	0	0	0	92	4.24		
13	あなたはこの授業に必要な教材を準備して臨みましたか?		32	49	11	0	0	0	92	4.23		
14	あなたはこの授業の予習復習を毎回平均どれくらいしましたか?		10	26	24	15	15	2	90	3.01		
15	この授業でとったことがある行為について(複数回答可)		4	1	1	0	18	70	22			

項目1~11「授業・教員の評価」ポイント集計



回答肢

1~13まで

5)非常にそう思う 4)そう思う 3)どちらとも言えない 2)そう思わない 1)全くそう思わない

14

5)2時間以上 4)1時間~2時間未満 3)30分~1時間未満 2)30分未満 1)しなかった

15

5)私語 4)途中退室 3)スマートフォンの操作 2)別科目の課題 1)睡眠

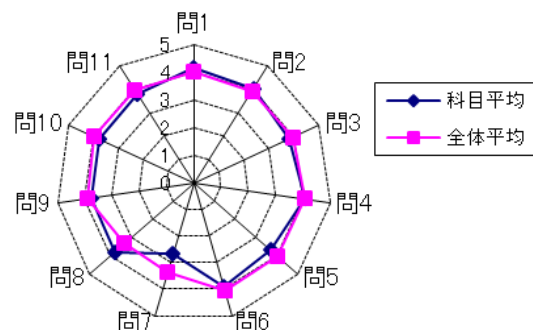
※回答率は、有効回答者数を分母にしています。

2018年度前期 授業評価アンケート 科目別各回答率分布表(帯グラフ付き)

2018年前期実施
履修者数: 94名
対象者数: 79名

科目名	K301006100 基礎看護学V(フィジカルアセスメン)	教員氏名	平野 加代子	回答率分布					無記入 記入ミス 合計	有効 回答者数 合計	評価 平均	看護学部 評価平均 (73科目)			
				5	4	3	2	1							
1	この授業はシラバスどおりに進められていましたか?	5	4	3	2	1	21 26.9	48 61.5	9 11.5	0 0.0	0 0.0	1	78	4.15	4.03
2	この授業を受けて、興味関心がわいたと思いますか?	5	4	3	2	1	19 24.4	45 57.7	10 12.8	4 5.1	0 0.0	1	78	4.01	3.94
3	シラバスに記載されている到達目標を達成できる 内容や進捗だっと思いますか?	5	4	3	2	1	11 14.5	48 63.2	13 17.1	1 1.3	3 3.9	3	76	3.83	3.97
4	授業に対する教員の熱意を感じられましたか?	5	4	3	2	1	22 28.2	42 53.8	12 15.4	1 1.3	1 1.3	1	78	4.06	4.10
5	教員の話し方は丁寧でわかりやすかったと思いますか?	5	4	3	2	1	15 19.2	37 47.4	18 23.1	5 6.4	3 3.8	1	78	3.72	4.03
6	教員は学生からの質問や意見に対し、 誠実に受け答えしていたと思いますか?	5	4	3	2	1	16 20.5	44 56.4	15 19.2	1 1.3	2 2.6	1	78	3.91	4.06
7	この授業の難易度は『易しい』と思いますか?	5	4	3	2	1	2 2.6	9 11.5	37 47.4	20 25.6	10 12.8	1	78	2.65	3.34
8	この授業の難易度は『難しい』と思いますか?	5	4	3	2	1	15 19.5	34 44.2	26 33.8	2 2.6	0 0.0	2	77	3.81	3.31
9	授業の内容に対する教材の使い方は適切だったと 思いますか?	5	4	3	2	1	13 16.7	39 50.0	23 29.5	1 1.3	2 2.6	1	78	3.77	3.90
10	教員は授業に集中できる環境(静粛等)に保てるように 努めていましたか?	5	4	3	2	1	14 17.9	40 51.3	19 24.4	2 2.6	3 3.8	1	78	3.77	4.01
11	この授業で使用した教室内の学習環境は 適切に保たれていたと思いますか?	5	4	3	2	1	15 19.2	39 50.0	20 25.6	2 2.6	2 2.6	1	78	3.81	4.00
12	あなたはこの授業を意欲的に取り組んだと思いますか?	5	4	3	2	1	16 20.5	45 57.7	16 20.5	1 1.3	0 0.0	1	78	3.97	
13	あなたはこの授業に必要な教材を準備して 臨みましたか?	5	4	3	2	1	18 24.0	40 53.3	16 21.3	1 1.3	0 0.0	4	75	4.00	
14	あなたはこの授業の予習復習を毎回平均 どれくらいしましたか?	5	4	3	2	1	5 6.7	20 26.7	18 24.0	22 29.3	10 13.3	4	75	2.84	
15	この授業でとったことがある行為について (複数回答可)	5	4	3	2	1	16 32.7	8 16.3	22 44.9	6 12.2	25 51.0	30	49		

項目1~11「授業・教員の評価」ポイント集計



回答肢
1~13まで
5)非常にそう思う 4)そう思う 3)どちらとも言えない 2)そう思わない 1)全くそう思わない
14
5)2時間以上 4)1時間~2時間未満 3)30分~1時間未満 2)30分未満 1)しなかった
15
5)私語 4)途中退室 3)スマートフォンの操作 2)別科目の課題 1)睡眠

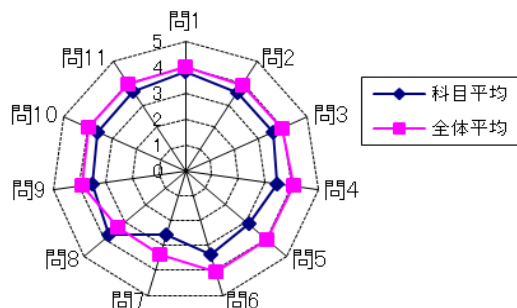
※回答率は、有効回答者数を分母にしています。

2018年度前期 授業評価アンケート 科目別各回答率分布表(帯グラフ付き)

2018年前期実施
履修者数: 94名
対象者数: 74名

科目名	K301007100 基礎看護学VI(看護過程)	教員氏名	峯岸 由紀子	回答率分布					無記入 記入ミス 合計	有効 回答者数 合計	評価 平均	看護学部 評価平均 (73科目)			
				5	4	3	2	1							
1	この授業はシラバスどおりに進められていましたか?	5	4	3	2	1	9 12.5	43 59.7	19 26.4	1 1.4	0 0.0	2	72	3.83	4.03
2	この授業を受けて、興味関心がわいたと思いますか?	5	4	3	2	1	5 6.9	35 48.6	27 37.5	5 6.9	0 0.0	2	72	3.56	3.94
3	シラバスに記載されている到達目標を達成できる内容や進捗だと思えますか?	5	4	3	2	1	6 8.3	38 52.8	23 31.9	3 4.2	2 2.8	2	72	3.60	3.97
4	授業に対する教員の熱意を感じられましたか?	5	4	3	2	1	6 8.3	34 47.2	21 29.2	8 11.1	3 4.2	2	72	3.44	4.10
5	教員の話し方は丁寧でわかりやすかったと思いますか?	5	4	3	2	1	8 11.1	22 30.6	24 33.3	7 9.7	11 15.3	2	72	3.13	4.03
6	教員は学生からの質問や意見に対し、誠実に受け答えしていたと思いますか?	5	4	3	2	1	10 13.9	23 31.9	27 37.5	7 9.7	5 6.9	2	72	3.36	4.06
7	この授業の難易度は『易しい』と思いますか?	5	4	3	2	1	2 2.8	4 5.6	38 53.5	17 23.9	10 14.1	3	71	2.59	3.34
8	この授業の難易度は『難しい』と思いますか?	5	4	3	2	1	17 23.6	23 31.9	30 41.7	2 2.8	0 0.0	2	72	3.76	3.31
9	授業の内容に対する教材の使い方は適切だったと思いますか?	5	4	3	2	1	9 12.5	30 41.7	22 30.6	10 13.9	1 1.4	2	72	3.50	3.90
10	教員は授業に集中できる環境(静粛等)に保てるように努めていましたか?	5	4	3	2	1	6 8.5	36 50.7	24 33.8	5 7.0	0 0.0	3	71	3.61	4.01
11	この授業で使用した教室内の学習環境は適切に保たれていたと思いますか?	5	4	3	2	1	7 9.7	35 48.6	26 36.1	3 4.2	1 1.4	2	72	3.61	4.00
12	あなたはこの授業を意欲的に取り組んだと思いますか?	5	4	3	2	1	8 11.1	34 47.2	27 37.5	2 2.8	1 1.4	2	72	3.64	
13	あなたはこの授業に必要な教材を準備して臨みましたか?	5	4	3	2	1	13 18.6	34 48.6	22 31.4	1 1.4	0 0.0	4	70	3.84	
14	あなたはこの授業の予習復習を毎回平均どれくらいしましたか?	5	4	3	2	1	1 1.4	1 1.4	18 25.7	27 38.6	23 32.9	4	70	2.00	
15	この授業でとったことがある行為について(複数回答可)	5	4	3	2	1	6 15.8	5 13.2	16 42.1	5 13.2	31 81.6	36	38		

項目1~11「授業・教員の評価」ポイント集計



回答肢

1~13まで

5)非常にそう思う 4)そう思う 3)どちらとも言えない 2)そう思わない 1)全くそう思わない

14

5)2時間以上 4)1時間~2時間未満 3)30分~1時間未満 2)30分未満 1)しなかった

15

5)私語 4)途中退室 3)スマートフォンの操作 2)別科目の課題 1)睡眠

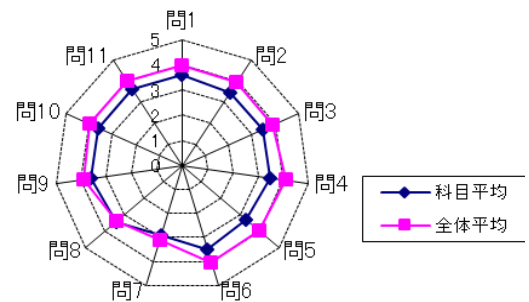
※回答率は、有効回答者数を分母にしています。

2018年度後期 授業評価アンケート 科目別各回答率分布表(帯グラフ付き)

2018年後期実施
履修者数: 110名
対象者数: 86名

科目名	K302011200 成人看護学 I (概論)	教員氏名	竹村 節子	回答率分布					無記入 記入ミス 合計	有効 回答者数 合計	評価 平均	看護学部 評価平均 (49科目)			
				5	4	3	2	1							
1	この授業はシラバスどおりに進められていましたか?	5	4	3	2	1	11 12.9	36 42.4	34 40.0	3 3.5	1 1.2	1	85	3.62	3.99
2	この授業を受けて、興味関心がわいたと思いますか?	5	4	3	2	1	8 9.4	37 43.5	30 35.3	7 8.2	3 3.5	1	85	3.47	3.94
3	シラバスに記載されている到達目標を達成できる内容や進捗だと思っていますか?	5	4	3	2	1	10 11.8	31 36.5	36 42.4	7 8.2	1 1.2	1	85	3.49	3.91
4	授業に対する教員の熱意を感じられましたか?	5	4	3	2	1	10 11.8	32 37.6	32 37.6	10 11.8	1 1.2	1	85	3.47	4.09
5	教員の話し方は丁寧でわかりやすかったと思いますか?	5	4	3	2	1	8 9.4	29 34.1	32 37.6	12 14.1	4 4.7	1	85	3.29	4.00
6	教員は学生からの質問や意見に対し、誠実に受け答えしていたと思いますか?	5	4	3	2	1	9 10.6	36 42.4	32 37.6	6 7.1	2 2.4	1	85	3.52	4.02
7	この授業の難易度は『易しい』と思いますか?	5	4	3	2	1	2 2.4	15 17.6	46 54.1	16 18.8	6 7.1	1	85	2.89	3.12
8	この授業の難易度は『難しい』と思いますか?	5	4	3	2	1	9 10.7	25 29.8	44 52.4	5 6.0	1 1.2	2	84	3.43	3.42
9	授業の内容に対する教材の使い方は適切だったと思いますか?	5	4	3	2	1	9 10.7	36 42.9	35 41.7	4 4.8	0 0.0	2	84	3.60	3.92
10	教員は授業に集中できる環境(静粛等)に保てるように努めていましたか?	5	4	3	2	1	11 12.9	36 42.4	33 38.8	3 3.5	2 2.4	1	85	3.60	4.00
11	この授業で使用した教室内の学習環境は適切に保たれていたと思いますか?	5	4	3	2	1	11 12.9	36 42.4	31 36.5	6 7.1	1 1.2	1	85	3.59	4.01
12	あなたはこの授業を意欲的に取り組んだと思いますか?	5	4	3	2	1	11 13.1	35 41.7	30 35.7	6 7.1	2 2.4	2	84	3.56	
13	あなたはこの授業に必要な教材を準備して臨みましたか?	5	4	3	2	1	15 17.9	38 45.2	26 31.0	3 3.6	2 2.4	2	84	3.73	
14	あなたはこの授業の予習復習を毎回平均どれくらいしましたか?	5	4	3	2	1	1 1.2	2 2.4	10 12.0	13 15.7	57 68.7	3	83	1.52	
15	この授業でとったことがある行為について(複数回答可)	5	4	3	2	1	10 23.3	4 9.3	16 37.2	13 30.2	37 86.0	43	43		

項目1~11「授業・教員の評価」ポイント集計



回答肢

1~13まで
5)非常にそう思う 4)そう思う 3)どちらとも言えない 2)そう思わない 1)全くそう思わない

14
5)2時間以上 4)1時間~2時間未満 3)30分~1時間未満 2)30分未満 1)しなかった

15
5)私語 4)途中退室 3)スマートフォンの操作 2)別科目の課題 1)睡眠

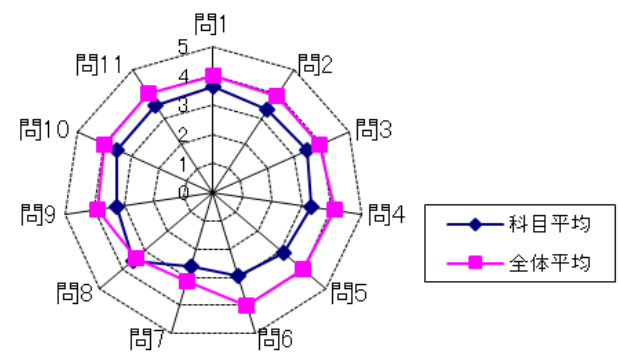
※回答率は、有効回答者数を分母としています。

2018年度後期 授業評価アンケート 科目別各回答率分布表(帯グラフ付き)

2018年後期実施
履修者数: 96名
対象者数: 49名

科目名	K302012100 成人看護学Ⅱ(急性期・回復期援助論)	教員氏名	大串 晃弘	回答率分布					無記入 記入ミス 合計	有効 回答者数 合計	評価 平均	看護学部 評価平均 (49科目)			
				5	4	3	2	1							
1	この授業はシラバスどおりに進められていましたか?	5	4	3	2	1	5	24	18	1	1	0	49	3.63	3.99
2	この授業を受けて、興味関心がわいたと思いますか?	5	4	3	2	1	3	24	13	5	4	0	49	3.35	3.94
3	シラバスに記載されている到達目標を達成できる内容や進捗だと思えますか?	5	4	3	2	1	2	25	16	3	2	1	48	3.46	3.91
4	授業に対する教員の熱意を感じられましたか?	5	4	3	2	1	6	15	19	6	3	0	49	3.31	4.09
5	教員の話し方は丁寧でわかりやすかったと思いますか?	5	4	3	2	1	2	15	22	6	4	0	49	3.10	4.00
6	教員は学生からの質問や意見に対し、誠実に受け答えしていたと思いますか?	5	4	3	2	1	2	14	18	9	6	0	49	2.94	4.02
7	この授業の難易度は『易しい』と思いますか?	4	3	2	1		0	4	28	12	5	0	49	2.63	3.12
8	この授業の難易度は『難しい』と思いますか?	5	4	3	2	1	6	17	24	1	1	0	49	3.53	3.42
9	授業の内容に対する教材の使い方は適切だったと思いますか?	5	4	3	2	1	1	20	22	3	3	0	49	3.27	3.92
10	教員は授業に集中できる環境(静粛等)に保てるように努めていましたか?	5	4	3	2	1	5	20	21	2	1	0	49	3.53	4.00
11	この授業で使用した教室内の学習環境は適切に保たれていたと思いますか?	5	4	3	2	1	5	20	19	3	1	1	48	3.52	4.01
12	あなたはこの授業を意欲的に取り組んだと思いますか?	5	4	3	2	1	2	23	20	2	2	0	49	3.43	
13	あなたはこの授業に必要な教材を準備して臨みましたか?	5	4	3	2	1	7	21	18	0	2	1	48	3.65	
14	あなたはこの授業の予習復習を毎回平均どれくらいしましたか?	5	4	3	2	1	1	0	7	14	25	2	47	1.68	
15	この授業でとったことがある行為について(複数回答可)	5	4	3	2	1	3	2	3	2	12	37	12		

項目1~11「授業・教員の評価」ポイント集計



- 回答肢**
- 1~13まで
5)非常にそう思う 4)そう思う 3)どちらとも言えない 2)そう思わない 1)全くそう思わない
- 14
5)2時間以上 4)1時間~2時間未満 3)30分~1時間未満 2)30分未満 1)しなかった
- 15
5)私語 4)途中退室 3)スマートフォンの操作 2)別科目の課題 1)睡眠

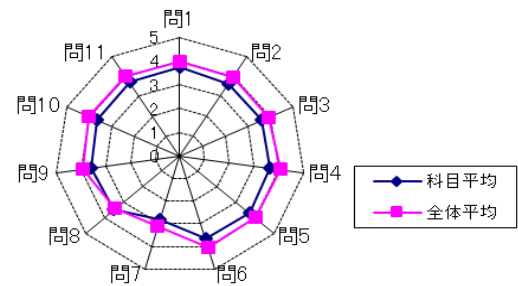
※回答率は、有効回答者数を分母にしています。

2018年度後期 授業評価アンケート 科目別各回答率分布表(帯グラフ付き)

2018年後期実施
履修者数: 95名
対象者数: 47名

科目名	K302013200 成人看護学Ⅲ(慢性期・終末期援助論)	教員氏名	箕越 功浩	回答率分布					無記入 記入ミス 合計	有効 回答者数 合計	評価 平均	看護学部 評価平均 (49科目)
				5	4	3	2	1				
1	この授業はシラバスどおりに進められていましたか?		8	20	19	0	0	0	47	3.77	3.99	
2	この授業を受けて、興味関心がわいたと思いますか?		5	21	19	2	0	0	47	3.62	3.94	
3	シラバスに記載されている到達目標を達成できる内容や進度だったと思いますか?		4	23	18	2	0	0	47	3.62	3.91	
4	授業に対する教員の熱意を感じられましたか?		6	20	19	2	0	0	47	3.64	4.09	
5	教員の話し方は丁寧でわかりやすかったと思いますか?		7	21	16	3	0	0	47	3.68	4.00	
6	教員は学生からの質問や意見に対し、誠実に受け答えしていたと思いますか?		6	19	21	1	0	0	47	3.64	4.02	
7	この授業の難易度は『易しい』と思いますか?		1	4	31	7	4	0	47	2.81	3.12	
8	この授業の難易度は『難しい』と思いますか?		3	17	27	0	0	0	47	3.49	3.42	
9	授業の内容に対する教材の使い方は適切だったと思いますか?		7	17	21	1	1	0	47	3.60	3.92	
10	教員は授業に集中できる環境(静粛等)に保てるように努めていましたか?		8	16	22	1	0	0	47	3.66	4.00	
11	この授業で使用した教室内の学習環境は適切に保たれていたと思いますか?		8	19	19	1	0	0	47	3.72	4.01	
12	あなたはこの授業を意欲的に取り組んだと思いますか?		8	16	22	1	0	0	47	3.66		
13	あなたはこの授業に必要な教材を準備して臨みましたか?		8	18	18	2	1	0	47	3.64		
14	あなたはこの授業の予習復習を毎回平均どれくらいしましたか?		0	0	6	9	27	5	42	1.50		
15	この授業でとったことがある行為について(複数回答可)		3	2	4	2	12	34	13			

項目1~11「授業・教員の評価」ポイント集計



回答肢

- 1~13まで
5)非常にそう思う 4)そう思う 3)どちらとも言えない 2)そう思わない 1)全くそう思わない
- 14
5)2時間以上 4)1時間~2時間未満 3)30分~1時間未満 2)30分未満 1)しなかった
- 15
5)私語 4)途中退室 3)スマートフォンの操作 2)別科目の課題 1)睡眠

※回答率は、有効回答者数を分母にしています。

2018年度前期 授業評価アンケート 科目別各回答率分布表(帯グラフ付き)

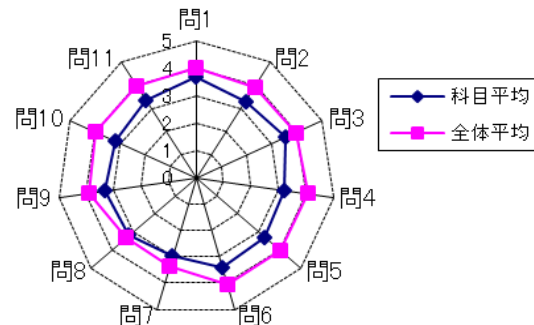
2018年前期実施
履修者数: 97名
対象者数: 48名

科目名	K302014100 成人看護学Ⅳ(援助方法論)
教員氏名	大串 晃弘

質問	5	4	3	2	1
1 この授業はシラバスどおりに進められていましたか?	5	4	3		
2 この授業を受けて、興味関心がわいたと思いますか?	5	4	3	2	1
3 シラバスに記載されている到達目標を達成できる内容や進度だだと思いますか?	5	4	3	2	1
4 授業に対する教員の熱意を感じられましたか?	5	4	3	2	1
5 教員の話し方は丁寧でわかりやすかったと思いますか?	5	4	3	2	1
6 教員は学生からの質問や意見に対し、誠実に受け答えしていたと思いますか?	5	4	3	2	1
7 この授業の難易度は「易しい」と思いますか?	5	4	3	2	1
8 この授業の難易度は「難しい」と思いますか?	5	4	3	2	1
9 授業の内容に対する教材の使い方は適切だったと思いますか?	5	4	3	2	1
10 教員は授業に集中できる環境(静粛等)に保てるように努めていましたか?	5	4	3	2	1
11 この授業で使用した教室内の学習環境は適切に保たれていたと思いますか?	5	4	3	2	1
12 あなたはこの授業を意欲的に取り組んだと思いますか?	5	4	3		2
13 あなたはこの授業に必要な教材を準備して臨みましたか?	5	4	3		2
14 あなたはこの授業の予習復習を毎回平均どれくらいしましたか?	5	4	3	2	1
15 この授業でとったことがある行為について(複数回答可)	5	4	3	2	1

5	4	3	2	1	無記入 記入ミス 合計	有効 回答者数 合計	評価 平均	看護学部 評価平均 (73科目)
4 8.3	27 56.3	16 33.3	0 0.0	1 2.1	0	48	3.69	4.03
2 4.2	20 41.7	20 41.7	3 6.3	3 6.3	0	48	3.31	3.94
2 4.2	27 56.3	15 31.3	3 6.3	1 2.1	0	48	3.54	3.97
2 4.2	19 39.6	18 37.5	5 10.4	4 8.3	0	48	3.21	4.10
2 4.2	22 45.8	16 33.3	4 8.3	4 8.3	0	48	3.29	4.03
2 4.2	23 47.9	18 37.5	2 4.2	3 6.3	0	48	3.40	4.06
2 4.2	10 20.8	26 54.2	5 10.4	5 10.4	0	48	2.98	3.34
5 10.4	10 20.8	26 54.2	3 6.3	4 8.3	0	48	3.19	3.31
4 8.3	18 37.5	18 37.5	5 10.4	3 6.3	0	48	3.31	3.90
3 6.3	19 39.6	15 31.3	7 14.6	4 8.3	0	48	3.21	4.01
3 6.3	22 45.8	16 33.3	4 8.3	3 6.3	0	48	3.38	4.00
3 6.3	28 58.3	14 29.2	1 2.1	2 4.2	0	48	3.60	
4 8.7	23 50.0	15 32.6	2 4.3	2 4.3	2	46	3.54	
2 4.3	5 10.9	12 26.1	12 26.1	15 32.6	2	46	2.28	
1 5.9	2 11.8	3 17.6	2 11.8	12 70.6	31	17		

項目1~11「授業・教員の評価」ポイント集計



回答肢
1~13まで
5)非常にそう思う 4)そう思う 3)どちらとも言えない 2)そう思わない 1)全くそう思わない
14
5)2時間以上 4)1時間~2時間未満 3)30分~1時間未満 2)30分未満 1)しなかった
15
5)私語 4)途中退室 3)スマートフォンの操作 2)別科目の課題 1)睡眠

※回答率は、有効回答者数を分母にしています。

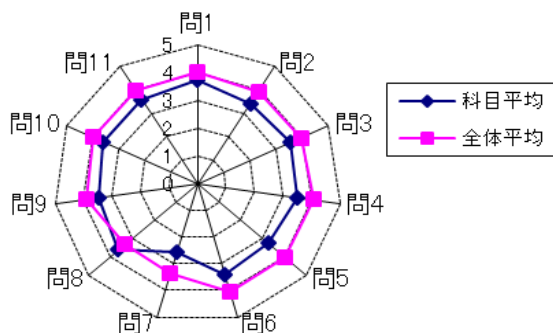
2018年度前期 授業評価アンケート 科目別各回答率分布表(帯グラフ付き)

2018年前期実施
履修者数: 94名
対象者数: 49名

科目名	K302021100 老年看護学 I (概論)
教員氏名	山本 裕子

No.	質問内容	回答率分布					無記入 記入ミス 合計	有効 回答者数 合計	評価 平均	看護学部 評価平均 (73科目)
		5	4	3	2	1				
1	この授業はシラバスどおりに進められていましたか?	7	25	15	1	1	0	49	3.73	4.03
2	この授業を受けて、興味関心がわいたと思いますか?	3	22	18	2	3	1	48	3.42	3.94
3	シラバスに記載されている到達目標を達成できる内容や進捗だっと思いますか?	4	23	19	2	1	0	49	3.55	3.97
4	授業に対する教員の熱意を感じられましたか?	4	21	22	0	2	0	49	3.51	4.10
5	教員の話し方は丁寧でわかりやすかったと思いますか?	3	18	20	5	3	0	49	3.27	4.03
6	教員は学生からの質問や意見に対し、誠実に受け答えしていたと思いますか?	4	18	21	3	2	1	48	3.40	4.06
7	この授業の難易度は『易しい』と思いますか?	1	2	27	14	5	0	49	2.59	3.34
8	この授業の難易度は『難しい』と思いますか?	5	23	20	0	1	0	49	3.63	3.31
9	授業の内容に対する教材の使い方は適切だったと思いますか?	3	21	21	3	1	0	49	3.45	3.90
10	教員は授業に集中できる環境(静粛等)に保てるように努めていましたか?	5	24	17	2	1	0	49	3.61	4.01
11	この授業で使用した教室内の学習環境は適切に保たれていたと思いますか?	4	25	17	2	1	0	49	3.59	4.00
12	あなたはこの授業を意欲的に取り組んだと思いますか?	3	24	20	1	1	0	49	3.55	
13	あなたはこの授業に必要な教材を準備して臨みましたか?	8	26	11	1	2	1	48	3.77	
14	あなたはこの授業の予習復習を毎回平均どれくらいしましたか?	0	1	4	18	24	2	47	1.62	
15	この授業でとったことがある行為について(複数回答可)	1	2	5	3	12	35	14		

項目1~11「授業・教員の評価」ポイント集計



回答肢

1~13まで

5)非常にそう思う 4)そう思う 3)どちらとも言えない 2)そう思わない 1)全くそう思わない

14

5)2時間以上 4)1時間~2時間未満 3)30分~1時間未満 2)30分未満 1)しなかった

15

5)私語 4)途中退室 3)スマートフォンの操作 2)別科目の課題 1)睡眠

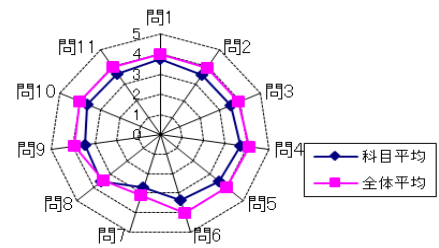
※回答率は、有効回答者数を分母にしています。

2018年度後期 授業評価アンケート 科目別各回答率分布表(帯グラフ付き)

2018年後期実施
履修者数: 96名
対象者数: 84名

科目名	K30202200 老年看護学Ⅱ(疾病と障害)	教員氏名	山本 裕子	回答率分布					無記入 記入ミス 合計	有効 回答者数 合計	評価 平均	看護学部 評価平均 (49科目)
				5 回答数 率(%)	4 回答数 率(%)	3 回答数 率(%)	2 回答数 率(%)	1 回答数 率(%)				
1	この授業はシラバスどおりに進められていましたか?			5	4	3	2	1	2	82	3.74	3.99
2	この授業を受けて、興味関心がわいたと思いますか?			5	4	3	2	1	1	83	3.51	3.94
3	シラバスに記載されている到達目標を達成できる 内容や進度だったと思いますか?			5	4	3	2	1	1	83	3.52	3.91
4	授業に対する教員の熱意を感じられましたか?			5	4	3	2	1	1	83	3.70	4.09
5	教員の話し方は丁寧でわかりやすかったと思いますか?			5	4	3	2	1	1	83	3.52	4.00
6	教員は学生からの質問や意見に対し、 誠実に受け答えしていたと思いますか?			5	4	3	2	1	1	83	3.35	4.02
7	この授業の難易度は『易しい』と思いますか?			4	3	2	1	0	1	83	2.71	3.12
8	この授業の難易度は『難しい』と思いますか?			5	4	3	2	1	1	83	3.53	3.42
9	授業の内容に対する教材の使い方は適切だったと 思いますか?			5	4	3	2	1	1	83	3.43	3.92
10	教員は授業に集中できる環境(静粛等)に保てるように 努めていましたか?			5	4	3	2	1	1	83	3.63	4.00
11	この授業で使用した教室内の学習環境は 適切に保たれていたと思いますか?			5	4	3	2	1	1	83	3.59	4.01
12	あなたはこの授業を意欲的に取り組んだと思いますか?			5	4	3	2	1	2	82	3.45	
13	あなたはこの授業に必要な教材を準備して 臨みましたか?			5	4	3	2	1	1	83	3.54	
14	あなたはこの授業の予習復習を毎回平均 どれくらいしましたか?			3	2	1	0	0	3	81	1.64	
15	この授業でとったことがある行為について (複数回答可)			5	4	3	2	1	24	60		

項目1～11「授業・教員の評価」ポイント集計



回答肢

1～13まで
5)非常にそう思う 4)そう思う 3)どちらとも言えない 2)そう思わない 1)全くそう思わない

14
5)2時間以上 4)1時間～2時間未満 3)30分～1時間未満 2)30分未満 1)しなかった

15
5)私語 4)途中退室 3)スマートフォンの操作 2)別科目の課題 1)睡眠

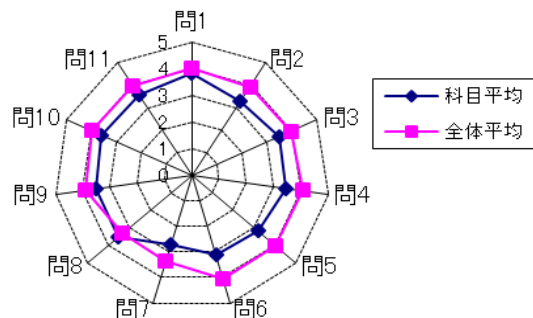
※回答率は、有効回答者数を分母にしています。

2018年度前期 授業評価アンケート 科目別各回答率分布表(帯グラフ付き)

2018年前期実施
履修者数: 94名
対象者数: 84名

科目名	K302023200 老年看護学Ⅲ(理論とアセスメント)	5	4	3	2	1	無記入 記入ミス 合計	有効 回答者数 合計	評価 平均	看護学部 評価平均 (73科目)
1	この授業はシラバスどおりに進められていましたか?	7 8.5	55 67.1	19 23.2	1 1.2	0 0.0	2	82	3.83	4.03
2	この授業を受けて、興味関心がわいたと思いますか?	3 3.7	36 44.4	26 32.1	13 16.0	3 3.7	3	81	3.28	3.94
3	シラバスに記載されている到達目標を達成できる内容や進捗だったと思いますか?	5 6.2	38 46.9	32 39.5	4 4.9	2 2.5	3	81	3.49	3.97
4	授業に対する教員の熱意を感じられましたか?	6 7.2	39 47.0	29 34.9	6 7.2	3 3.6	1	83	3.47	4.10
5	教員の話し方は丁寧でわかりやすかったと思いますか?	5 6.0	30 36.1	30 36.1	12 14.5	6 7.2	1	83	3.19	4.03
6	教員は学生からの質問や意見に対し、誠実に受け答えしていたと思いますか?	4 5.0	25 31.3	36 45.0	7 8.8	8 10.0	4	80	3.13	4.06
7	この授業の難易度は『易しい』と思いますか?	2 2.4	8 9.8	46 56.1	18 22.0	8 9.8	2	82	2.73	3.34
8	この授業の難易度は『難しい』と思いますか?	5 6.0	37 44.6	38 45.8	2 2.4	1 1.2	1	83	3.52	3.31
9	授業の内容に対する教材の使い方は適切だったと思いますか?	6 7.2	38 45.8	34 41.0	3 3.6	2 2.4	1	83	3.52	3.90
10	教員は授業に集中できる環境(静粛等)に保てるように努めていましたか?	6 7.8	43 55.8	23 29.9	3 3.9	2 2.6	7	77	3.62	4.01
11	この授業で使用した教室内の学習環境は適切に保たれていたと思いますか?	6 7.2	45 54.2	26 31.3	2 2.4	4 4.8	1	83	3.57	4.00
12	あなたはこの授業を意欲的に取り組んだと思いますか?	7 8.6	37 45.7	32 39.5	3 3.7	2 2.5	3	81	3.54	
13	あなたはこの授業に必要な教材を準備して臨みましたか?	20 24.7	37 45.7	21 25.9	1 1.2	2 2.5	3	81	3.89	
14	あなたはこの授業の予習復習を毎回平均どれくらいしましたか?	0 0.0	2 2.5	12 15.0	22 27.5	44 55.0	4	80	1.65	
15	この授業でとったことがある行為について(複数回答可)	5 11.9	9 21.4	12 28.6	7 16.7	33 78.6	42	42		

項目1~11「授業・教員の評価」ポイント集計



回答肢

1~13まで

5)非常にそう思う 4)そう思う 3)どちらとも言えない 2)そう思わない 1)全くそう思わない

14

5)2時間以上 4)1時間~2時間未満 3)30分~1時間未満 2)30分未満 1)しなかった

15

5)私語 4)途中退室 3)スマートフォンの操作 2)別科目の課題 1)睡眠

※回答率は、有効回答者数を分母にしています。

2018年度前期 授業評価アンケート 科目別各回答率分布表(帯グラフ付き)

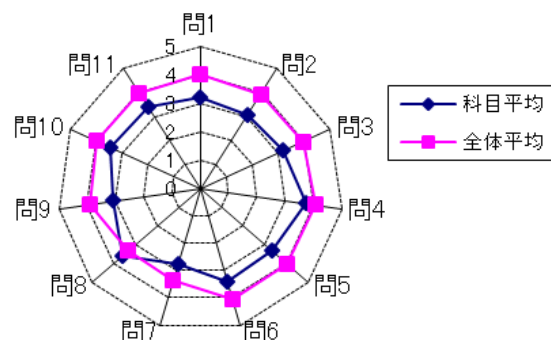
2018年前期実施
履修者数: 99名
対象者数: 62名

科目名	K302024100 老年看護学Ⅳ(症状とケアプラン)
教員氏名	山本 裕子

質問	5	4	3	2	1
1 この授業はシラバスどおりに進められていましたか?	4	3	2	1	0
2 この授業を受けて、興味関心がわいたと思いますか?	4	3	2	1	0
3 シラバスに記載されている到達目標を達成できる内容や進捗だっと思いますか?	4	3	2	1	0
4 授業に対する教員の熱意を感じられましたか?	5	4	3	2	1
5 教員の話し方は丁寧でわかりやすかったと思いますか?	4	3	2	1	0
6 教員は学生からの質問や意見に対し、誠実に受け答えしていたと思いますか?	4	3	2	1	0
7 この授業の難易度は『易しい』と思いますか?	4	3	2	1	0
8 この授業の難易度は『難しい』と思いますか?	5	4	3	2	1
9 授業の内容に対する教材の使い方は適切だったと思いますか?	4	3	2	1	0
10 教員は授業に集中できる環境(静粛等)に保てるように努めていましたか?	4	3	2	1	0
11 この授業で使用した教室内の学習環境は適切に保たれていたと思いますか?	4	3	2	1	0
12 あなたはこの授業を意欲的に取り組んだと思いますか?	4	3	2	1	0
13 あなたはこの授業に必要な教材を準備して臨みましたか?	4	3	2	1	0
14 あなたはこの授業の予習復習を毎回平均どれくらいしましたか?	4	3	2	1	0
15 この授業でとったことがある行為について(複数回答可)	5	4	3	2	1

5	4	3	2	1	無記入 記入ミス 合計	有効 回答者数 合計	評価 平均	看護学部 評価平均 (73科目)
1 1.6	27 43.5	20 32.3	11 17.7	3 4.8	0	62	3.19	4.03
2 3.2	22 35.5	21 33.9	12 19.4	5 8.1	0	62	3.06	3.94
3 3.2	25 40.3	22 35.5	9 14.5	4 6.5	0	62	3.19	3.97
4 22.6	27 43.5	15 24.2	4 6.5	2 3.2	0	62	3.76	4.10
5 6.7	28 46.7	16 26.7	9 15.0	3 5.0	2	60	3.35	4.03
6 9.7	26 41.9	20 32.3	8 12.9	2 3.2	0	62	3.42	4.06
7 3.2	10 16.1	31 50.0	11 17.7	8 12.9	0	62	2.79	3.34
8 16.1	21 33.9	28 45.2	3 4.8	0 0.0	0	62	3.61	3.31
9 3.2	19 30.6	28 45.2	8 12.9	5 8.1	0	62	3.08	3.90
10 8.1	28 45.2	21 33.9	6 9.7	2 3.2	0	62	3.45	4.01
11 6.5	28 45.2	21 33.9	6 9.7	3 4.8	0	62	3.39	4.00
12 8.1	23 37.1	28 45.2	5 8.1	1 1.6	0	62	3.42	
13 8.3	26 43.3	23 38.3	5 8.3	1 1.7	2	60	3.48	
14 0.0	4 6.7	20 33.3	20 33.3	16 26.7	2	60	2.20	
15 27.9	8 13.6	19 31.0	3 5.0	13 21.0	19	43		

項目1~11「授業・教員の評価」ポイント集計



回答肢

1~13まで

5)非常にそう思う 4)そう思う 3)どちらとも言えない 2)そう思わない 1)全くそう思わない

14

5)2時間以上 4)1時間~2時間未満 3)30分~1時間未満 2)30分未満 1)しなかった

15

5)私語 4)途中退室 3)スマートフォンの操作 2)別科目の課題 1)睡眠

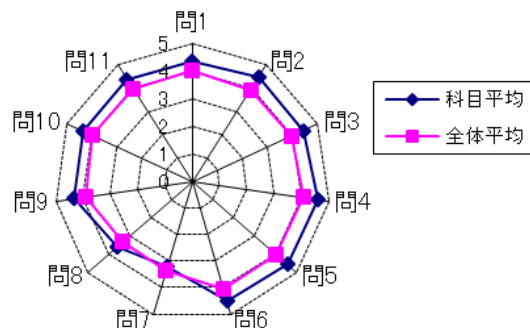
※回答率は、有効回答者数を分母にしています。

2018年度前期 授業評価アンケート 科目別各回答率分布表(帯グラフ付き)

2018年前期実施
履修者数: 94名
対象者数: 83名

科目名	K302031100 小児看護学 I (概論と保健)	教員氏名	合田 友美						無記入 記入ミス 合計	有効 回答者数 合計	評価 平均	看護学部 評価平均 (73科目)
				5	4	3	2	1				
1	この授業はシラバスどおりに進められていましたか?		33 39.8	44 53.0	6 7.2	0 0.0	0 0.0	0	83	4.33	4.03	
2	この授業を受けて、興味関心がわいたと思いますか?		46 55.4	33 39.8	4 4.8	0 0.0	0 0.0	0	83	4.51	3.94	
3	シラバスに記載されている到達目標を達成できる内容や進捗だと思えますか?		42 50.6	34 41.0	7 8.4	0 0.0	0 0.0	0	83	4.42	3.97	
4	授業に対する教員の熱意を感じられましたか?		54 65.1	25 30.1	4 4.8	0 0.0	0 0.0	0	83	4.60	4.10	
5	教員の話し方は丁寧でわかりやすかったと思いますか?		53 63.9	26 31.3	4 4.8	0 0.0	0 0.0	0	83	4.59	4.03	
6	教員は学生からの質問や意見に対し、誠実に受け答えしていたと思いますか?		51 61.4	23 27.7	8 9.6	1 1.2	0 0.0	0	83	4.49	4.06	
7	この授業の難易度は『易しい』と思いますか?		7 8.4	17 20.5	46 55.4	11 13.3	2 2.4	0	83	3.19	3.34	
8	この授業の難易度は『難しい』と思いますか?		10 12.0	31 37.3	39 47.0	3 3.6	0 0.0	0	83	3.58	3.31	
9	授業の内容に対する教材の使い方は適切だったと思いますか?		35 42.2	41 49.4	7 8.4	0 0.0	0 0.0	0	83	4.34	3.90	
10	教員は授業に集中できる環境(静粛等)に保てるように努めていましたか?		36 43.9	39 47.6	7 8.5	0 0.0	0 0.0	1	82	4.35	4.01	
11	この授業で使用した教室内の学習環境は適切に保たれていたと思いますか?		37 44.6	41 49.4	5 6.0	0 0.0	0 0.0	0	83	4.39	4.00	
12	あなたはこの授業を意欲的に取り組んだと思いますか?		35 42.7	38 46.3	9 11.0	0 0.0	0 0.0	1	82	4.32		
13	あなたはこの授業に必要な教材を準備して臨みましたか?		37 45.7	38 46.9	6 7.4	0 0.0	0 0.0	2	81	4.38		
14	あなたはこの授業の予習復習を毎回平均どれくらいしましたか?		2 2.4	2 2.4	13 15.9	39 47.6	26 31.7	1	82	1.96		
15	この授業でとったことがある行為について(複数回答可)		8 22.9	8 22.9	13 37.1	0 0.0	20 57.1	48	35			

項目1~11「授業・教員の評価」ポイント集計



回答肢

1~13まで

5)非常にそう思う 4)そう思う 3)どちらとも言えない 2)そう思わない 1)全くそう思わない

14

5)2時間以上 4)1時間~2時間未満 3)30分~1時間未満 2)30分未満 1)しなかった

15

5)私語 4)途中退室 3)スマートフォンの操作 2)別科目の課題 1)睡眠

※回答率は、有効回答者数を分母にしています。

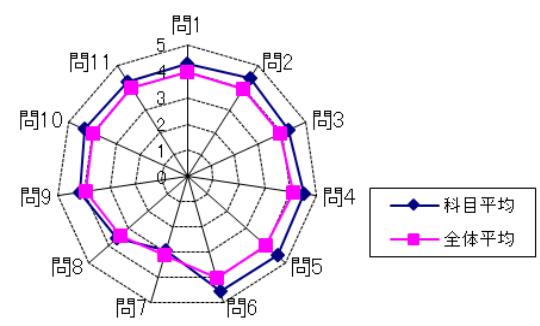
2018年度後期 授業評価アンケート 科目別各回答率分布表(帯グラフ付き)

2018年後期実施
履修者数: 98名
対象者数: 84名

科目名	K302032200 小児看護学Ⅱ(主な疾患と看護)
教員氏名	合田 友美

	5	4	3	2	1	無記入 記入ミス 合計	有効 回答者数 合計	評価 平均	看護学部 評価平均 (49科目)
1 この授業はシラバスどおりに進められていましたか?	34 40.5	42 50.0	8 9.5	0 0.0	0 0.0	0	84	4.31	3.99
2 この授業を受けて、興味関心がわいたと思いますか?	43 51.2	36 42.9	4 4.8	1 1.2	0 0.0	0	84	4.44	3.94
3 シラバスに記載されている到達目標を達成できる内容や進捗だと思えますか?	31 36.9	46 54.8	7 8.3	0 0.0	0 0.0	0	84	4.29	3.91
4 授業に対する教員の熱意を感じられましたか?	48 57.1	31 36.9	5 6.0	0 0.0	0 0.0	0	84	4.51	4.09
5 教員の話し方は丁寧でわかりやすかったと思いますか?	53 63.1	27 32.1	4 4.8	0 0.0	0 0.0	0	84	4.58	4.00
6 教員は学生からの質問や意見に対し、誠実に受け答えしていたと思いますか?	52 61.9	26 31.0	6 7.1	0 0.0	0 0.0	0	84	4.55	4.02
7 この授業の難易度は『易しい』と思いますか?	2 2.4	9 10.7	54 64.3	18 21.4	1 1.2	0	84	2.92	3.12
8 この授業の難易度は『難しい』と思いますか?	6 7.1	35 41.7	42 50.0	1 1.2	0 0.0	0	84	3.55	3.42
9 授業の内容に対する教材の使い方は適切だったと思いますか?	32 38.1	35 41.7	16 19.0	1 1.2	0 0.0	0	84	4.17	3.92
10 教員は授業に集中できる環境(静粛等)に保てるように努めていましたか?	37 44.0	39 46.4	8 9.5	0 0.0	0 0.0	0	84	4.35	4.00
11 この授業で使用した教室内の学習環境は適切に保たれていたと思いますか?	34 40.5	39 46.4	11 13.1	0 0.0	0 0.0	0	84	4.27	4.01
12 あなたはこの授業を意欲的に取り組んだと思いますか?	24 28.6	48 57.1	12 14.3	0 0.0	0 0.0	0	84	4.14	
13 あなたはこの授業に必要な教材を準備して臨みましたか?	25 30.9	36 44.4	19 23.5	0 0.0	1 1.2	3	81	4.04	
14 あなたはこの授業の予習復習を毎回平均どれくらいしましたか?	0 0.0	0 0.0	13 16.0	28 34.6	40 49.4	3	81	1.67	
15 この授業でとったことがある行為について(複数回答可)	2 4.9	5 12.2	10 24.4	3 7.3	35 85.4	43	41		

項目1~11「授業・教員の評価」ポイント集計



回答肢

1~13まで
5) 非常にそう思う 4) そう思う 3) どちらとも言えない 2) そう思わない 1) 全くそう思わない

14
5) 2時間以上 4) 1時間~2時間未満 3) 30分~1時間未満 2) 30分未満 1) しなかった

15
5) 私語 4) 途中退室 3) スマートフォンの操作 2) 別科目の課題 1) 睡眠

※回答率は、有効回答者数を分母にしています。

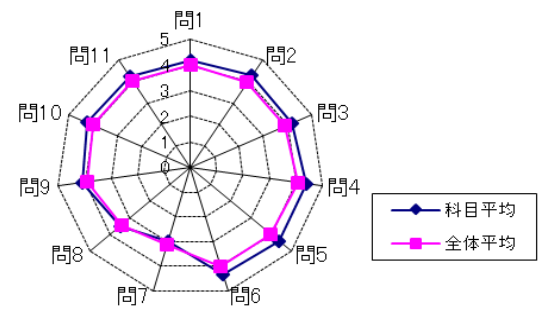
2018年度後期 授業評価アンケート 科目別各回答率分布表(帯グラフ付き)

2018年後期実施
履修者数: 95名
対象者数: 83名

科目名	K302033200 小児看護学Ⅲ(健康障害のある小児と
教員氏名	西田 千夏

							無記入 記入ミス 合計	有効 回答者数 合計	評定 平均	看護学部 評定平均 (49科目)
		5	4	3	2	1				
1	この授業はシラバスどおりに進められていましたか?	25	48	9	0	0	1	82	4.20	3.99
		30.5	58.5	11.0	0.0	0.0				
2	この授業を受けて、興味関心がわいたと思いますか?	31	43	8	0	0	1	82	4.28	3.94
		37.8	52.4	9.8	0.0	0.0				
3	シラバスに記載されている到達目標を達成できる 内容や進度だったと思いますか?	26	46	10	0	0	1	82	4.20	3.91
		31.7	56.1	12.2	0.0	0.0				
4	授業に対する教員の熱意を感じられましたか?	40	36	5	1	0	1	82	4.40	4.09
		48.8	43.9	6.1	1.2	0.0				
5	教員の話し方は丁寧でわかりやすかったと思いますか?	42	33	6	1	0	1	82	4.41	4.00
		51.2	40.2	7.3	1.2	0.0				
6	教員は学生からの質問や意見に対し、 誠実に受け答えしていたと思いますか?	36	38	8	0	0	1	82	4.34	4.02
		43.9	46.3	9.8	0.0	0.0				
7	この授業の難易度は『易しい』と思いますか?	1	14	51	14	2	1	82	2.98	3.12
		1.2	17.1	62.2	17.1	2.4				
8	この授業の難易度は『難しい』と思いますか?	4	31	44	1	0	3	80	3.48	3.42
		5.0	38.8	55.0	1.3	0.0				
9	授業の内容に対する教材の使い方は適切だったと 思いますか?	22	47	13	0	0	1	82	4.11	3.92
		26.8	57.3	15.9	0.0	0.0				
10	教員は授業に集中できる環境(静粛等)に保てるように 努めていましたか?	28	47	7	0	0	1	82	4.26	4.00
		34.1	57.3	8.5	0.0	0.0				
11	この授業で使用した教室内の学習環境は 適切に保たれていたと思いますか?	27	45	10	0	0	1	82	4.21	4.01
		32.9	54.9	12.2	0.0	0.0				
12	あなたはこの授業を意欲的に取り組んだと思いますか?	28	40	14	0	0	1	82	4.17	
		34.1	48.8	17.1	0.0	0.0				
13	あなたはこの授業に必要な教材を準備して 臨みましたか?	21	42	18	1	0	1	82	4.01	
		25.6	51.2	22.0	1.2	0.0				
14	あなたはこの授業の予習復習を毎回平均 どれくらいしましたか?	0	0	8	34	38	3	80	1.63	
		0.0	0.0	10.0	42.5	47.5				
15	この授業でとったことがある行為について (複数回答可)	2	5	11	1	21	55	28		
		7.1	17.9	39.3	3.6	75.0				

項目1~11「授業・教員の評価」ポイント集計



回答肢

1~13まで

5)非常にそう思う 4)そう思う 3)どちらとも言えない 2)そう思わない 1)全くそう思わない

14

5)2時間以上 4)1時間~2時間未満 3)30分~1時間未満 2)30分未満 1)しなかった

15

5)私語 4)途中退室 3)スマートフォンの操作 2)別科目の課題 1)睡眠

※回答率は、有効回答者数を分母にしています。

2018年度前期 授業評価アンケート 科目別各回答率分布表(帯グラフ付き)

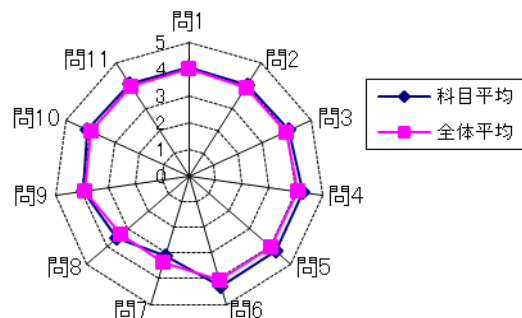
2018年前期実施
履修者数: 99名
対象者数: 52名

科目名	K302034100 小児看護学Ⅳ(小児のアセスメントと
教員氏名	西田 千夏

質問	5	4	3	2	1
1 この授業はシラバスどおりに進められていましたか?	5	4	3	2	1
2 この授業を受けて、興味関心がわいたと思いますか?	5	4	3	2	1
3 シラバスに記載されている到達目標を達成できる内容や進度だったと思いますか?	5	4	3	2	1
4 授業に対する教員の熱意を感じられましたか?	5	4	3	2	1
5 教員の話し方は丁寧でわかりやすかったと思いますか?	5	4	3	2	1
6 教員は学生からの質問や意見に対し、誠実に受け答えしていたと思いますか?	5	4	3	2	1
7 この授業の難易度は『易しい』と思いますか?	5	4	3	2	1
8 この授業の難易度は『難しい』と思いますか?	5	4	3	2	1
9 授業の内容に対する教材の使い方は適切だったと思いますか?	5	4	3	2	1
10 教員は授業に集中できる環境(静粛等)に保てるように努めていましたか?	5	4	3	2	1
11 この授業で使用した教室内の学習環境は適切に保たれていたと思いますか?	5	4	3	2	1
12 あなたはこの授業を意欲的に取り組んだと思いますか?	5	4	3	2	1
13 あなたはこの授業に必要な教材を準備して臨みましたか?	5	4	3	2	1
14 あなたはこの授業の予習復習を毎回平均どれくらいしましたか?	5	4	3	2	1
15 この授業でとったことがある行為について(複数回答可)	5	4	3	2	1

5	4	3	2	1	無記入 記入ミス 合計	有効 回答者数 合計	評価 平均	看護学部 評価平均 (73科目)
14 26.9	29 55.8	8 15.4	1 1.9	0 0.0	0	52	4.08	4.03
15 29.4	27 52.9	6 11.8	1 2.0	2 3.9	1	51	4.02	3.94
14 26.9	29 55.8	9 17.3	0 0.0	0 0.0	0	52	4.10	3.97
19 38.0	26 52.0	5 10.0	0 0.0	0 0.0	2	50	4.28	4.10
21 41.2	23 45.1	7 13.7	0 0.0	0 0.0	1	51	4.27	4.03
20 39.2	26 51.0	5 9.8	0 0.0	0 0.0	1	51	4.29	4.06
4 7.7	8 15.4	29 55.8	11 21.2	0 0.0	0	52	3.10	3.34
4 7.7	20 38.5	27 51.9	1 1.9	0 0.0	0	52	3.52	3.31
12 23.1	28 53.8	10 19.2	2 3.8	0 0.0	0	52	3.96	3.90
17 32.7	26 50.0	8 15.4	1 1.9	0 0.0	0	52	4.13	4.01
17 32.7	25 48.1	8 15.4	1 1.9	1 1.9	0	52	4.08	4.00
14 26.9	31 59.6	7 13.5	0 0.0	0 0.0	0	52	4.13	
12 24.5	28 57.1	7 14.3	1 2.0	1 2.0	3	49	4.00	
1 1.9	7 13.5	15 28.8	17 32.7	12 23.1	0	52	2.38	
2 11.8	2 11.8	5 29.4	0 0.0	11 64.7	35	17		

項目1~11「授業・教員の評価」ポイント集計



回答肢

1~13まで

5)非常にそう思う 4)そう思う 3)どちらとも言えない 2)そう思わない 1)全くそう思わない

14

5)2時間以上 4)1時間~2時間未満 3)30分~1時間未満 2)30分未満 1)しなかった

15

5)私語 4)途中退室 3)スマートフォンの操作 2)別科目の課題 1)睡眠

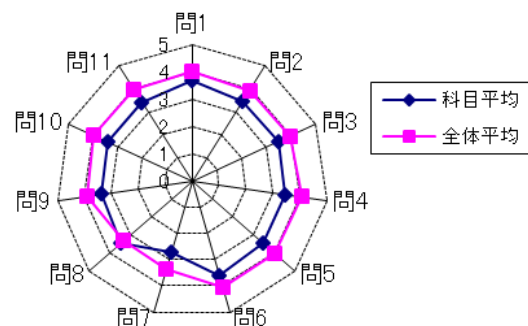
※回答率は、有効回答者数を分母にしています。

2018年度前期 授業評価アンケート 科目別各回答率分布表(帯グラフ付き)

2018年前期実施
履修者数: 95名
対象者数: 61名

科目名	K302041100 母性看護学 I (概論)	教員氏名	岩谷 澄香						無記入 記入ミス 合計	有効 回答者数 合計	評価 平均	看護学部 評価平均 (73科目)			
				5	4	3	2	1							
1	この授業はシラバスどおりに進められていましたか?	5	4	3	2	1	7 11.5	32 52.5	18 29.5	2 3.3	2 3.3	0	61	3.66	4.03
2	この授業を受けて、興味関心がわいたと思いますか?	5	4	3	2	1	6 9.8	30 49.2	14 23.0	7 11.5	4 6.6	0	61	3.44	3.94
3	シラバスに記載されている到達目標を達成できる内容や進捗だだと思いますか?	5	4	3	2	1	5 8.2	29 47.5	19 31.1	6 9.8	2 3.3	0	61	3.48	3.97
4	授業に対する教員の熱意を感じられましたか?	5	4	3	2	1	8 13.3	25 41.7	17 28.3	7 11.7	3 5.0	1	60	3.47	4.10
5	教員の話し方は丁寧でわかりやすかったと思いますか?	5	4	3	2	1	7 11.7	26 43.3	18 30.0	6 10.0	3 5.0	1	60	3.47	4.03
6	教員は学生からの質問や意見に対し、誠実に受け答えしていたと思いますか?	5	4	3	2	1	9 15.0	26 43.3	18 30.0	6 10.0	1 1.7	1	60	3.60	4.06
7	この授業の難易度は『易しい』と思いますか?	4	3	2	1		0 0.0	8 13.1	32 52.5	16 26.2	5 8.2	0	61	2.70	3.34
8	この授業の難易度は『難しい』と思いますか?	5	4	3	2	1	8 13.3	19 31.7	28 46.7	5 8.3	0 0.0	1	60	3.50	3.31
9	授業の内容に対する教材の使い方は適切だったと思いますか?	5	4	3	2	1	4 6.8	23 39.0	26 44.1	4 6.8	2 3.4	2	59	3.39	3.90
10	教員は授業に集中できる環境(静粛等)に保てるように努めていましたか?	5	4	3	2	1	5 8.3	23 38.3	27 45.0	3 5.0	2 3.3	1	60	3.43	4.01
11	この授業で使用した教室内の学習環境は適切に保たれていたと思いますか?	5	4	3	2	1	3 5.0	28 46.7	22 36.7	5 8.3	2 3.3	1	60	3.42	4.00
12	あなたはこの授業を意欲的に取り組んだと思いますか?	5	4	3	2	1	6 10.0	27 45.0	21 35.0	3 5.0	3 5.0	1	60	3.50	
13	あなたはこの授業に必要な教材を準備して臨みましたか?	5	4	3	2	1	10 17.9	23 41.1	18 32.1	4 7.1	1 1.8	5	56	3.66	
14	あなたはこの授業の予習復習を毎回平均どれくらいしましたか?	4	3	2	1		0 0.0	2 3.9	5 9.8	18 35.3	26 51.0	10	51	1.67	
15	この授業でとったことがある行為について(複数回答可)	5	4	3	2	1	2 10.5	7 36.8	9 47.4	3 15.8	13 68.4	42	19		

項目1~11「授業・教員の評価」ポイント集計



回答肢
1~13まで
5)非常にそう思う 4)そう思う 3)どちらとも言えない 2)そう思わない 1)全くそう思わない
14
5)2時間以上 4)1時間~2時間未満 3)30分~1時間未満 2)30分未満 1)しなかった
15
5)私語 4)途中退室 3)スマートフォンの操作 2)別科目の課題 1)睡眠

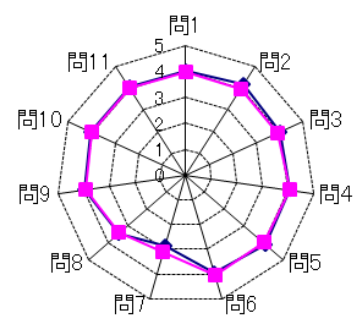
※回答率は、有効回答者数を分母にしています。

2018年度後期 授業評価アンケート 科目別各回答率分布表(帯グラフ付き)

2018年後期実施
履修者数: 95名
対象者数: 81名

科目名	K302042200 母性看護学Ⅱ(女性生殖・周産期医療)	教員氏名	上山 直美						無記入 記入ミス 合計	有効 回答者数 合計	評価 平均	看護学部 評価平均 (49科目)
				5	4	3	2	1				
1	この授業はシラバスどおりに進められていましたか?		18 22.2	49 60.5	14 17.3	0 0.0	0 0.0	0	81	4.05	3.99	
2	この授業を受けて、興味関心がわいたと思いますか?		26 32.1	43 53.1	11 13.6	1 1.2	0 0.0	0	81	4.16	3.94	
3	シラバスに記載されている到達目標を達成できる内容や進捗だと思えますか?		16 19.8	49 60.5	16 19.8	0 0.0	0 0.0	0	81	4.00	3.91	
4	授業に対する教員の熱意を感じられましたか?		23 28.4	40 49.4	18 22.2	0 0.0	0 0.0	0	81	4.06	4.09	
5	教員の話し方は丁寧でわかりやすかったと思いますか?		26 32.1	38 46.9	16 19.8	1 1.2	0 0.0	0	81	4.10	4.00	
6	教員は学生からの質問や意見に対し、誠実に受け答えしていたと思いますか?		19 23.5	39 48.1	23 28.4	0 0.0	0 0.0	0	81	3.95	4.02	
7	この授業の難易度は『易しい』と思いますか?		1 1.2	10 12.3	50 61.7	18 22.2	2 2.5	0	81	2.88	3.12	
8	この授業の難易度は『難しい』と思いますか?		3 3.7	34 42.0	42 51.9	2 2.5	0 0.0	0	81	3.47	3.42	
9	授業の内容に対する教材の使い方は適切だったと思いますか?		19 23.5	41 50.6	21 25.9	0 0.0	0 0.0	0	81	3.98	3.92	
10	教員は授業に集中できる環境(静粛等)に保てるように努めていましたか?		22 27.2	42 51.9	17 21.0	0 0.0	0 0.0	0	81	4.06	4.00	
11	この授業で使用した教室内の学習環境は適切に保たれていたと思いますか?		20 24.7	45 55.6	16 19.8	0 0.0	0 0.0	0	81	4.05	4.01	
12	あなたはこの授業を意欲的に取り組んだと思いますか?		18 22.2	45 55.6	17 21.0	1 1.2	0 0.0	0	81	3.99		
13	あなたはこの授業に必要な教材を準備して臨みましたか?		22 27.5	39 48.8	18 22.5	0 0.0	1 1.3	1	80	4.01		
14	あなたはこの授業の予習復習を毎回平均どれくらいしましたか?		1 1.3	3 2.5	11 13.8	26 32.5	40 50.0	1	80	1.73		
15	この授業でとったことがある行為について(複数回答可)		3 8.6	6 17.1	13 37.1	1 2.9	25 71.4	46	35			

項目1~11「授業・教員の評価」ポイント集計



回答肢

1~13まで
5)非常にそう思う 4)そう思う 3)どちらとも言えない 2)そう思わない 1)全くそう思わない

14
5)2時間以上 4)1時間~2時間未満 3)30分~1時間未満 2)30分未満 1)しなかった

15
5)私語 4)途中退室 3)スマートフォンの操作 2)別科目の課題 1)睡眠

※回答率は、有効回答者数を分母にしています。

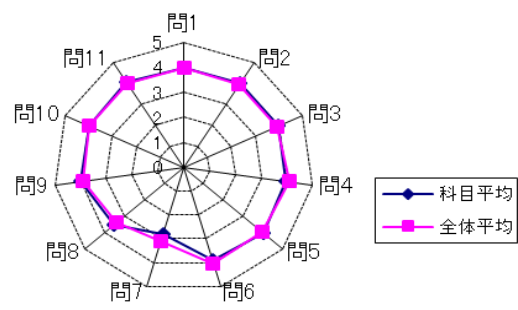
2018年度後期 授業評価アンケート 科目別各回答率分布表(帯グラフ付き)

2018年後期実施
履修者数: 94名
対象者数: 73名

科目名	K302043200 母性看護学Ⅲ(周産期アセスメント)
教員氏名	上山 直美

項目	質問内容	回答率分布					無記入 記入ミス 合計	有効 回答者数 合計	評価 平均	看護学部 評価平均 (49科目)
		5	4	3	2	1				
1	この授業はシラバスどおりに進められていましたか?	12	46	13	0	0	2	71	3.99	3.99
2	この授業を受けて、興味関心がわいたと思いますか?	12	49	10	0	0	2	71	4.03	3.94
3	シラバスに記載されている到達目標を達成できる内容や進度だったと思いますか?	10	47	13	0	0	3	70	3.96	3.91
4	授業に対する教員の熱意を感じられましたか?	14	41	15	1	0	2	71	3.96	4.09
5	教員の話し方は丁寧でわかりやすかったと思いますか?	18	38	14	1	0	2	71	4.03	4.00
6	教員は学生からの質問や意見に対し、誠実に受け答えしていたと思いますか?	10	45	14	2	0	2	71	3.89	4.02
7	この授業の難易度は『易しい』と思いますか?	0	10	38	21	2	2	71	2.79	3.12
8	この授業の難易度は『難しい』と思いますか?	3	33	34	1	0	2	71	3.54	3.42
9	授業の内容に対する教材の使い方は適切だったと思いますか?	15	42	12	2	0	2	71	3.99	3.92
10	教員は授業に集中できる環境(静粛等)に保てるように努めていましたか?	15	43	11	1	1	2	71	3.99	4.00
11	この授業で使用した教室内の学習環境は適切に保たれていたと思いますか?	16	43	12	0	0	2	71	4.06	4.01
12	あなたはこの授業を意欲的に取り組んだと思いますか?	12	43	15	1	0	2	71	3.93	
13	あなたはこの授業に必要な教材を準備して臨みましたか?	13	40	16	1	1	2	71	3.89	
14	あなたはこの授業の予習復習を毎回平均どれくらいしましたか?	0	2	3	22	41	5	68	1.50	
15	この授業でとったことがある行為について(複数回答可)	2	5	4	1	13	57	16		

項目1~11「授業・教員の評価」ポイント集計



回答肢

1~13まで
5)非常にそう思う 4)そう思う 3)どちらとも言えない 2)そう思わない 1)全くそう思わない

14
5)2時間以上 4)1時間~2時間未満 3)30分~1時間未満 2)30分未満 1)しなかった

15
5)私語 4)途中退室 3)スマートフォンの操作 2)別科目の課題 1)睡眠

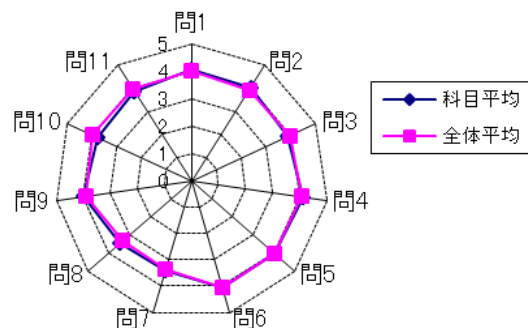
※回答率は、有効回答者数を分母にしています。

2018年度前期 授業評価アンケート 科目別各回答率分布表(帯グラフ付き)

2018年前期実施
履修者数: 98名
対象者数: 57名

科目名	K302044100 母性看護学Ⅳ(周産期ケアマネジメン)	教員氏名	上山 直美	回答率分布					無記入 記入ミス 合計	有効 回答者数 合計	評価 平均	看護学部 評価平均 (73科目)			
				5	4	3	2	1							
1	この授業はシラバスどおりに進められていましたか?	5	4	3	2	1	13 22.8	34 59.6	9 15.8	1 1.8	0 0.0	0	57	4.04	4.03
2	この授業を受けて、興味関心がわいたと思いますか?	5	4	3	2	1	15 27.3	30 54.5	8 14.5	2 3.6	0 0.0	2	55	4.05	3.94
3	シラバスに記載されている到達目標を達成できる内容や進捗だっと思いますか?	5	4	3	2	1	10 17.9	30 53.6	15 26.8	1 1.8	0 0.0	1	56	3.88	3.97
4	授業に対する教員の熱意を感じられましたか?	5	4	3	2	1	17 31.5	27 50.0	9 16.7	1 1.9	0 0.0	3	54	4.11	4.10
5	教員の話し方は丁寧でわかりやすかったと思いますか?	5	4	3	2	1	15 26.3	31 54.4	9 15.8	2 3.5	0 0.0	0	57	4.04	4.03
6	教員は学生からの質問や意見に対し、誠実に受け答えしていたと思いますか?	5	4	3	2	1	13 23.2	34 60.7	9 16.1	0 0.0	0 0.0	1	56	4.07	4.06
7	この授業の難易度は『易しい』と思いますか?	5	4	3	2	1	4 7.1	19 33.9	28 50.0	5 8.9	0 0.0	1	56	3.39	3.34
8	この授業の難易度は『難しい』と思いますか?	5	4	3	2	1	6 11.1	18 33.3	24 44.4	6 11.1	0 0.0	3	54	3.44	3.31
9	授業の内容に対する教材の使い方は適切だったと思いますか?	5	4	3	2	1	11 19.6	35 62.5	9 16.1	1 1.8	0 0.0	1	56	4.00	3.90
10	教員は授業に集中できる環境(静粛等)に保てるように努めていましたか?	5	4	3	2	1	7 13.2	31 58.5	12 22.6	2 3.8	1 1.9	4	53	3.77	4.01
11	この授業で使用した教室内の学習環境は適切に保たれていたと思いますか?	5	4	3	2	1	8 14.3	35 62.5	11 19.6	1 1.8	1 1.8	1	56	3.86	4.00
12	あなたはこの授業を意欲的に取り組んだと思いますか?	5	4	3	2	1	9 16.7	34 63.0	11 20.4	0 0.0	0 0.0	3	54	3.96	
13	あなたはこの授業に必要な教材を準備して臨みましたか?	5	4	3	2	1	10 18.2	32 58.2	12 21.8	0 0.0	1 1.8	2	55	3.91	
14	あなたはこの授業の予習復習を毎回平均どれくらいしましたか?	5	4	3	2	1	2 3.8	11 21.2	9 17.3	15 28.8	15 28.8	5	52	2.42	
15	この授業でとったことがある行為について(複数回答可)	5	4	3	2	1	3 11.1	3 11.1	11 40.7	1 3.7	16 59.3	30	27		

項目1～11「授業・教員の評価」ポイント集計



回答肢

1～13まで

5)非常にそう思う 4)そう思う 3)どちらとも言えない 2)そう思わない 1)全くそう思わない

14

5)2時間以上 4)1時間～2時間未満 3)30分～1時間未満 2)30分未満 1)しなかった

15

5)私語 4)途中退室 3)スマートフォンの操作 2)別科目の課題 1)睡眠

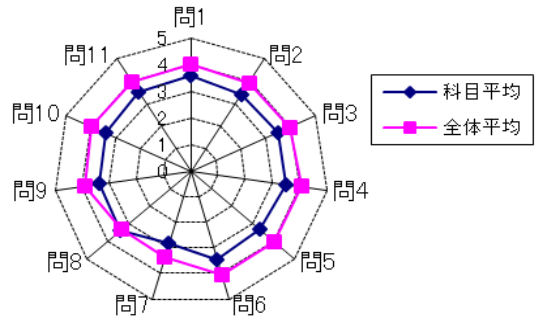
※回答率は、有効回答者数を分母にしています。

2018年度前期 授業評価アンケート 科目別各回答率分布表(帯グラフ付き)

2018年前期実施
履修者数: 93名
対象者数: 84名

科目名	K302051100 精神看護学 I (精神保健)	教員氏名	八田 勘司	回答率分布					無記入 記入ミス 合計	有効 回答者数 合計	評価 平均	看護学部 評価平均 (73科目)
				5	4	3	2	1				
1	この授業はシラバスどおりに進められていましたか?			6	43	28	3	2	2	82	3.59	4.03
2	この授業を受けて、興味関心がわいたと思いますか?			7	36	27	6	6	2	82	3.39	3.94
3	シラバスに記載されている到達目標を達成できる 内容や進度だったと思いますか?			6	39	31	6	2	0	84	3.49	3.97
4	授業に対する教員の熱意を感じられましたか?			7	39	30	2	4	2	82	3.52	4.10
5	教員の話し方は丁寧でわかりやすかったと思いますか?			7	31	32	8	5	1	83	3.33	4.03
6	教員は学生からの質問や意見に対し、 誠実に受け答えしていたと思いますか?			7	34	31	6	3	3	81	3.44	4.06
7	この授業の難易度は「易しい」と思いますか?			3	11	45	19	6	0	84	2.83	3.34
8	この授業の難易度は「難しい」と思いますか?			10	22	39	8	1	4	80	3.40	3.31
9	授業の内容に対する教材の使い方は適切だったと 思いますか?			7	33	32	6	5	1	83	3.37	3.90
10	教員は授業に集中できる環境(静粛等)に保てるように 努めていましたか?			7	30	36	6	2	3	81	3.42	4.01
11	この授業で使用した教室内の学習環境は 適切に保たれていたと思いますか?			10	33	35	3	2	1	83	3.55	4.00
12	あなたはこの授業を意欲的に取り組んだと思いますか?			11	38	25	5	3	2	82	3.60	
13	あなたはこの授業に必要な教材を準備して 臨みましたか?			16	39	19	3	4	3	81	3.74	
14	あなたはこの授業の予習復習を毎回平均 どれくらいしましたか?			1	4	7	27	39	6	78	1.73	
15	この授業でとったことがある行為について (複数回答可)			10	5	19	4	17	49	35		

項目1~11「授業・教員の評価」ポイント集計



回答肢

1~13まで
5)非常にそう思う 4)そう思う 3)どちらとも言えない 2)そう思わない 1)全くそう思わない

14
5)2時間以上 4)1時間~2時間未満 3)30分~1時間未満 2)30分未満 1)しなかった

15
5)私語 4)途中退室 3)スマートフォンの操作 2)別科目の課題 1)睡眠

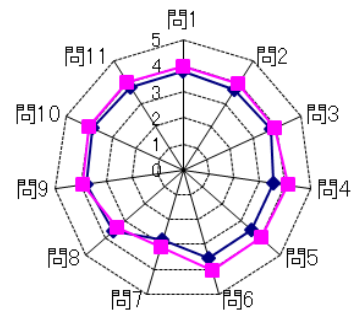
※回答率は、有効回答者数を分母にしています。

2018年度後期 授業評価アンケート 科目別各回答率分布表(帯グラフ付き)

2018年後期実施
履修者数: 94名
対象者数: 79名

科目名	K302052200 精神看護学Ⅱ(主な精神疾患と精神症)	教員氏名	八田 勘司						無記入 記入ミス 合計	有効 回答者数 合計	評価 平均	看護学部 評価平均 (49科目)					
				5	4	3	2	1									
				回答数 率(%)	回答数 率(%)	回答数 率(%)	回答数 率(%)	回答数 率(%)									
1	この授業はシラバスどおりに進められていましたか?			5	4	3	2	1	5 6.3	40 50.6	33 41.8	1 1.3	0 0.0	0	79	3.62	3.99
2	この授業を受けて、興味関心がわいたと思いますか?			5	4	3	2	1	3 3.8	32 40.5	32 40.5	8 10.1	4 5.1	0	79	3.28	3.94
3	シラバスに記載されている到達目標を達成できる 内容や進捗だと思えますか?			5	4	3	2	1	3 3.8	33 42.3	36 46.2	5 6.4	1 1.3	1	78	3.41	3.91
4	授業に対する教員の熱意を感じられましたか?			5	4	3	2	1	8 10.1	34 43.0	29 36.7	8 10.1	0 0.0	0	79	3.53	4.09
5	教員の話し方は丁寧でわかりやすかったと思いますか?			5	4	3	2	1	4 5.2	27 35.1	31 40.3	10 13.0	5 6.5	2	77	3.19	4.00
6	教員は学生からの質問や意見に対し、 誠実に受け答えしていたと思いますか?			5	4	3	2	1	3 3.8	29 36.7	39 49.4	6 7.6	2 2.5	0	79	3.32	4.02
7	この授業の難易度は『易しい』と思いますか?			5	4	3	2	1	2 2.5	9 11.4	54 68.4	12 15.2	2 2.5	0	79	2.96	3.12
8	この授業の難易度は『難しい』と思いますか?			5	4	3	2	1	2 2.5	19 24.1	54 68.4	4 5.1	0 0.0	0	79	3.24	3.42
9	授業の内容に対する教材の使い方は適切だったと 思いますか?			5	4	3	2	1	6 7.6	34 43.0	30 38.0	7 8.9	2 2.5	0	79	3.44	3.92
10	教員は授業に集中できる環境(静粛等)に保てるように 努めていましたか?			5	4	3	2	1	3 3.8	42 53.2	27 34.2	7 8.9	0 0.0	0	79	3.52	4.00
11	この授業で使用した教室内の学習環境は 適切に保たれていたと思いますか?			5	4	3	2	1	4 5.1	41 51.9	31 39.2	3 3.8	0 0.0	0	79	3.58	4.01
12	あなたはこの授業を意欲的に取り組んだと思いますか?			5	4	3	2	1	5 6.4	38 48.7	30 38.5	2 2.6	3 3.8	1	78	3.51	
13	あなたはこの授業に必要な教材を準備して 臨みましたか?			5	4	3	2	1	11 14.5	35 46.1	23 30.3	5 6.6	2 2.6	3	76	3.63	
14	あなたはこの授業の予習復習を毎回平均 どれくらいしましたか?			4	3	2	1		0 0.0	1 1.4	11 15.1	22 30.1	39 53.4	6	73	1.64	
15	この授業でとったことがある行為について (複数回答可)			5	4	3	2	1	8 33.3	4 16.7	9 37.5	6 25.0	14 58.3	55	24		

項目1~11「授業・教員の評価」ポイント集計



回答肢

1~13まで
5)非常にそう思う 4)そう思う 3)どちらとも言えない 2)そう思わない 1)全くそう思わない

14
5)2時間以上 4)1時間~2時間未満 3)30分~1時間未満 2)30分未満 1)しなかった

15
5)私語 4)途中退室 3)スマートフォンの操作 2)別科目の課題 1)睡眠

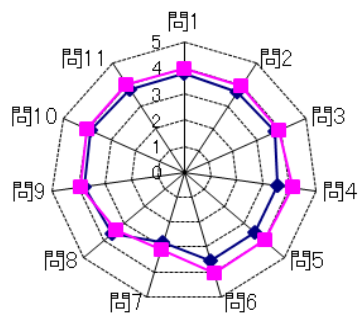
※回答率は、有効回答者数を分母にしています。

2018年度後期 授業評価アンケート 科目別各回答率分布表(帯グラフ付き)

2018年後期実施
履修者数: 94名
対象者数: 55名

科目名	K302053200 精神看護学Ⅲ(施設における援助)	教員氏名	大江 真人	回答率分布					無記入 記入ミス 合計	有効 回答者数 合計	評価 平均	看護学部 評価平均 (49科目)
				5	4	3	2	1				
1	この授業はシラバスどおりに進められていましたか?		7	31	17	0	0	0	55	3.82	3.99	
2	この授業を受けて、興味関心がわいたと思いますか?		6	28	18	2	1	0	55	3.65	3.94	
3	シラバスに記載されている到達目標を達成できる内容や進度だったと思いますか?		8	28	16	3	0	0	55	3.75	3.91	
4	授業に対する教員の熱意を感じられましたか?		5	28	16	4	2	0	55	3.55	4.09	
5	教員の話し方は丁寧でわかりやすかったと思いますか?		6	24	21	1	3	0	55	3.53	4.00	
6	教員は学生からの質問や意見に対し、誠実に受け答えしていたと思いますか?		6	26	18	3	2	0	55	3.56	4.02	
7	この授業の難易度は『易しい』と思いますか?		2	4	33	13	2	1	54	2.83	3.12	
8	この授業の難易度は『難しい』と思いますか?		7	20	27	0	1	0	55	3.58	3.42	
9	授業の内容に対する教材の使い方は適切だったと思いますか?		9	27	18	1	0	0	55	3.80	3.92	
10	教員は授業に集中できる環境(静粛等)に保てるように努めていましたか?		10	29	15	1	0	0	55	3.87	4.00	
11	この授業で使用した教室内の学習環境は適切に保たれていたと思いますか?		8	27	19	1	0	0	55	3.76	4.01	
12	あなたはこの授業を意欲的に取り組んだと思いますか?		8	29	17	1	0	0	55	3.80		
13	あなたはこの授業に必要な教材を準備して臨みましたか?		12	27	15	0	0	1	54	3.94		
14	あなたはこの授業の予習復習を毎回平均どれくらいしましたか?		0	1	11	9	30	4	51	1.67		
15	この授業でとったことがある行為について(複数回答可)		1	2	1	2	7	46	9			

項目1~11「授業・教員の評価」ポイント集計



回答肢

1~13まで
5)非常にそう思う 4)そう思う 3)どちらとも言えない 2)そう思わない 1)全くそう思わない

14
5)2時間以上 4)1時間~2時間未満 3)30分~1時間未満 2)30分未満 1)しなかった

15
5)私語 4)途中退室 3)スマートフォンの操作 2)別科目の課題 1)睡眠

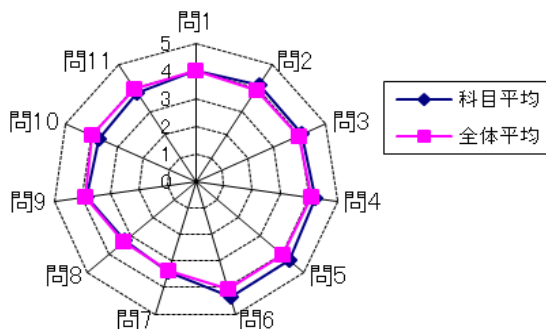
※回答率は、有効回答者数を分母にしています。

2018年度前期 授業評価アンケート 科目別各回答率分布表(帯グラフ付き)

2018年前期実施
履修者数: 97名
対象者数: 41名

科目名	K302054100 精神看護学Ⅳ(地域における援助)	教員氏名	美王 真紀	回答率分布					無記入 記入ミス 合計	有効 回答者数 合計	評価 平均	看護学部 評価平均 (73科目)
				5	4	3	2	1				
1	この授業はシラバスどおりに進められていましたか?		9	25	6	1	0	0	41	4.02	4.03	
2	この授業を受けて、興味関心がわいたと思いますか?		13	22	6	0	0	0	41	4.17	3.94	
3	シラバスに記載されている到達目標を達成できる内容や進度だったと思いますか?		11	23	7	0	0	0	41	4.10	3.97	
4	授業に対する教員の熱意を感じられましたか?		15	22	3	1	0	0	41	4.24	4.10	
5	教員の話し方は丁寧でわかりやすかったと思いますか?		18	20	3	0	0	0	41	4.37	4.03	
6	教員は学生からの質問や意見に対し、誠実に受け答えしていたと思いますか?		17	21	3	0	0	0	41	4.34	4.06	
7	この授業の難易度は『易しい』と思いますか?		4	14	18	4	1	0	41	3.39	3.34	
8	この授業の難易度は『難しい』と思いますか?		3	10	23	5	0	0	41	3.27	3.31	
9	授業の内容に対する教材の使い方は適切だったと思いますか?		7	21	12	1	0	0	41	3.83	3.90	
10	教員は授業に集中できる環境(静粛等)に保てるように努めていましたか?		7	21	9	3	1	0	41	3.73	4.01	
11	この授業で使用した教室内の学習環境は適切に保たれていたと思いますか?		7	23	8	1	2	0	41	3.78	4.00	
12	あなたはこの授業を意欲的に取り組んだと思いますか?		4	24	12	1	0	0	41	3.76		
13	あなたはこの授業に必要な教材を準備して臨みましたか?		4	25	11	0	0	1	40	3.83		
14	あなたはこの授業の予習復習を毎回平均どれくらいしましたか?		0	5	7	12	15	2	39	2.05		
15	この授業でとったことがある行為について(複数回答可)		10	7	10	3	10	13	28			

項目1~11「授業・教員の評価」ポイント集計



回答肢

1~13まで

5)非常にそう思う 4)そう思う 3)どちらとも言えない 2)そう思わない 1)全くそう思わない

14

5)2時間以上 4)1時間~2時間未満 3)30分~1時間未満 2)30分未満 1)しなかった

15

5)私語 4)途中退室 3)スマートフォンの操作 2)別科目の課題 1)睡眠

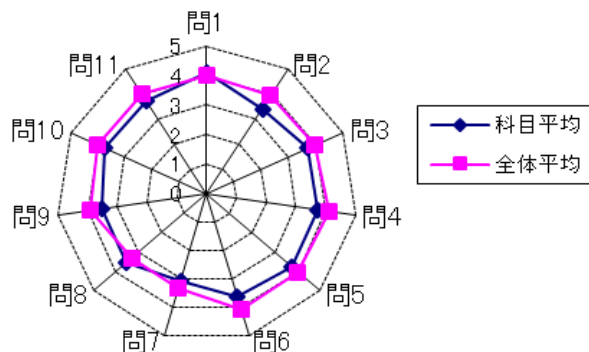
※回答率は、有効回答者数を分母にしています。

2018年度前期 授業評価アンケート 科目別各回答率分布表(帯グラフ付き)

2018年前期実施
履修者数: 93名
対象者数: 85名

科目名	K302071100 在宅看護論 I	教員氏名	尾ノ井美由紀						5	4	3	2	1	無記入 記入ミス 合計	有効 回答者 数 合計	評価 平均	看護学部 評価平均 (73科目)					
				回答数	回答率(%)	回答数	回答率(%)	回答数	回答率(%)	回答数	回答率(%)	回答数	回答率(%)									
1	この授業はシラバスどおりに進められていましたか?			5	4	3	2	1	20	23.5%	55	64.7%	10	11.8%	0	0.0%	0	85	4.12	4.03		
2	この授業を受けて、興味関心がわいたと思いますか?			5	4	3	2	1	8	9.4%	39	45.9%	23	27.1%	11	12.9%	4	4.7%	0	85	3.42	3.94
3	シラバスに記載されている到達目標を達成できる内容や進度だったと思いますか?			5	4	3	2	1	10	11.8%	47	55.3%	22	25.9%	5	5.9%	1	1.2%	0	85	3.71	3.97
4	授業に対する教員の熱意を感じられましたか?			5	4	3	2	1	11	12.9%	50	58.8%	15	17.6%	6	7.1%	3	3.5%	0	85	3.71	4.10
5	教員の話し方は丁寧でわかりやすかったと思いますか?			5	4	3	2	1	13	15.3%	49	57.6%	16	18.8%	4	4.7%	3	3.5%	0	85	3.76	4.03
6	教員は学生からの質問や意見に対し、誠実に受け答えしていたと思いますか?			5	4	3	2	1	10	11.8%	39	45.9%	30	35.3%	5	5.9%	1	1.2%	0	85	3.61	4.06
7	この授業の難易度は『易しい』と思いますか?			5	4	3	2	1	5	5.9%	19	22.4%	41	48.2%	15	17.6%	5	5.9%	0	85	3.05	3.34
8	この授業の難易度は『難しい』と思いますか?			5	4	3	2	1	12	14.1%	28	32.9%	42	49.4%	2	2.4%	1	1.2%	0	85	3.56	3.31
9	授業の内容に対する教材の使い方は適切だったと思いますか?			5	4	3	2	1	7	8.2%	39	45.9%	33	38.8%	4	4.7%	2	2.4%	0	85	3.53	3.90
10	教員は授業に集中できる環境(静粛等)に保てるように努めていましたか?			5	4	3	2	1	16	18.8%	43	50.6%	18	21.2%	6	7.1%	2	2.4%	0	85	3.76	4.01
11	この授業で使用した教室内の学習環境は適切に保たれていたと思いますか?			5	4	3	2	1	13	15.3%	45	52.9%	22	25.9%	3	3.5%	2	2.4%	0	85	3.75	4.00
12	あなたはこの授業を意欲的に取り組んだと思いますか?			5	4	3	2	1	6	7.1%	39	45.9%	29	34.1%	7	8.2%	4	4.7%	0	85	3.42	
13	あなたはこの授業に必要な教材を準備して臨みましたか?			5	4	3	2	1	28	32.9%	38	44.7%	11	12.9%	5	5.9%	3	3.5%	0	85	3.98	
14	あなたはこの授業の予習復習を毎回平均どれくらいしましたか?			4	3	2	1		0	0.0%	3	3.8%	7	8.8%	29	36.3%	41	51.3%	5	80	1.65	
15	この授業でとったことがある行為について(複数回答可)			5	4	3	2	1	50	87.7%	10	17.5%	18	31.6%	4	7.0%	3	5.3%	28	57		

項目1~11「授業・教員の評価」ポイント集計



回答肢

1~13まで

5)非常にそう思う 4)そう思う 3)どちらとも言えない 2)そう思わない 1)全くそう思わない

14

5)2時間以上 4)1時間~2時間未満 3)30分~1時間未満 2)30分未満 1)しなかった

15

5)私語 4)途中退室 3)スマートフォンの操作 2)別科目の課題 1)睡眠

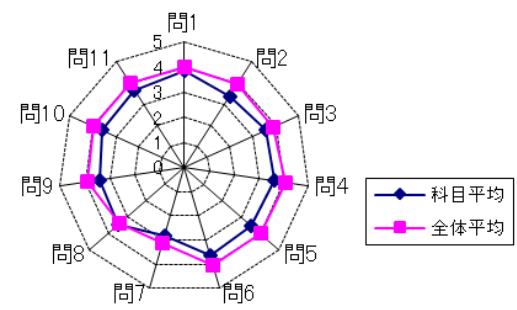
※回答率は、有効回答者数を分母にしています。

2018年度後期 授業評価アンケート 科目別各回答率分布表(帯グラフ付き)

2018年後期実施
履修者数: 94名
対象者数: 79名

科目名	K302072200 在宅看護論Ⅱ(訪問看護の展開方法)	教員氏名	尾ノ井 美由紀	回答率分布					無記入 記入ミス 合計	有効 回答者数 合計	評価 平均	看護学部 評価平均 (49科目)			
				5	4	3	2	1							
1	この授業はシラバスどおりに進められていましたか?	5	4	3	2	1	7	52	20	0	0	0	79	3.84	3.99
2	この授業を受けて、興味関心がわいたと思いますか?	5	4	3	2	1	6	35	25	8	5	0	79	3.37	3.94
3	シラバスに記載されている到達目標を達成できる内容や進捗だと思えますか?	5	4	3	2	1	6	40	29	2	2	0	79	3.58	3.91
4	授業に対する教員の熱意を感じられましたか?	5	4	3	2	1	8	40	27	2	2	0	79	3.63	4.09
5	教員の話し方は丁寧でわかりやすかったと思いますか?	5	4	3	2	1	7	38	25	6	3	0	79	3.51	4.00
6	教員は学生からの質問や意見に対し、誠実に受け答えしていたと思いますか?	5	4	3	2	1	6	41	29	2	1	0	79	3.62	4.02
7	この授業の難易度は『易しい』と思いますか?	4	3	2	1		0	12	46	16	5	0	79	2.82	3.12
8	この授業の難易度は『難しい』と思いますか?	5	4	3	2	1	6	28	43	2	0	0	79	3.48	3.42
9	授業の内容に対する教材の使い方は適切だったと思いますか?	5	4	3	2	1	8	29	32	7	3	0	79	3.41	3.92
10	教員は授業に集中できる環境(静粛等)に保てるように努めていましたか?	5	4	3	2	1	6	44	22	7	0	0	79	3.62	4.00
11	この授業で使用した教室内の学習環境は適切に保たれていたと思いますか?	5	4	3	2	1	6	44	27	2	0	0	79	3.68	4.01
12	あなたはこの授業を意欲的に取り組んだと思いますか?	5	4	3	2	1	10	48	19	2	0	0	79	3.84	
13	あなたはこの授業に必要な教材を準備して臨みましたか?	5	4	3	2	1	8	46	20	2	1	2	77	3.75	
14	あなたはこの授業の予習復習を毎回平均どれくらいしましたか?	4	3	2	1		0	5	9	22	42	1	78	1.71	
15	この授業でとったことがある行為について(複数回答可)	5	4	3	2	1	10	5	19	2	17	40	39		

項目1~11「授業・教員の評価」ポイント集計



回答肢

1~13まで
5)非常にそう思う 4)そう思う 3)どちらとも言えない 2)そう思わない 1)全くそう思わない

14
5)2時間以上 4)1時間~2時間未満 3)30分~1時間未満 2)30分未満 1)しなかった

15
5)私語 4)途中退室 3)スマートフォンの操作 2)別科目の課題 1)睡眠

※回答率は、有効回答者数を分母にしています。

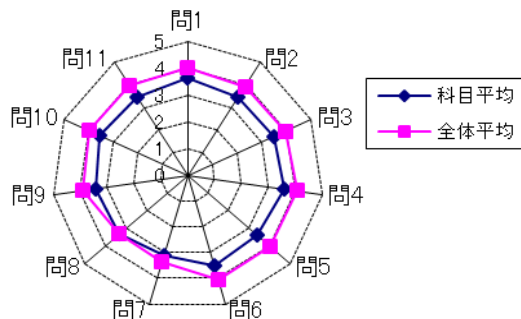
2018年度前期 授業評価アンケート 科目別各回答率分布表(帯グラフ付き)

2018年前期実施
履修者数: 95名
対象者数: 47名

科目名	K302073200 在宅看護論Ⅲ(在宅ケアの演習)
教員氏名	上田 裕子

No.	質問内容	回答率分布					無記入 記入ミス 合計	有効 回答者数 合計	評価 平均	看護学部 評価平均 (73科目)
		5	4	3	2	1				
1	この授業はシラバスどおりに進められていましたか?	7	17	18	3	0	2	45	3.62	4.03
2	この授業を受けて、興味関心がわいたと思いますか?	5	20	14	5	2	1	46	3.46	3.94
3	シラバスに記載されている到達目標を達成できる内容や進捗だったと思いますか?	5	20	16	5	1	0	47	3.49	3.97
4	授業に対する教員の熱意を感じられましたか?	7	20	13	5	1	1	46	3.59	4.10
5	教員の話し方は丁寧でわかりやすかったと思いますか?	5	19	14	4	4	1	46	3.37	4.03
6	教員は学生からの質問や意見に対し、誠実に受け答えしていたと思いますか?	6	19	16	5	1	0	47	3.51	4.06
7	この授業の難易度は『易しい』と思いますか?	4	3	34	5	1	0	47	3.09	3.34
8	この授業の難易度は『難しい』と思いますか?	3	10	34	0	0	0	47	3.34	3.31
9	授業の内容に対する教材の使い方は適切だったと思いますか?	5	17	19	5	1	0	47	3.43	3.90
10	教員は授業に集中できる環境(静粛等)に保てるように努めていましたか?	8	16	18	4	1	0	47	3.55	4.01
11	この授業で使用した教室内の学習環境は適切に保たれていたと思いますか?	5	18	19	4	1	0	47	3.47	4.00
12	あなたはこの授業を意欲的に取り組んだと思いますか?	4	21	17	3	1	1	46	3.52	
13	あなたはこの授業に必要な教材を準備して臨みましたか?	6	23	15	2	1	0	47	3.66	
14	あなたはこの授業の予習復習を毎回平均どれくらいしましたか?	0	4	10	7	19	7	40	1.98	
15	この授業でとったことがある行為について(複数回答可)	3	4	8	2	17	26	21		

項目1～11「授業・教員の評価」ポイント集計



回答肢

1～13まで

5)非常にそう思う 4)そう思う 3)どちらとも言えない 2)そう思わない 1)全くそう思わない

14

5)2時間以上 4)1時間～2時間未満 3)30分～1時間未満 2)30分未満 1)しなかった

15

5)私語 4)途中退室 3)スマートフォンの操作 2)別科目の課題 1)睡眠

※回答率は、有効回答者数を分母にしています。

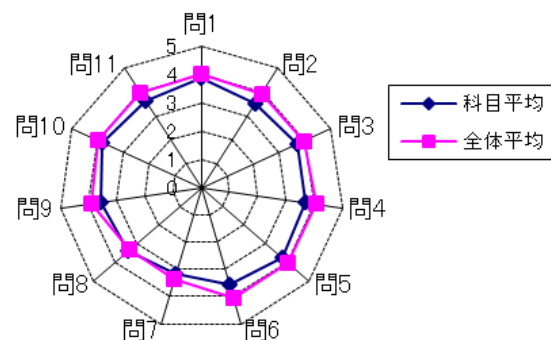
2018年度前期 授業評価アンケート 科目別各回答率分布表(帯グラフ付き)

2018年前期実施
履修者数: 96名
対象者数: 32名

科目名	K302074100 在宅看護論Ⅳ(地域ネットワーク論)
教員氏名	尾ノ井 美由紀

No.	質問	回答率分布					無記入 記入ミス 合計	有効 回答者数 合計	評価 平均	看護学部 評価平均 (73科目)
		5	4	3	2	1				
1	この授業はシラバスどおりに進められていましたか?	3	22	7	0	0	0	32	3.88	4.03
2	この授業を受けて、興味関心がわいたと思いますか?	1	17	12	2	0	0	32	3.53	3.94
3	シラバスに記載されている到達目標を達成できる内容や進捗だっと思いますか?	2	20	9	1	0	0	32	3.72	3.97
4	授業に対する教員の熱意を感じられましたか?	3	17	11	1	0	0	32	3.69	4.10
5	教員の話し方は丁寧でわかりやすかったと思いますか?	4	17	10	1	0	0	32	3.75	4.03
6	教員は学生からの質問や意見に対し、誠実に受け答えしていたと思いますか?	2	15	14	1	0	0	32	3.56	4.06
7	この授業の難易度は『易しい』と思いますか?	1	8	18	5	0	0	32	3.16	3.34
8	この授業の難易度は『難しい』と思いますか?	1	12	18	1	0	0	32	3.41	3.31
9	授業の内容に対する教材の使い方は適切だったと思いますか?	2	15	13	1	0	1	31	3.58	3.90
10	教員は授業に集中できる環境(静粛等)に保てるように努めていましたか?	4	20	7	1	0	0	32	3.84	4.01
11	この授業で使用した教室内の学習環境は適切に保たれていたと思いますか?	2	19	9	1	1	0	32	3.63	4.00
12	あなたはこの授業を意欲的に取り組んだと思いますか?	2	15	14	1	0	0	32	3.56	
13	あなたはこの授業に必要な教材を準備して臨みましたか?	3	14	15	0	0	0	32	3.63	
14	あなたはこの授業の予習復習を毎回平均どれくらいしましたか?	1	0	6	10	13	2	30	1.87	
15	この授業でとったことがある行為について(複数回答可)	1	2	3	3	7	20	12		

項目1~11「授業・教員の評価」ポイント集計



項目	回答肢
1~13まで	5)非常にそう思う 4)そう思う 3)どちらとも言えない 2)そう思わない 1)全くそう思わない
14	5)2時間以上 4)1時間~2時間未満 3)30分~1時間未満 2)30分未満 1)しなかった
15	5)私語 4)途中退室 3)スマートフォンの操作 2)別科目の課題 1)睡眠

※回答率は、有効回答者数を分母にしています。

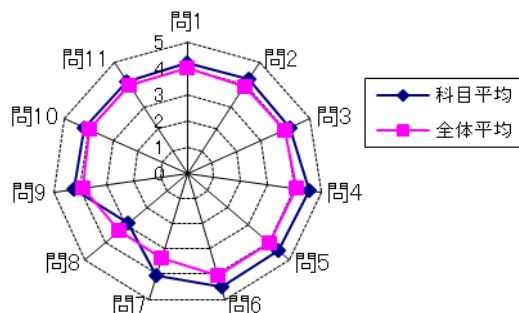
2018年度前期 授業評価アンケート 科目別各回答率分布表(帯グラフ付き)

2018年前期実施
履修者数: 90名
対象者数: 42名

科目名	K303001100 看護と芸術 I - ①(絵画療法)
教員氏名	木村 千尋

No.	質問内容	回答率分布					無記入 記入ミス 合計	有効 回答者数 合計	評価 平均	看護学部 評価平均 (73科目)
		5	4	3	2	1				
1	この授業はシラバスどおりに進められていましたか?	13 31.0	25 59.5	4 9.5	0 0.0	0 0.0	0	42	4.21	4.03
2	この授業を受けて、興味関心がわいたと思いますか?	14 34.1	24 58.5	2 4.9	1 2.4	0 0.0	1	41	4.24	3.94
3	シラバスに記載されている到達目標を達成できる内容や進度だったと思いますか?	13 31.0	24 57.1	5 11.9	0 0.0	0 0.0	0	42	4.19	3.97
4	授業に対する教員の熱意を感じられましたか?	23 57.5	16 40.0	1 2.5	0 0.0	0 0.0	2	40	4.55	4.10
5	教員の話し方は丁寧でわかりやすかったと思いますか?	21 50.0	20 47.6	1 2.4	0 0.0	0 0.0	0	42	4.48	4.03
6	教員は学生からの質問や意見に対し、誠実に受け答えしていたと思いますか?	21 50.0	20 47.6	1 2.4	0 0.0	0 0.0	0	42	4.48	4.06
7	この授業の難易度は『易しい』と思いますか?	14 33.3	17 40.5	11 26.2	0 0.0	0 0.0	0	42	4.07	3.34
8	この授業の難易度は『難しい』と思いますか?	3 8.1	9 24.3	14 37.8	3 8.1	8 21.6	5	37	2.89	3.31
9	授業の内容に対する教材の使い方は適切だったと思いますか?	14 33.3	25 59.5	3 7.1	0 0.0	0 0.0	0	42	4.26	3.90
10	教員は授業に集中できる環境(静粛等)に保てるように努めていましたか?	12 30.0	24 60.0	4 10.0	0 0.0	0 0.0	2	40	4.20	4.01
11	この授業で使用した教室内の学習環境は適切に保たれていたと思いますか?	13 31.7	24 58.5	3 7.3	0 0.0	1 2.4	1	41	4.17	4.00
12	あなたはこの授業を意欲的に取り組んだと思いますか?	16 39.0	21 51.2	4 9.8	0 0.0	0 0.0	1	41	4.29	
13	あなたはこの授業に必要な教材を準備して臨みましたか?	14 37.8	17 45.9	4 10.8	1 2.7	1 2.7	5	37	4.14	
14	あなたはこの授業の予習復習を毎回平均どれくらいしましたか?	0 0.0	2 5.1	2 5.1	6 15.4	29 74.4	3	39	1.41	
15	この授業でとったことがある行為について(複数回答可)	4 30.8	3 23.1	6 46.2	3 23.1	6 46.2	29	13		

項目1~11「授業・教員の評価」ポイント集計



回答肢

1~13まで

5) 非常にそう思う 4) そう思う 3) どちらとも言えない 2) そう思わない 1) 全くそう思わない

14

5) 2時間以上 4) 1時間~2時間未満 3) 30分~1時間未満 2) 30分未満 1) しなかった

15

5) 私語 4) 途中退室 3) スマートフォンの操作 2) 別科目の課題 1) 睡眠

※回答率は、有効回答者数を分母にしています。

2018年度前期 授業評価アンケート 科目別各回答率分布表(帯グラフ付き)

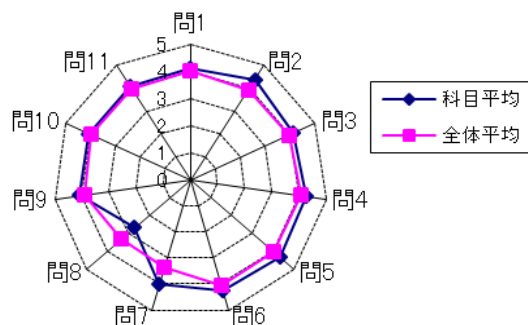
2018年前期実施
履修者数: 45名
対象者数: 26名

科目名	K303002101 看護と芸術 I - ②(音楽療法)
教員氏名	武田 倫衣子

質問	5	4	3	2	1
1 この授業はシラバスどおりに進められていましたか?	5	4	3		
2 この授業を受けて、興味関心がわいたと思いますか?	5	4	3		
3 シラバスに記載されている到達目標を達成できる内容や進度だったと思いますか?	5	4	3		
4 授業に対する教員の熱意を感じられましたか?	5	4	3		
5 教員の話し方は丁寧でわかりやすかったと思いますか?	5	4	3		
6 教員は学生からの質問や意見に対し、誠実に受け答えしていたと思いますか?	5	4	3		
7 この授業の難易度は『易しい』と思いますか?	5	4	3	2	1
8 この授業の難易度は『難しい』と思いますか?	5	4	3	2	1
9 授業の内容に対する教材の使い方は適切だったと思いますか?	5	4	3		
10 教員は授業に集中できる環境(静粛等)に保てるように努めていましたか?	5	4	3		
11 この授業で使用した教室内の学習環境は適切に保たれていたと思いますか?	5	4	3		
12 あなたはこの授業を意欲的に取り組んだと思いますか?	5	4	3		
13 あなたはこの授業に必要な教材を準備して臨みましたか?	5	4	3	2	1
14 あなたはこの授業の予習復習を毎回平均どれくらいしましたか?	5	4	3	2	1
15 この授業でとったことがある行為について(複数回答可)	5	4	3	2	1

5	4	3	2	1	無記入 記入ミス 合計	有効 回答者数 合計	評価 平均	看護学部 評価平均 (73科目)
8 30.8	13 50.0	5 19.2	0 0.0	0 0.0	0	26	4.12	4.03
12 46.2	12 46.2	2 7.7	0 0.0	0 0.0	0	26	4.38	3.94
8 30.8	13 50.0	5 19.2	0 0.0	0 0.0	0	26	4.12	3.97
9 34.6	15 57.7	2 7.7	0 0.0	0 0.0	0	26	4.27	4.10
10 38.5	14 53.8	2 7.7	0 0.0	0 0.0	0	26	4.31	4.03
8 30.8	16 61.5	2 7.7	0 0.0	0 0.0	0	26	4.23	4.06
7 26.9	13 50.0	5 19.2	1 3.8	0 0.0	0	26	4.00	3.34
2 7.7	5 19.2	8 30.8	5 19.2	6 23.1	0	26	2.69	3.31
7 26.9	14 53.8	5 19.2	0 0.0	0 0.0	0	26	4.08	3.90
7 26.9	14 53.8	5 19.2	0 0.0	0 0.0	0	26	4.08	4.01
7 26.9	14 53.8	5 19.2	0 0.0	0 0.0	0	26	4.08	4.00
7 26.9	15 57.7	4 15.4	0 0.0	0 0.0	0	26	4.12	
6 24.0	11 44.0	7 28.0	0 0.0	1 4.0	1	25	3.84	
1 4.2	1 4.2	3 12.5	3 12.5	16 66.7	2	24	1.67	
3 25.0	4 33.3	5 41.7	1 8.3	7 58.3	14	12		

項目1~11「授業・教員の評価」ポイント集計



回答肢

1~13まで

5)非常にそう思う 4)そう思う 3)どちらとも言えない 2)そう思わない 1)全くそう思わない

14

5)2時間以上 4)1時間~2時間未満 3)30分~1時間未満 2)30分未満 1)しなかった

15

5)私語 4)途中退室 3)スマートフォンの操作 2)別科目の課題 1)睡眠

※回答率は、有効回答者数を分母にしています。

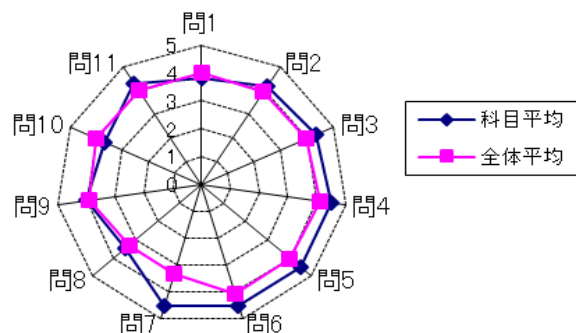
2018年度前期 授業評価アンケート 科目別各回答率分布表(帯グラフ付き)

2018年前期実施
履修者数: 7名
対象者数: 6名

科目名	K303003100 看護と芸術 I - ③笑い療法
教員氏名	八田勘司

No.	質問内容	回答率分布					無記入 記入ミス 合計	有効 回答者 数 合計	評定 平均	看護学部 評定平均 (73科目)
		5	4	3	2	1				
1	この授業はシラバスどおりに進められていましたか?	5	4	2	0	0	0	6	3.83	4.03
2	この授業を受けて、興味関心がわいたと思いますか?	5	4	0	0	0	0	6	4.17	3.94
3	シラバスに記載されている到達目標を達成できる内容や進度だったと思いますか?	5	4	0	0	0	0	6	4.33	3.97
4	授業に対する教員の熱意を感じられましたか?	5	4	0	0	0	0	6	4.50	4.10
5	教員の話し方は丁寧でわかりやすかったと思いますか?	5	4	0	0	0	0	6	4.50	4.03
6	教員は学生からの質問や意見に対し、誠実に受け答えしていたと思いますか?	5	4	0	0	0	0	6	4.50	4.06
7	この授業の難易度は『易しい』と思いますか?	5	4	3	0	0	0	6	4.50	3.34
8	この授業の難易度は『難しい』と思いますか?	5	4	3	2	0	0	6	3.50	3.31
9	授業の内容に対する教材の使い方は適切だったと思いますか?	5	4	3	0	0	1	5	4.00	3.90
10	教員は授業に集中できる環境(静粛等)に保てるように努めていましたか?	4	2	0	0	0	0	6	3.67	4.01
11	この授業で使用した教室内の学習環境は適切に保たれていたと思いますか?	5	4	3	0	0	0	6	4.33	4.00
12	あなたはこの授業を意欲的に取り組んだと思いますか?	5	4	0	0	0	0	6	4.50	
13	あなたはこの授業に必要な教材を準備して臨みましたか?	5	4	0	0	0	0	6	4.50	
14	あなたはこの授業の予習復習を毎回平均どれくらいしましたか?	5	2	1	0	0	0	6	2.00	
15	この授業でとったことがある行為について(複数回答可)	4	3	1	0	0	2	4		

項目1~11「授業・教員の評価」ポイント集計



回答肢
1~13まで
5) 非常にそう思う 4) そう思う 3) どちらとも言えない 2) そう思わない 1) 全くそう思わない
14
5) 2時間以上 4) 1時間~2時間未満 3) 30分~1時間未満 2) 30分未満 1) なかった
15
5) 私語 4) 途中退室 3) スマートフォンの操作 2) 別科目の課題 1) 睡眠

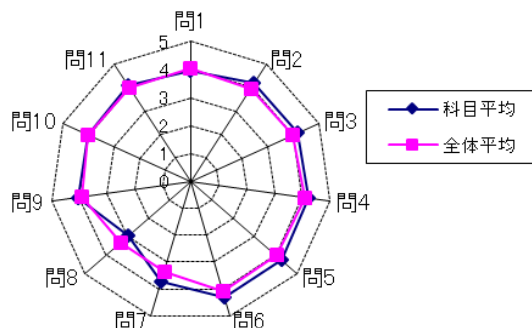
※回答率は、有効回答者数を分母にしています。

2018年度前期 授業評価アンケート 科目別各回答率分布表(帯グラフ付き)

2018年前期実施
履修者数: 53名
対象者数: 23名

科目名	K303013100 看護と芸術 I -④(セラピーメイク)	5	4	3	2	1	無記入 記入ミス 合計	有効 回答者数 合計	評定 平均	看護学部 評定平均 (73科目)
1	この授業はシラバスどおりに進められていましたか?	6	13	1	3	0	0	23	3.96	4.03
2	この授業を受けて、興味関心がわいたと思いますか?	6	15	2	0	0	0	23	4.17	3.94
3	シラバスに記載されている到達目標を達成できる内容や進捗だと思えますか?	8	12	2	1	0	0	23	4.17	3.97
4	授業に対する教員の熱意を感じられましたか?	8	13	1	1	0	0	23	4.22	4.10
5	教員の話し方は丁寧でわかりやすかったと思いますか?	9	12	2	0	0	0	23	4.30	4.03
6	教員は学生からの質問や意見に対し、誠実に受け答えしていたと思いますか?	9	12	2	0	0	0	23	4.30	4.06
7	この授業の難易度は「易しい」と思いますか?	6	7	8	2	0	0	23	3.74	3.34
8	この授業の難易度は「難しい」と思いますか?	0	6	11	5	1	0	23	2.96	3.31
9	授業の内容に対する教材の使い方は適切だったと思いますか?	5	14	4	0	0	0	23	4.04	3.90
10	教員は授業に集中できる環境(静粛等)に保てるように努めていましたか?	5	13	5	0	0	0	23	4.00	4.01
11	この授業で使用した教室内の学習環境は適切に保たれていたと思いますか?	6	14	2	1	0	0	23	4.09	4.00
12	あなたはこの授業を意欲的に取り組んだと思いますか?	8	14	1	0	0	0	23	4.30	
13	あなたはこの授業に必要な教材を準備して臨みましたか?	6	14	2	0	0	1	22	4.18	
14	あなたはこの授業の予習復習を毎回平均どれくらいしましたか?	0	1	2	6	13	1	22	1.59	
15	この授業でとったことがある行為について(複数回答可)	5	0	5	4	3	14	9		

項目1～11「授業・教員の評価」ポイント集計



回答肢

1～13まで

5)非常にそう思う 4)そう思う 3)どちらとも言えない 2)そう思わない 1)全くそう思わない

14

5)2時間以上 4)1時間～2時間未満 3)30分～1時間未満 2)30分未満 1)しなかった

15

5)私語 4)途中退室 3)スマートフォンの操作 2)別科目の課題 1)睡眠

※回答率は、有効回答者数を分母にしています。

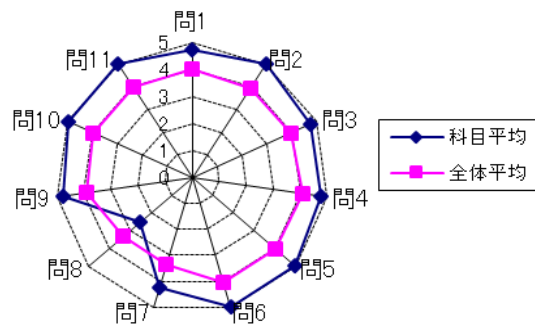
2018年度前期 授業評価アンケート 科目別各回答率分布表(帯グラフ付き)

2018年前期実施
履修者数: 4名
対象者数: 4名

科目名	K303014100 看護と芸術 I - ⑤(陶芸療法)
教員氏名	上田 順平

No	質問	回答率分布					無記入 記入ミス 合計	有効 回答者数 合計	評価 平均	看護学部 評価平均 (73科目)
		5	4	3	2	1				
1	この授業はシラバスどおりに進められていましたか?	3 75.0	1 25.0	0 0.0	0 0.0	0 0.0	0	4	4.75	4.03
2	この授業を受けて、興味関心がわいたと思いますか?	4 100.0	0 0.0	0 0.0	0 0.0	0 0.0	0	4	5.00	3.94
3	シラバスに記載されている到達目標を達成できる内容や進捗だったと思いますか?	3 75.0	1 25.0	0 0.0	0 0.0	0 0.0	0	4	4.75	3.97
4	授業に対する教員の熱意を感じられましたか?	3 75.0	1 25.0	0 0.0	0 0.0	0 0.0	0	4	4.75	4.10
5	教員の話し方は丁寧にわかりやすかったと思いますか?	4 100.0	0 0.0	0 0.0	0 0.0	0 0.0	0	4	5.00	4.03
6	教員は学生からの質問や意見に対し、誠実に受け答えしていたと思いますか?	4 100.0	0 0.0	0 0.0	0 0.0	0 0.0	0	4	5.00	4.06
7	この授業の難易度は「易しい」と思いますか?	1 25.0	3 75.0	0 0.0	0 0.0	0 0.0	0	4	4.25	3.34
8	この授業の難易度は「難しい」と思いますか?	0 0.0	1 25.0	1 25.0	1 25.0	1 25.0	0	4	2.50	3.31
9	授業の内容に対する教材の使い方は適切だったと思いますか?	3 75.0	1 25.0	0 0.0	0 0.0	0 0.0	0	4	4.75	3.90
10	教員は授業に集中できる環境(静粛等)に保てるように努めていましたか?	4 100.0	0 0.0	0 0.0	0 0.0	0 0.0	0	4	5.00	4.01
11	この授業で使用した教室内の学習環境は適切に保たれていたと思いますか?	4 100.0	0 0.0	0 0.0	0 0.0	0 0.0	0	4	5.00	4.00
12	あなたはこの授業を意欲的に取り組んだと思いますか?	4 100.0	0 0.0	0 0.0	0 0.0	0 0.0	0	4	5.00	
13	あなたはこの授業に必要な教材を準備して臨みましたか?	3 75.0	1 25.0	0 0.0	0 0.0	0 0.0	0	4	4.75	
14	あなたはこの授業の予習復習を毎回平均どれくらいしましたか?	0 0.0	0 0.0	0 0.0	1 25.0	3 75.0	0	4	1.25	
15	この授業でとったことがある行為について(複数回答可)	0 0.0	0 0.0	0 0.0	0 0.0	0 0.0	4	0		

項目1~11「授業・教員の評価」ポイント集計



回答肢
1~13まで
5)非常にそう思う 4)そう思う 3)どちらとも言えない 2)そう思わない 1)全くそう思わない
14
5)2時間以上 4)1時間~2時間未満 3)30分~1時間未満 2)30分未満 1)しなかった
15
5)私語 4)途中退室 3)スマートフォンの操作 2)別科目の課題 1)睡眠

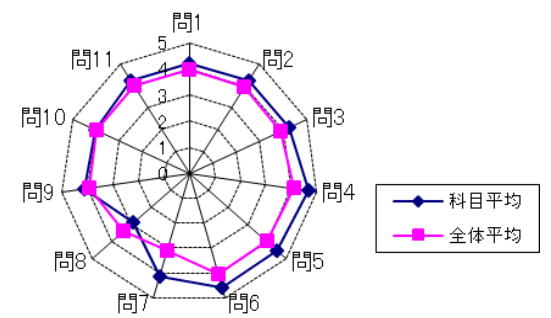
※回答率は、有効回答者数を分母にしています。

2018年度後期 授業評価アンケート 科目別各回答率分布表(帯グラフ付き)

2018年後期実施
履修者数: 95名
対象者数: 77名

科目名	K303004200 看護と芸術Ⅱ(治療環境とアメニティ)	教員氏名	森 合音	回答率分布					無記入 記入ミス 合計	有効 回答者数 合計	評価 平均	看護学部 評価平均 (49科目)
				5	4	3	2	1				
1	この授業はシラバスどおりに進められていましたか?			29	35	11	1	0	1	76	4.21	3.99
				38.2	46.1	14.5	1.3	0.0				
2	この授業を受けて、興味関心がわいたと思いますか?			32	34	9	0	1	1	76	4.26	3.94
				42.1	44.7	11.8	0.0	1.3				
3	シラバスに記載されている到達目標を達成できる内容や進度だと思えますか?			30	36	10	0	0	1	76	4.26	3.91
				39.5	47.4	13.2	0.0	0.0				
4	授業に対する教員の熱意を感じられましたか?			54	18	4	0	0	1	76	4.66	4.09
				71.1	23.7	5.3	0.0	0.0				
5	教員の話し方は丁寧でわかりやすかったと思いますか?			43	29	3	0	0	2	75	4.53	4.00
				57.3	38.7	4.0	0.0	0.0				
6	教員は学生からの質問や意見に対し、誠実に受け答えしていたと思いますか?			47	26	3	0	0	1	76	4.58	4.02
				61.8	34.2	3.9	0.0	0.0				
7	この授業の難易度は『易しい』と思いますか?			30	27	16	1	1	2	75	4.12	3.12
				40.0	36.0	21.3	1.3	1.3				
8	この授業の難易度は『難しい』と思いますか?			11	15	20	14	15	2	75	2.91	3.42
				14.7	20.0	26.7	18.7	20.0				
9	授業の内容に対する教材の使い方は適切だったと思いますか?			28	34	9	3	1	2	75	4.13	3.92
				37.3	45.3	12.0	4.0	1.3				
10	教員は授業に集中できる環境(静粛等)に保てるように努めていましたか?			25	34	13	4	0	1	76	4.05	4.00
				32.9	44.7	17.1	5.3	0.0				
11	この授業で使用した教室内の学習環境は適切に保たれていたと思いますか?			28	37	10	1	0	1	76	4.21	4.01
				36.8	48.7	13.2	1.3	0.0				
12	あなたはこの授業を意欲的に取り組んだと思いますか?			34	36	5	1	0	1	76	4.36	
				44.7	47.4	6.6	1.3	0.0				
13	あなたはこの授業に必要な教材を準備して臨みましたか?			32	35	8	0	1	1	76	4.28	
				42.1	46.1	10.5	0.0	1.3				
14	あなたはこの授業の予習復習を毎回平均どれくらいしましたか?			4	2	4	8	57	2	75	1.51	
				5.3	2.7	5.3	10.7	76.0				
15	この授業でとったことがある行為について(複数回答可)			33	4	24	19	8	25	52		
				63.5	7.7	46.2	36.5	15.4				

項目1~11「授業・教員の評価」ポイント集計



回答肢

1~13まで
5)非常にそう思う 4)そう思う 3)どちらとも言えない 2)そう思わない 1)全くそう思わない

14
5)2時間以上 4)1時間~2時間未満 3)30分~1時間未満 2)30分未満 1)しなかった

15
5)私語 4)途中退室 3)スマートフォンの操作 2)別科目の課題 1)睡眠

※回答率は、有効回答者数を分母にしています。

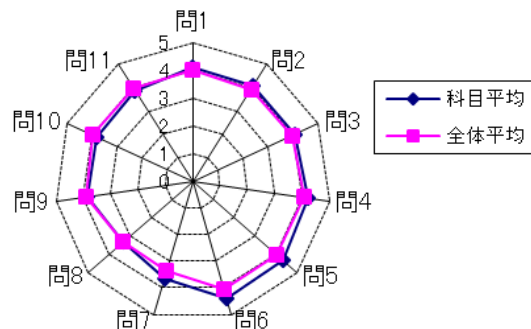
2018年度前期 授業評価アンケート 科目別各回答率分布表(帯グラフ付き)

2018年前期実施
履修者数: 95名
対象者数: 57名

科目名	K303007100 看護マネジメント学 I (リスクマネジ)
教員氏名	澤田 京子

No.	質問内容	回答率分布					無記入 記入ミス 合計	有効 回答者数 合計	評価 平均	看護学部 評価平均 (73科目)
		5	4	3	2	1				
1	この授業はシラバスどおりに進められていましたか?	14 24.6	36 63.2	7 12.3	0 0.0	0 0.0	0	57	4.12	4.03
2	この授業を受けて、興味関心がわいたと思いますか?	16 28.1	32 56.1	6 10.5	3 5.3	0 0.0	0	57	4.07	3.94
3	シラバスに記載されている到達目標を達成できる 内容や進度だったと思いますか?	13 22.8	34 59.6	10 17.5	0 0.0	0 0.0	0	57	4.05	3.97
4	授業に対する教員の熱意を感じられましたか?	19 33.3	33 57.9	5 8.8	0 0.0	0 0.0	0	57	4.25	4.10
5	教員の話方は丁寧でわかりやすかったと思いますか?	23 40.4	30 52.6	4 7.0	0 0.0	0 0.0	0	57	4.33	4.03
6	教員は学生からの質問や意見に対し、 誠実に受け答えしていたと思いますか?	29 50.9	21 36.8	7 12.3	0 0.0	0 0.0	0	57	4.39	4.06
7	この授業の難易度は『易しい』と思いますか?	9 15.8	21 36.8	25 43.9	2 3.5	0 0.0	0	57	3.65	3.34
8	この授業の難易度は『難しい』と思いますか?	6 10.5	13 22.8	33 57.9	4 7.0	1 1.8	0	57	3.33	3.31
9	授業の内容に対する教材の使い方は適切だったと 思いますか?	12 21.1	28 49.1	13 22.8	4 7.0	0 0.0	0	57	3.84	3.90
10	教員は授業に集中できる環境(静粛等)に保てるように 努めていましたか?	9 15.8	34 59.6	10 17.5	3 5.3	1 1.8	0	57	3.82	4.01
11	この授業で使用した教室内の学習環境は 適切に保たれていたと思いますか?	10 17.5	33 57.9	11 19.3	3 5.3	0 0.0	0	57	3.88	4.00
12	あなたはこの授業を意欲的に取り組んだと思いますか?	12 21.4	28 50.0	15 26.8	1 1.8	0 0.0	1	56	3.91	
13	あなたはこの授業に必要な教材を準備して 臨みましたか?	15 26.8	26 46.4	10 17.9	2 3.6	3 5.4	1	56	3.86	
14	あなたはこの授業の予習復習を毎回平均 どれくらいしましたか?	2 3.6	2 3.6	10 17.9	12 21.4	30 53.6	1	56	1.82	
15	この授業でとったことがある行為について (複数回答可)	15 30.6	8 16.3	23 46.9	9 18.4	33 67.3	8	49		

項目1~11「授業・教員の評価」ポイント集計



項目	回答肢
1~13まで	5)非常にそう思う 4)そう思う 3)どちらとも言えない 2)そう思わない 1)全くそう思わない
14	5)2時間以上 4)1時間~2時間未満 3)30分~1時間未満 2)30分未満 1)しなかった
15	5)私語 4)途中退室 3)スマートフォンの操作 2)別科目の課題 1)睡眠

※回答率は、有効回答者数を分母にしています。

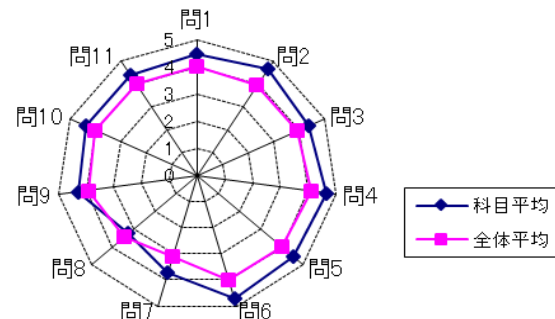
2018年度後期 授業評価アンケート 科目別各回答率分布表(帯グラフ付き)

2018年後期実施
履修者数: 14名
対象者数: 11名

科目名	K303008200 看護マネジメント学Ⅱ(看護管理)
教員氏名	嶋田 加壽代

No.	質問内容	回答率分布					無記入 記入ミス 合計	有効 回答者数 合計	評定 平均	看護学部 評定平均 (49科目)
		5	4	3	2	1				
1	この授業はシラバスどおりに進められていましたか?	5	4	0	0	0	0	11	4.45	3.99
2	この授業を受けて、興味関心がわいたと思いますか?	5	4	0	0	0	0	11	4.64	3.94
3	シラバスに記載されている到達目標を達成できる 内容や進捗だだと思えますか?	5	4	3	0	0	0	11	4.36	3.91
4	授業に対する教員の熱意を感じられましたか?	5	4	0	0	0	0	11	4.64	4.09
5	教員の話し方は丁寧でわかりやすかったと思えますか?	5	4	0	0	0	0	11	4.55	4.00
6	教員は学生からの質問や意見に対し、 誠実に受け答えしていたと思えますか?	5	4	0	0	0	0	11	4.73	4.02
7	この授業の難易度は『易しい』と思えますか?	5	4	3	2	0	0	11	3.73	3.12
8	この授業の難易度は『難しい』と思えますか?	5	3	2	1	0	0	11	3.27	3.42
9	授業の内容に対する教材の使い方は適切だったと 思えますか?	5	4	3	0	0	0	11	4.27	3.92
10	教員は授業に集中できる環境(静粛等)に保てるように 努めていましたか?	5	4	3	0	0	0	11	4.36	4.00
11	この授業で使用した教室内の学習環境は 適切に保たれていたと思えますか?	5	4	3	0	0	0	11	4.36	4.01
12	あなたはこの授業を意欲的に取り組んだと思えますか?	5	4	0	0	0	0	11	4.64	
13	あなたはこの授業に必要な教材を準備して 臨みましたか?	5	4	0	0	0	1	10	4.60	
14	あなたはこの授業の予習復習を毎回平均 どれくらいしましたか?	5	3	2	1	0	0	11	2.00	
15	この授業でとったことがある行為について (複数回答可)	5	0	0	0	0	10	1		

項目1～11「授業・教員の評価」ポイント集計



項目	回答肢
1～13まで	5)非常にそう思う 4)そう思う 3)どちらとも言えない 2)そう思わない 1)全くそう思わない
14	5)2時間以上 4)1時間～2時間未満 3)30分～1時間未満 2)30分未満 1)しなかった
15	5)私語 4)途中退室 3)スマートフォンの操作 2)別科目の課題 1)睡眠

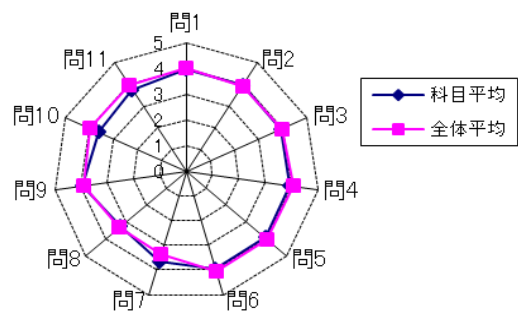
※回答率は、有効回答者数を分母にしています。

2018年度前期 授業評価アンケート 科目別各回答率分布表(帯グラフ付き)

2018年前期実施
履修者数: 73名
対象者数: 37名

科目名	K303009100 地域リハビリテーション論	教員氏名	三好 弘之	回答率分布					無記入 記入ミス 合計	有効 回答者数 合計	評価 平均	看護学部 評価平均 (73科目)
				5	4	3	2	1				
1	この授業はシラバスどおりに進められていましたか?			6	20	7	0	0	4	33	3.97	4.03
2	この授業を受けて、興味関心がわいたと思いますか?			8	17	9	0	0	3	34	3.97	3.94
3	シラバスに記載されている到達目標を達成できる内容や進捗だったと思いますか?			7	17	10	0	0	3	34	3.91	3.97
4	授業に対する教員の熱意を感じられましたか?			8	16	6	2	0	5	32	3.94	4.10
5	教員の話し方は丁寧でわかりやすかったと思いますか?			10	14	8	2	0	3	34	3.94	4.03
6	教員は学生からの質問や意見に対し、誠実に受け答えしていたと思いますか?			7	18	9	0	0	3	34	3.94	4.06
7	この授業の難易度は「易しい」と思いますか?			6	11	16	1	0	3	34	3.65	3.34
8	この授業の難易度は「難しい」と思いますか?			5	5	17	4	1	5	32	3.28	3.31
9	授業の内容に対する教材の使い方は適切だったと思いますか?			6	20	8	0	0	3	34	3.94	3.90
10	教員は授業に集中できる環境(静粛等)に保てるように努めていましたか?			6	12	12	3	0	4	33	3.64	4.01
11	この授業で使用した教室内の学習環境は適切に保たれていたと思いますか?			6	15	12	1	0	3	34	3.76	4.00
12	あなたはこの授業を意欲的に取り組んだと思いますか?			8	14	11	1	0	3	34	3.85	
13	あなたはこの授業に必要な教材を準備して臨みましたか?			6	10	11	2	2	6	31	3.52	
14	あなたはこの授業の予習復習を毎回平均どれくらいしましたか?			1	2	3	4	22	5	32	1.63	
15	この授業でとったことがある行為について(複数回答可)			12	8	13	11	14	12	25		

項目1~11「授業・教員の評価」ポイント集計



回答肢

1~13まで
5)非常にそう思う 4)そう思う 3)どちらとも言えない 2)そう思わない 1)全くそう思わない

14
5)2時間以上 4)1時間~2時間未満 3)30分~1時間未満 2)30分未満 1)しなかった

15
5)私語 4)途中退室 3)スマートフォンの操作 2)別科目の課題 1)睡眠

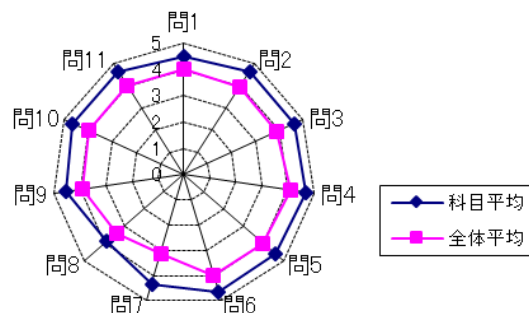
※回答率は、有効回答者数を分母にしています。

2018年度後期 授業評価アンケート 科目別各回答率分布表(帯グラフ付き)

2018年後期実施
履修者数: 47名
対象者数: 24名

科目名	K303010200 移植コーディネーション論	教員氏名	高原 史郎	回答率分布					無記入 記入ミス 合計	有効 回答者数 合計	評価 平均	看護学部 評価平均 (49科目)
				5	4	3	2	1				
1	この授業はシラバスどおりに進められていましたか?		14 58.3	8 33.3	2 8.3	0 0.0	0 0.0	0	24	4.50	3.99	
2	この授業を受けて、興味関心がわいたと思いますか?		16 66.7	7 29.2	1 4.2	0 0.0	0 0.0	0	24	4.63	3.94	
3	シラバスに記載されている到達目標を達成できる内容や進捗だと思えますか?		16 66.7	7 29.2	1 4.2	0 0.0	0 0.0	0	24	4.63	3.91	
4	授業に対する教員の熱意を感じられましたか?		17 70.8	7 29.2	0 0.0	0 0.0	0 0.0	0	24	4.71	4.09	
5	教員の話し方は丁寧でわかりやすかったと思いますか?		16 66.7	7 29.2	1 4.2	0 0.0	0 0.0	0	24	4.63	4.00	
6	教員は学生からの質問や意見に対し、誠実に受け答えしていたと思いますか?		17 70.8	5 20.8	2 8.3	0 0.0	0 0.0	0	24	4.63	4.02	
7	この授業の難易度は『易しい』と思いますか?		12 50.0	8 33.3	4 16.7	0 0.0	0 0.0	0	24	4.33	3.12	
8	この授業の難易度は『難しい』と思いますか?		9 37.5	7 29.2	4 16.7	4 16.7	0 0.0	0	24	3.88	3.42	
9	授業の内容に対する教材の使い方は適切だったと思いますか?		15 62.5	7 29.2	2 8.3	0 0.0	0 0.0	0	24	4.54	3.92	
10	教員は授業に集中できる環境(静粛等)に保てるように努めていましたか?		17 70.8	6 25.0	1 4.2	0 0.0	0 0.0	0	24	4.67	4.00	
11	この授業で使用した教室内の学習環境は適切に保たれていたと思いますか?		17 70.8	6 25.0	1 4.2	0 0.0	0 0.0	0	24	4.67	4.01	
12	あなたはこの授業を意欲的に取り組んだと思いますか?		16 66.7	7 29.2	1 4.2	0 0.0	0 0.0	0	24	4.63		
13	あなたはこの授業に必要な教材を準備して臨みましたか?		14 58.3	8 33.3	2 8.3	0 0.0	0 0.0	0	24	4.50		
14	あなたはこの授業の予習復習を毎回平均どれくらいしましたか?		1 4.3	2 8.7	5 21.7	8 34.8	7 30.4	1	23	2.22		
15	この授業でとったことがある行為について(複数回答可)		3 23.1	2 15.4	3 23.1	3 23.1	5 38.5	11	13			

項目1～11「授業・教員の評価」ポイント集計



回答肢

1～13まで

5)非常にそう思う 4)そう思う 3)どちらとも言えない 2)そう思わない 1)全くそう思わない

14

5)2時間以上 4)1時間～2時間未満 3)30分～1時間未満 2)30分未満 1)しなかった

15

5)私語 4)途中退室 3)スマートフォンの操作 2)別科目の課題 1)睡眠

※回答率は、有効回答者数を分母にしています。

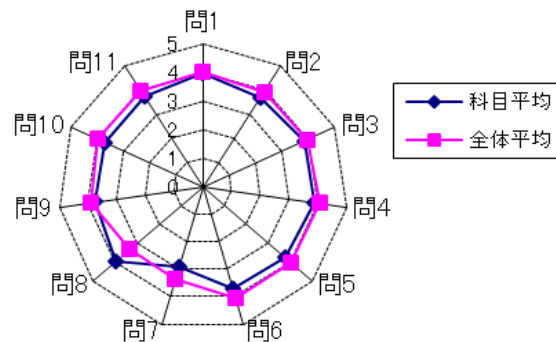
2018年度前期 授業評価アンケート 科目別各回答率分布表(帯グラフ付き)

2018年前期実施
履修者数: 97名
対象者数: 63名

科目名	K303011100 看護研究の方法
教員氏名	日高 庸晴

No.	質問内容	回答率分布 (%)					無記入 記入ミス 合計	有効 回答者数 合計	評価 平均	看護学部 評価平均 (73科目)
		5	4	3	2	1				
1	この授業はシラバスどおりに進められていましたか?	14.5	52.4	25.4	0.0	0.0	0	63	3.97	4.03
2	この授業を受けて、興味関心がわいたと思いますか?	14.5	53.2	22.6	6.5	3.2	1	62	3.69	3.94
3	シラバスに記載されている到達目標を達成できる内容や進捗だと思えますか?	14.5	59.7	22.6	3.2	0.0	1	62	3.85	3.97
4	授業に対する教員の熱意を感じられましたか?	19.0	54.0	23.8	3.2	0.0	0	63	3.89	4.10
5	教員の話し方は丁寧でわかりやすかったと思いますか?	15.9	47.6	33.3	3.2	0.0	0	63	3.76	4.03
6	教員は学生からの質問や意見に対し、誠実に受け答えしていたと思いますか?	14.3	50.8	27.0	6.3	1.6	0	63	3.70	4.06
7	この授業の難易度は『易しい』と思いますか?	11.3	16.1	37.1	21.0	14.5	1	62	2.89	3.34
8	この授業の難易度は『難しい』と思いますか?	29.0	41.9	24.2	4.8	0.0	1	62	3.95	3.31
9	授業の内容に対する教材の使い方は適切だったと思えますか?	12.9	48.4	38.7	0.0	0.0	1	62	3.74	3.90
10	教員は授業に集中できる環境(静粛等)に保てるように努めていましたか?	14.5	54.8	24.2	3.2	3.2	1	62	3.74	4.01
11	この授業で使用した教室内の学習環境は適切に保たれていたと思えますか?	16.1	48.4	30.6	1.6	3.2	1	62	3.73	4.00
12	あなたはこの授業を意欲的に取り組んだと思えますか?	13.1	63.9	23.0	0.0	0.0	2	61	3.90	
13	あなたはこの授業に必要な教材を準備して臨みましたか?	9.8	54.1	32.8	3.3	0.0	2	61	3.70	
14	あなたはこの授業の予習復習を毎回平均どれくらいしましたか?	5.0	16.7	16.7	33.3	28.3	3	60	2.37	
15	この授業でとったことがある行為について(複数回答可)	12.9	9.7	25.8	6.5	71.0	32	31		

項目1~11「授業・教員の評価」ポイント集計



回答肢

1~13まで

5)非常にそう思う 4)そう思う 3)どちらとも言えない 2)そう思わない 1)全くそう思わない

14

5)2時間以上 4)1時間~2時間未満 3)30分~1時間未満 2)30分未満 1)しなかつ

15

5)私語 4)途中退室 3)スマートフォンの操作 2)別科目の課題 1)睡眠

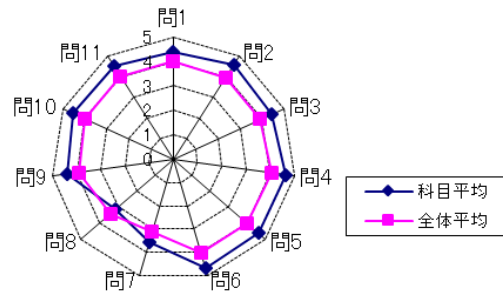
※回答率は、有効回答者数を分母にしています。

2018年度後期 授業評価アンケート 科目別各回答率分布表(帯グラフ付き)

2018年後期実施
履修者数: 40名
対象者数: 39名

科目名	K303015200 海外看護活動論	教員氏名	田代 麻里江	回答率分布					無記入 記入ミス 合計	有効 回答者数 合計	評価 平均	看護学部 評価平均 (49科目)
				5	4	3	2	1				
1	この授業はシラバスどおりに進められていましたか?			18	19	2	0	0	0	39	4.41	3.99
2	この授業を受けて、興味関心がわいたと思いますか?			26	11	2	0	0	0	39	4.62	3.94
3	シラバスに記載されている到達目標を達成できる内容や進捗だと思えますか?			22	12	5	0	0	0	39	4.44	3.91
4	授業に対する教員の熱意を感じられましたか?			28	9	2	0	0	0	39	4.67	4.09
5	教員の話し方は丁寧でわかりやすかったと思いますか?			28	8	3	0	0	0	39	4.64	4.00
6	教員は学生からの質問や意見に対し、誠実に受け答えしていたと思いますか?			28	8	3	0	0	0	39	4.64	4.02
7	この授業の難易度は『易しい』と思いますか?			8	11	14	4	1	1	38	3.55	3.12
8	この授業の難易度は『難しい』と思いますか?			4	7	19	6	2	1	38	3.13	3.42
9	授業の内容に対する教材の使い方は適切だったと思いますか?			21	14	3	1	0	0	39	4.41	3.92
10	教員は授業に集中できる環境(静粛等)に保てるように努めていましたか?			24	12	3	0	0	0	39	4.54	4.00
11	この授業で使用した教室内の学習環境は適切に保たれていたと思いますか?			25	10	3	1	0	0	39	4.51	4.01
12	あなたはこの授業を意欲的に取り組んだと思いますか?			18	19	2	0	0	0	39	4.41	
13	あなたはこの授業に必要な教材を準備して臨みましたか?			24	14	0	0	0	1	38	4.63	
14	あなたはこの授業の予習復習を毎回平均どれくらいしましたか?			0	5	9	11	13	1	38	2.16	
15	この授業でとったことがある行為について(複数回答可)			7	6	8	3	6	14	25		

項目1～11「授業・教員の評価」ポイント集計



回答肢

1～13まで

5)非常にそう思う 4)そう思う 3)どちらとも言えない 2)そう思わない 1)全くそう思わない

14

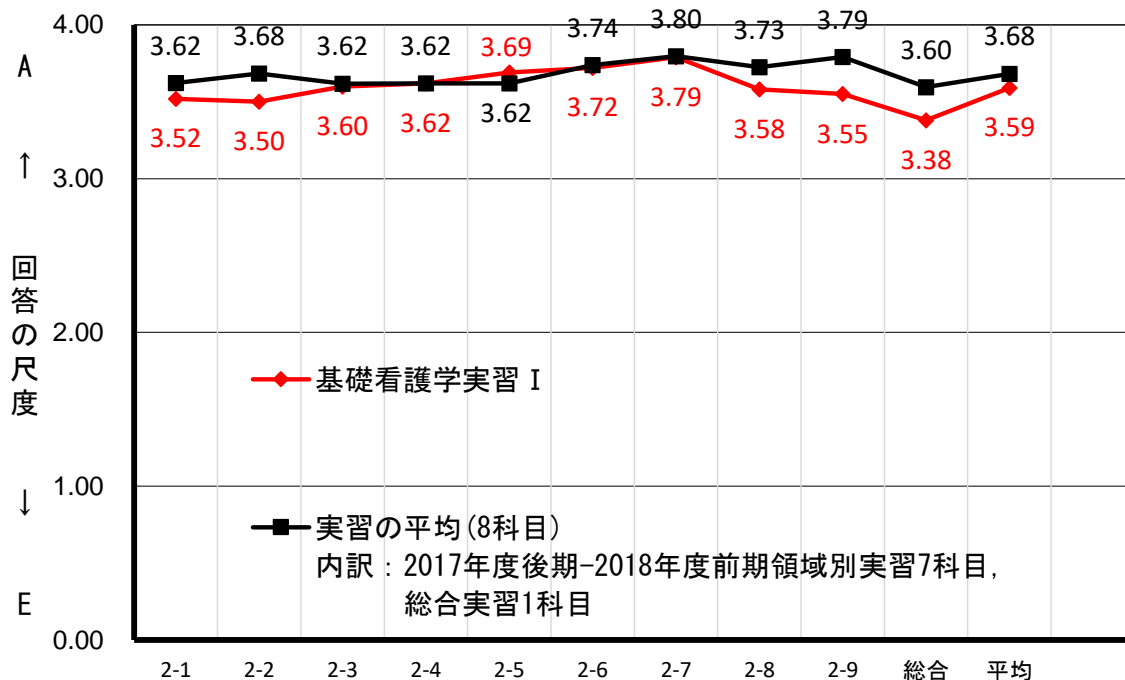
5)2時間以上 4)1時間～2時間未満 3)30分～1時間未満 2)30分未満 1)しなかった

15

5)私語 4)途中退室 3)スマートフォンの操作 2)別科目の課題 1)睡眠

※回答率は、有効回答者数を分母にしています。

<実習内容についての評価> A) 項目別評価 1~9 ポイント集計



左記設問への回答平均値

総合評価

実施施設は実習しやすい環境・雰囲気だった

自分らしく実習できるためのサポートが得られた

この実習は看護に対する考えを深めるために適切であった

看護職の援助は看護場面において適切であった

教員の援助は記録において適切であった

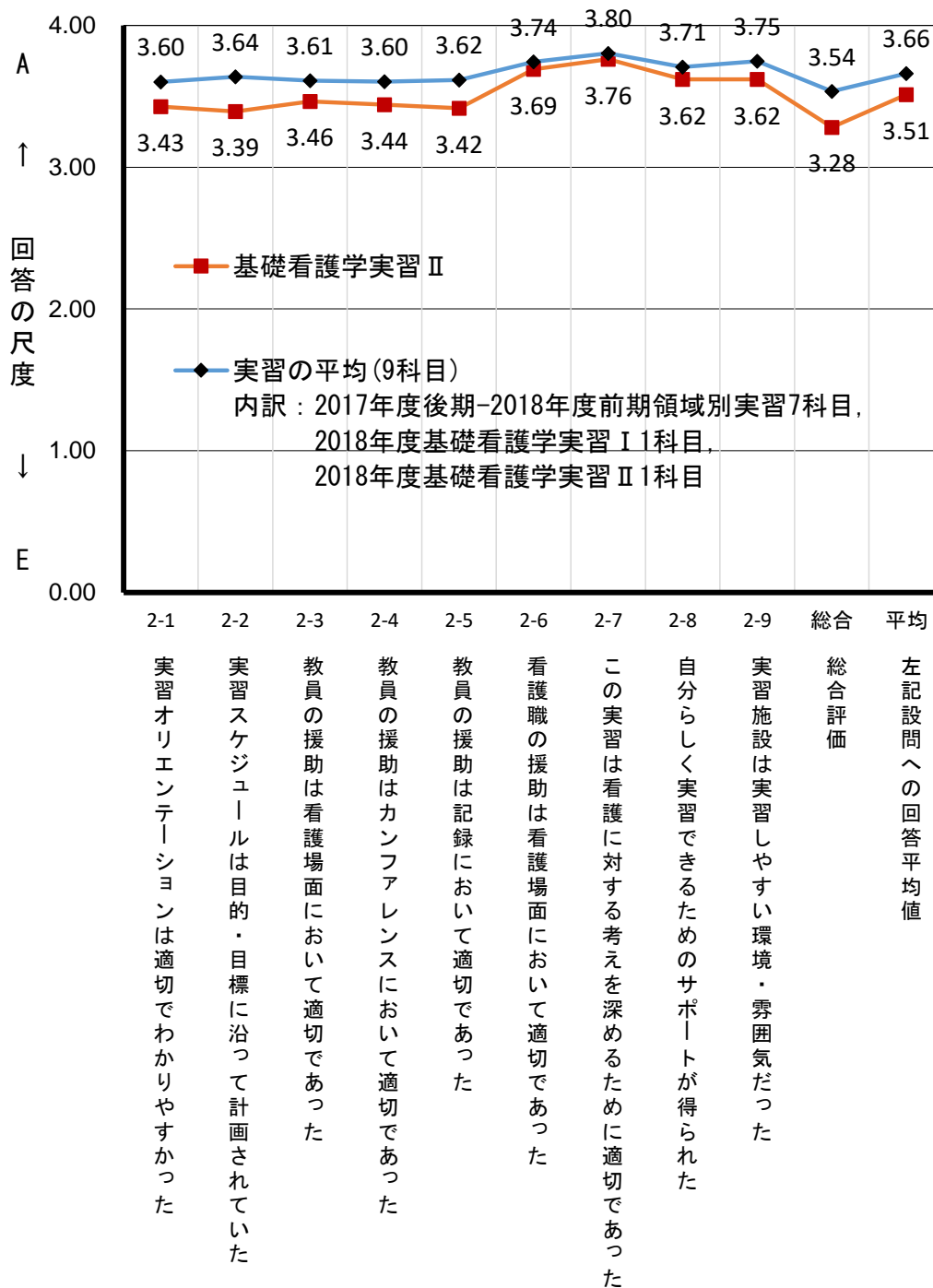
教員の援助はカンファレンスにおいて適切であった

教員の援助は看護場面において適切であった

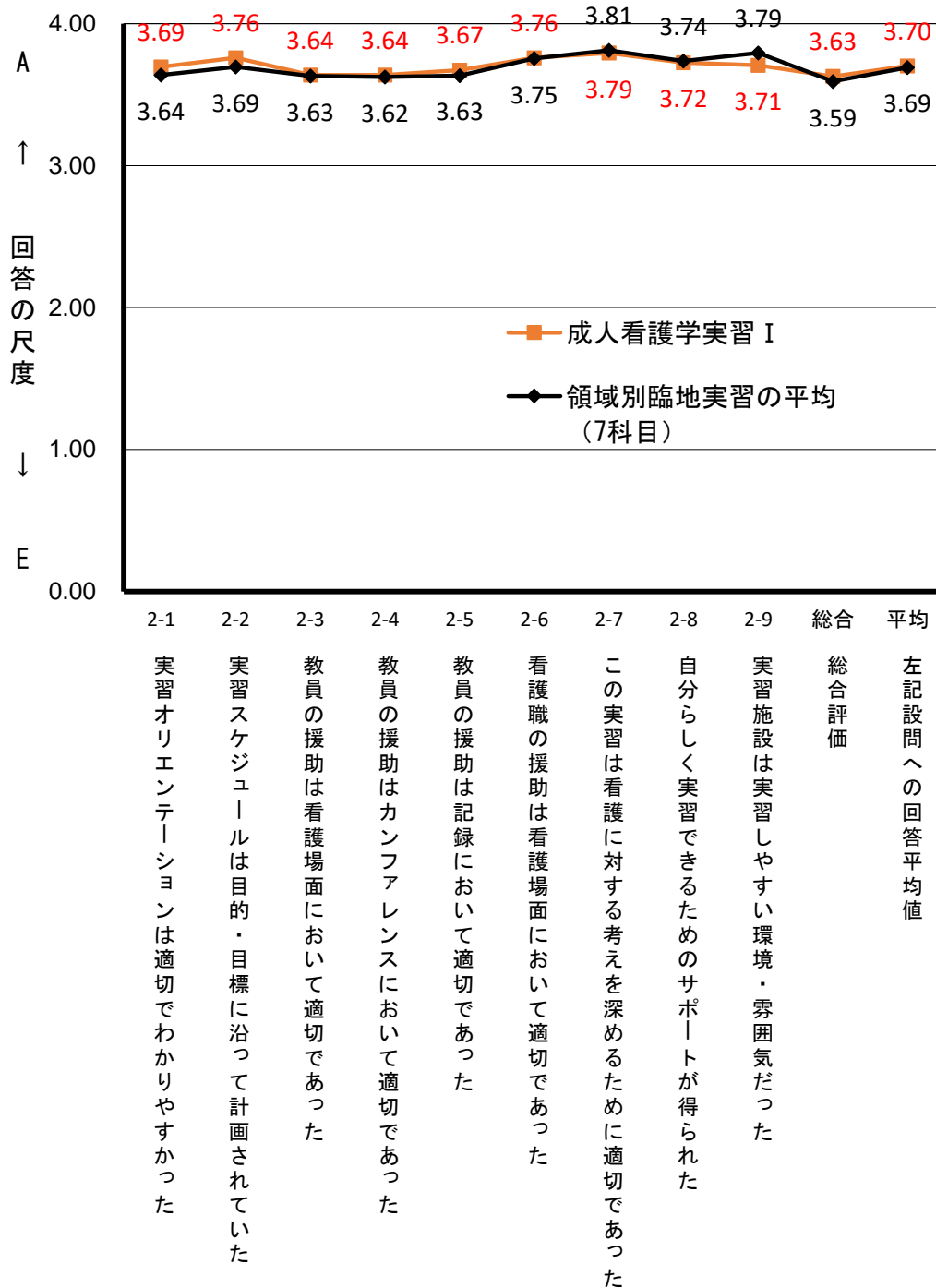
実習スケジュールは目的・目標に沿って計画されていた

実習オリエンテーションは適切でわかりやすかった

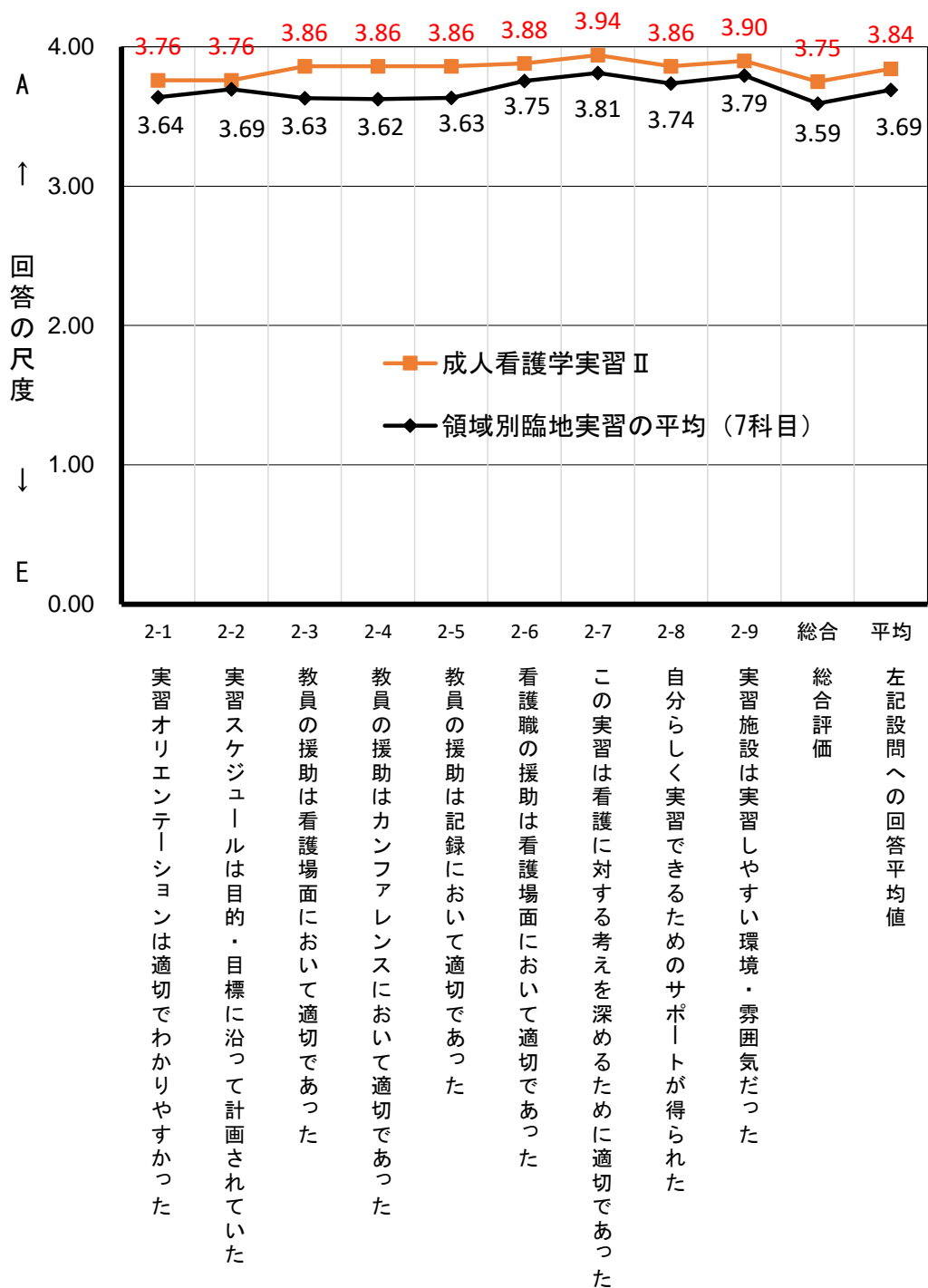
<実習内容についての評価> A) 項目別評価 1~9 ポイント集計



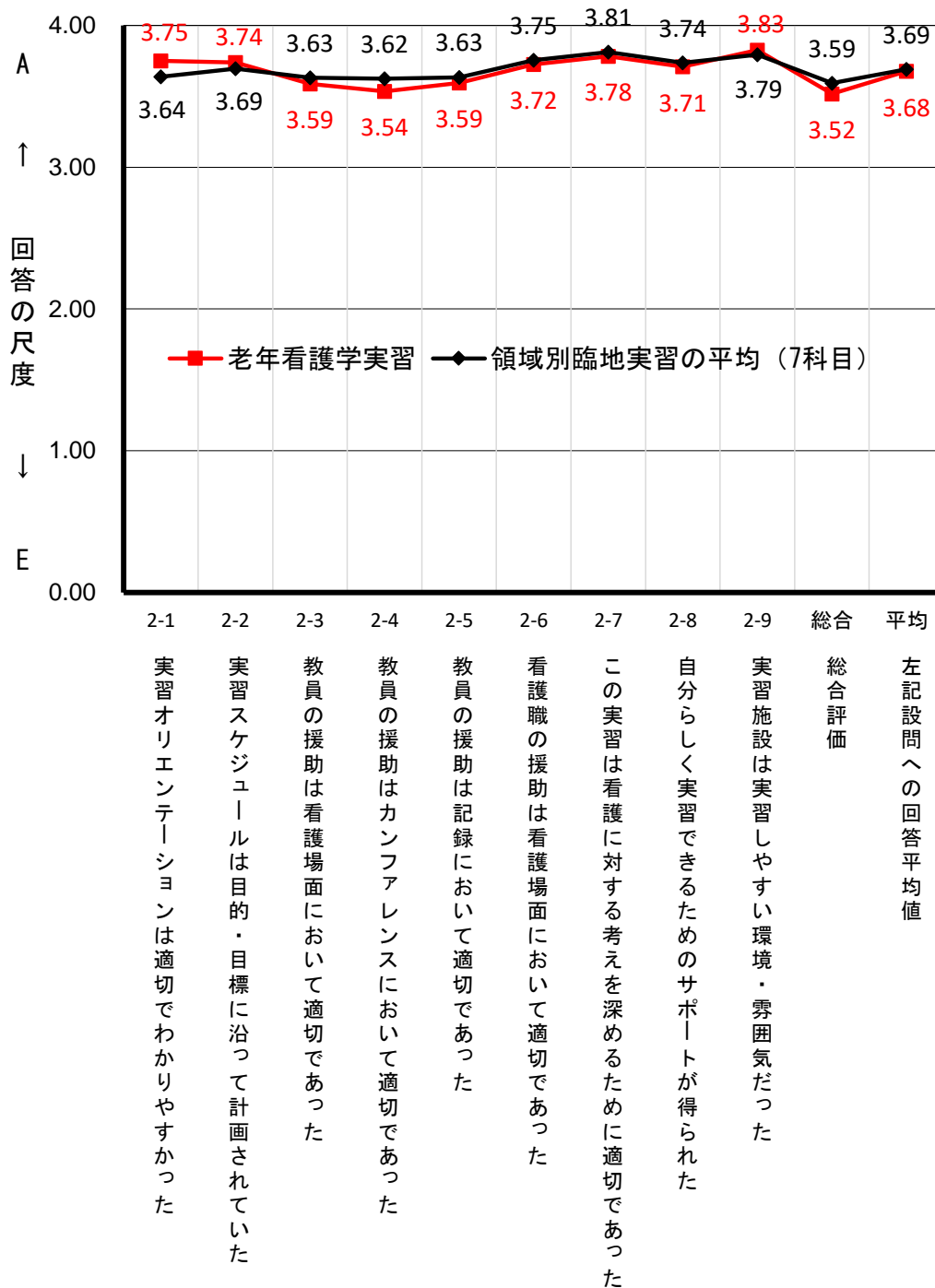
<実習内容についての評価> A) 項目別評価 1～9 ポイント集計



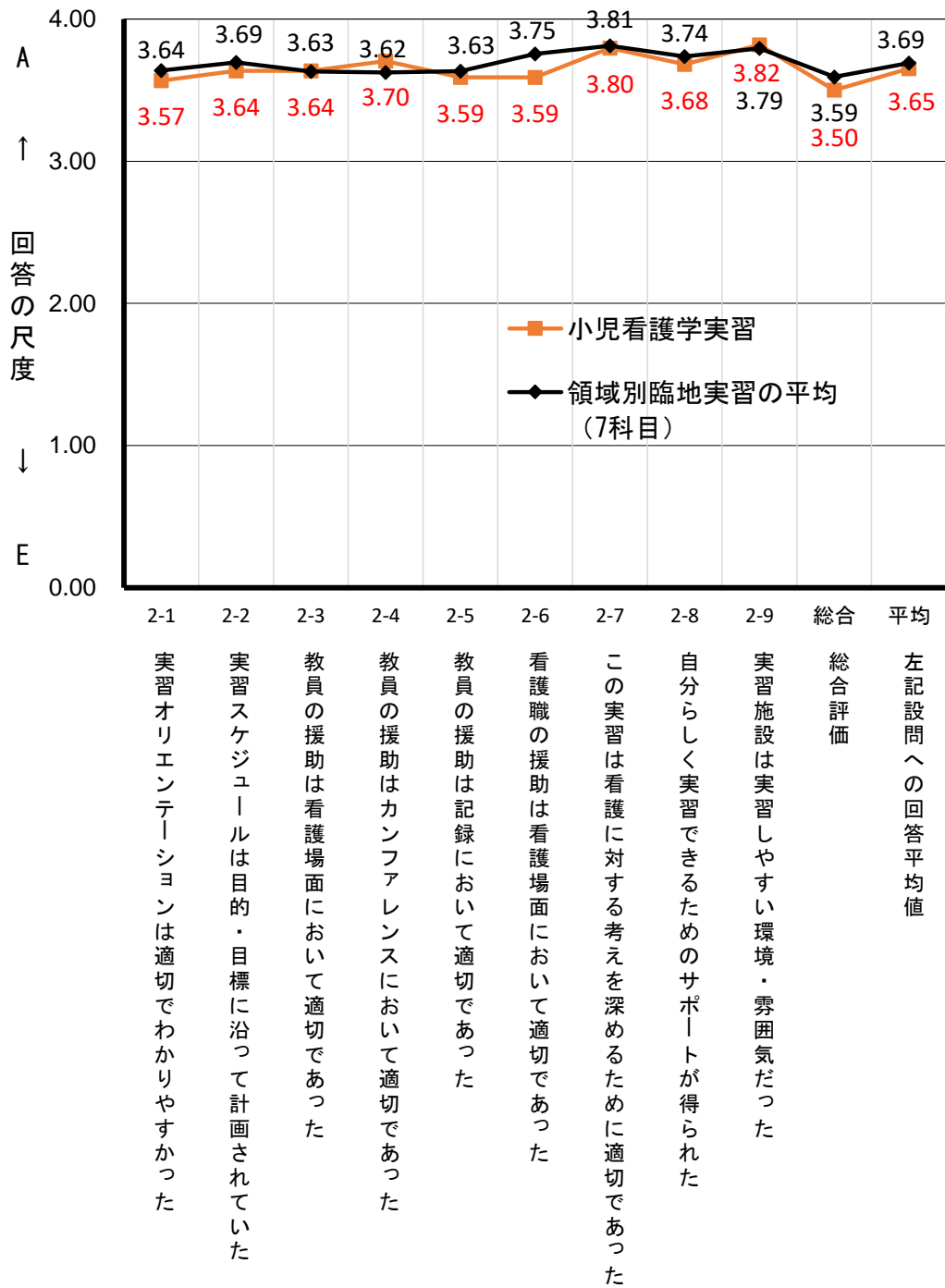
<実習内容についての評価> A) 項目別評価 1～9 ポイント集計



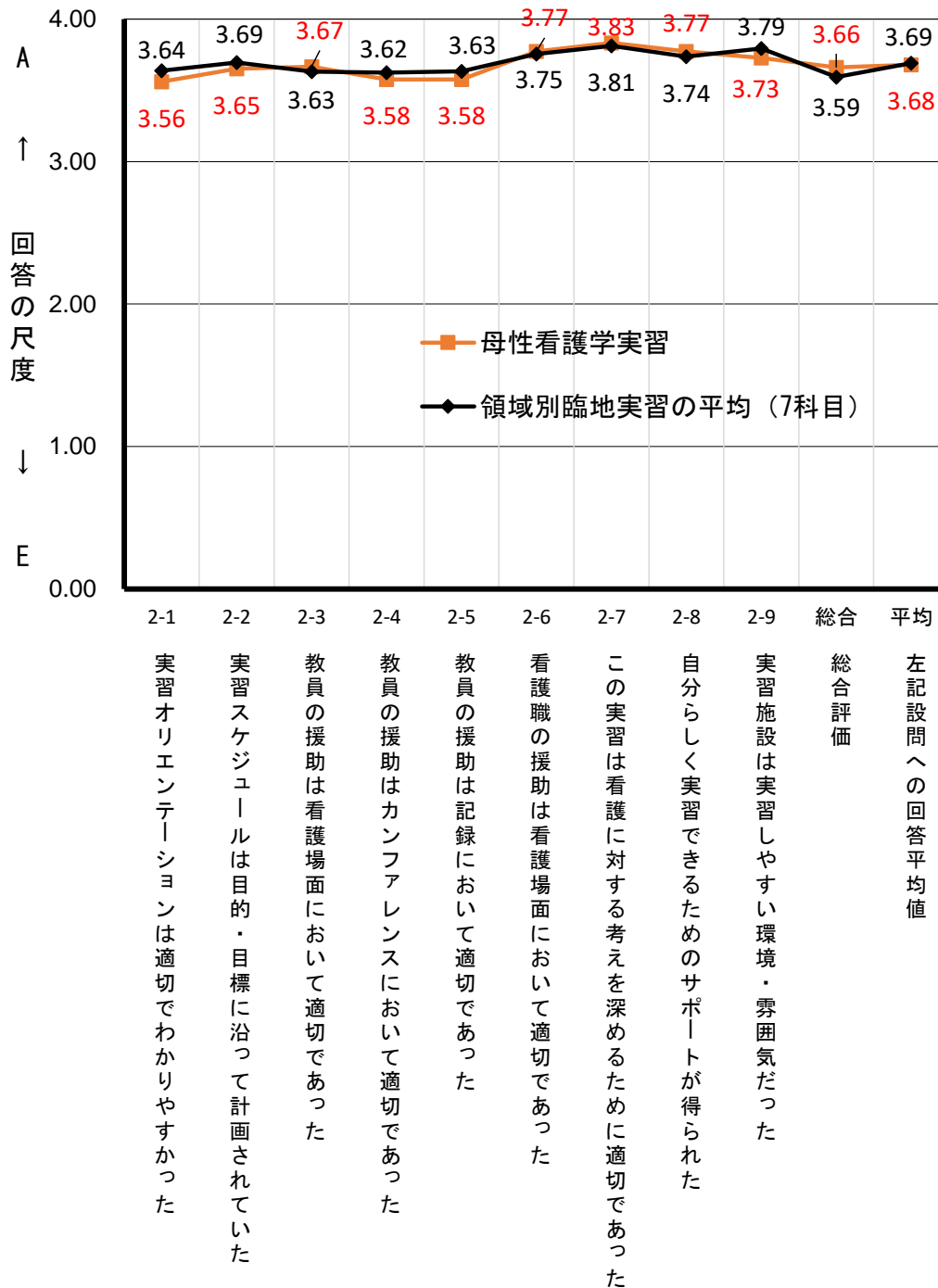
<実習内容についての評価> A) 項目別評価 1~9 ポイント集計



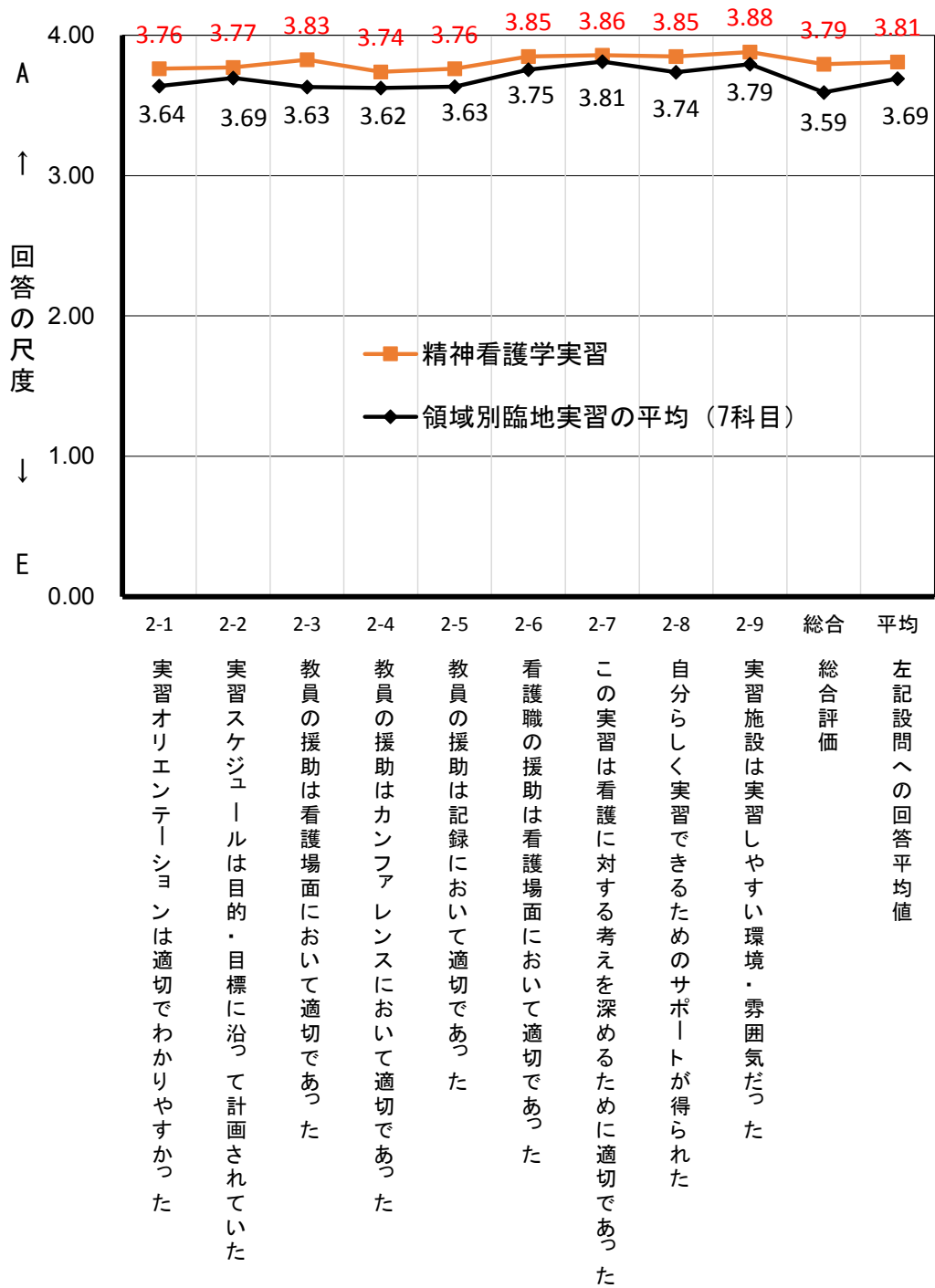
<実習内容についての評価> A) 項目別評価 1～9 ポイント集計



<実習内容についての評価> A) 項目別評価 1～9 ポイント集計



<実習内容についての評価> A) 項目別評価 1～9 ポイント 集計



<実習内容についての評価> A) 項目別評価 1～9 ポイント集計

