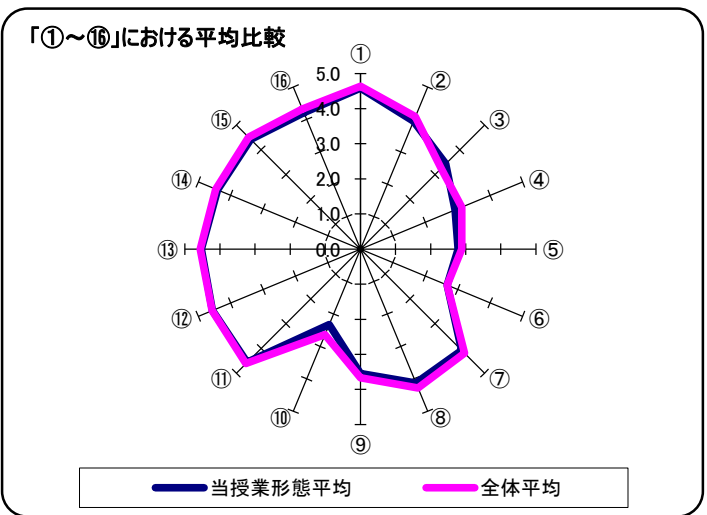
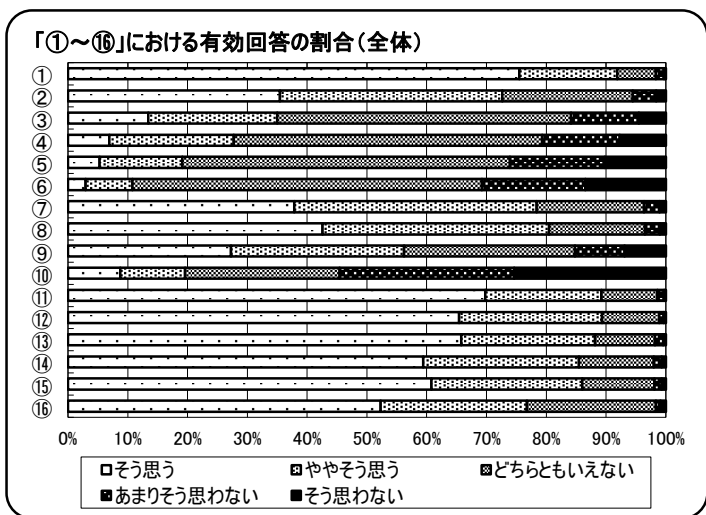


宝塚大学 東京メディア芸術学部 授業評価アンケート 2019年度 年間全体 集計結果

授業形態別	1. 専門・講義
-------	----------

	計	総履修者数	回答率 (%)
回答数	1571	2070	75.9%

質問項目	5					有効回答数		科目ベース			
	5	4	3	2	1	有効回答数	授業形態別平均	授業形態別標準偏差	全体平均	全体標準偏差	
① あなたは、この授業にどのくらい出席していますか。 5.90%以上 4.~80% 3.~70% 2.~50% 1.50%未満	74.1%	16.9%	7.6%	1.1%	0.4%	1,558	4.6	0.27	4.6	0.26	
② あなたは、事前の準備や復習等を含め、この授業に意欲的に取り組んでいると思いますか。	31.9%	38.6%	23.2%	4.4%	1.9%	1,565	3.9	0.27	4.1	0.34	
③ あなたにとって、この授業は易しいと感じますか。	16.6%	23.6%	48.7%	7.9%	3.2%	1,566	3.4	0.35	3.3	0.40	
④ あなたにとって、この授業は難しいと感じますか。	5.6%	15.6%	54.5%	14.0%	10.3%	1,566	2.9	0.28	3.1	0.38	
⑤ あなたにとって、この授業の進め方は速いと感じますか。	4.9%	12.0%	55.5%	16.1%	11.5%	1,563	2.8	0.36	2.9	0.39	
⑥ あなたにとって、この授業の進め方は遅いと感じますか。	3.7%	7.5%	59.3%	15.9%	13.6%	1,556	2.7	0.31	2.7	0.30	
⑦ あなたは、この授業によって知的好奇心が刺激されたり、新しいものの見方が得られたりしていますか。	33.5%	42.7%	19.7%	2.8%	1.3%	1,566	4.1	0.33	4.2	0.35	
⑧ あなたは、この授業によって新しい知識や技能を得ることができていますか。	36.5%	40.4%	18.8%	2.8%	1.4%	1,565	4.1	0.28	4.3	0.33	
⑨ あなたは、この授業のシラバスをしっかりと読みましたか。	26.0%	29.7%	29.2%	8.1%	7.1%	1,514	3.5	0.45	3.7	0.46	
⑩ あなたは、この授業の予習・復習を1週間平均でどのくらいしていますか。 5.2時間以上 4.2時間未満~1時間 3.1時間未満~30分 2.30分未満 1.全くしなかった	5.8%	9.0%	24.2%	30.3%	30.8%	1,561	2.3	0.43	2.6	0.62	
⑪ この授業の開始・終了時間は守られていますか。	68.9%	19.1%	9.9%	1.6%	0.5%	1,560	4.6	0.22	4.6	0.21	
⑫ 教員は熱意をもって授業を行っていると思いますか。	64.7%	25.0%	9.5%	0.4%	0.3%	1,569	4.6	0.20	4.6	0.23	
⑬ 教員の話し(声の大きさ、スピード)は聞き取りやすいですか。	63.5%	23.8%	11.1%	1.3%	0.4%	1,565	4.5	0.21	4.6	0.26	
⑭ 教員は授業方法や配布・提示資料などを工夫していると思いますか。	56.7%	26.9%	14.5%	1.1%	0.8%	1,569	4.4	0.26	4.5	0.28	
⑮ 教員は学生が集中できる授業環境になるよう配慮していると思いますか。	57.9%	25.2%	14.6%	1.3%	1.0%	1,565	4.4	0.22	4.5	0.24	
⑯ この授業は、シラバスに書かれていた内容のとおりだと思いますか。	48.7%	25.3%	24.0%	1.2%	0.8%	1,566	4.2	0.27	4.3	0.29	



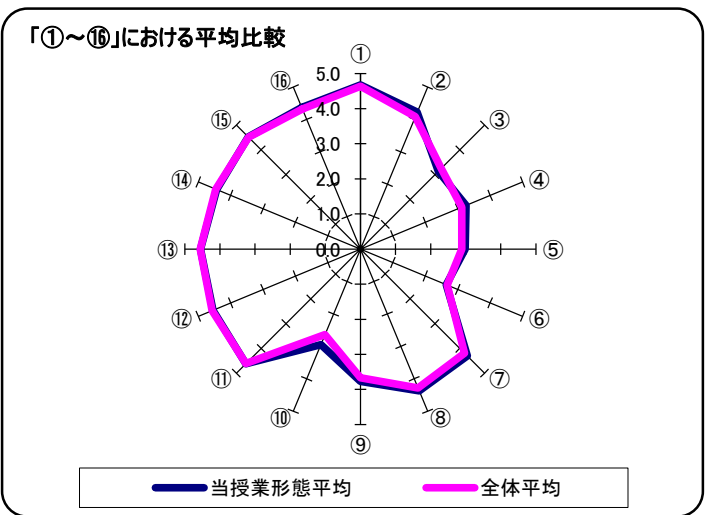
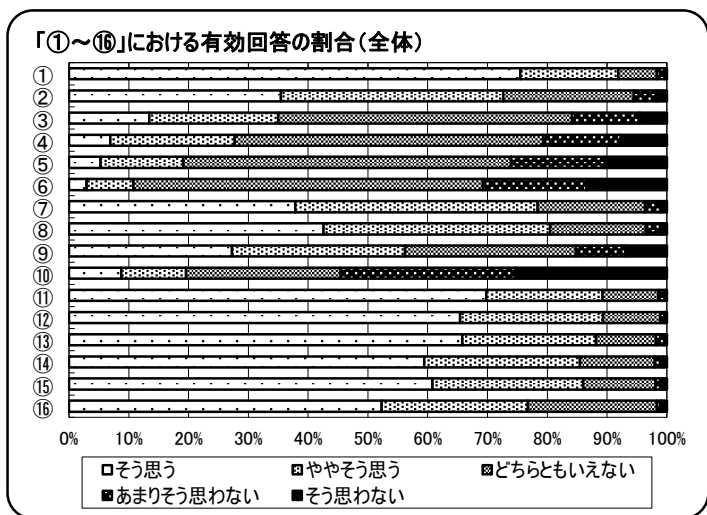
※全体 … 学部の授業形態は「学部科目全体」の結果を、修士の授業形態は「修士科目全体」の結果を表示いたします。

宝塚大学 東京メディア芸術学部 授業評価アンケート 2019年度 年間全体 集計結果

授業形態別	2. 専門・演習
-------	----------

	計	総履修者数	回答率 (%)
回答数	1943	2485	78.2%

質問項目	5					4					3					2					1					有効回答数	科目ベース			
	そう思う					ややそう思う					どちらともいえない					あまりそう思わない					そう思わない						授業形態別平均	授業形態別標準偏差	全体平均	全体標準偏差
① あなたは、この授業にどのくらい出席していますか。 5.90%以上 4.~80% 3.~70% 2.~50% 1.50%未満	79.3%					14.9%					4.6%					1.1%					0.2%					1,935	4.7	0.24	4.6	0.26
② あなたは、事前の準備や復習等を含め、この授業に意欲的に取り組んでいると思いますか。	43.4%					36.7%					16.6%					2.2%					1.1%					1,936	4.2	0.32	4.1	0.34
③ あなたにとって、この授業は易しいと感じますか。	11.6%					20.2%					47.4%					14.4%					6.3%					1,936	3.1	0.42	3.3	0.40
④ あなたにとって、この授業は難しいと感じますか。	9.0%					25.1%					46.9%					12.6%					6.4%					1,940	3.3	0.37	3.1	0.38
⑤ あなたにとって、この授業の進め方は速いと感じますか。	6.6%					16.0%					52.0%					15.9%					9.5%					1,934	3.0	0.43	2.9	0.39
⑥ あなたにとって、この授業の進め方は遅いと感じますか。	2.7%					7.6%					55.6%					19.2%					15.0%					1,931	2.6	0.32	2.7	0.30
⑦ あなたは、この授業によって知的好奇心が刺激されたり、新しいものの見方が得られたりしていますか。	45.4%					37.6%					14.0%					2.2%					0.8%					1,934	4.3	0.34	4.2	0.35
⑧ あなたは、この授業によって新しい知識や技能を得ることができていますか。	50.7%					34.6%					12.0%					2.0%					0.7%					1,937	4.4	0.31	4.3	0.33
⑨ あなたは、この授業のシラバスをしっかりと読みましたか。	31.2%					29.0%					25.5%					8.2%					6.1%					1,893	3.8	0.47	3.7	0.46
⑩ あなたは、この授業の予習・復習を1週間平均でどのくらいしていますか。 5.2時間以上 4.2時間未満~1時間 3.1時間未満~30分 2.30分未満 1.全くしなかった	15.4%					14.6%					28.4%					23.8%					17.8%					1,931	2.9	0.62	2.6	0.62
⑪ この授業の開始・終了時間は守られていますか。	71.8%					19.4%					7.7%					1.0%					0.1%					1,921	4.6	0.21	4.6	0.21
⑫ 教員は熱意をもって授業を行っていると思いますか。	65.4%					25.1%					8.4%					0.7%					0.4%					1,937	4.5	0.23	4.6	0.23
⑬ 教員の話し(声の大きさ、スピード)は聞き取りやすいですか。	68.0%					22.4%					8.2%					1.1%					0.3%					1,938	4.6	0.29	4.6	0.26
⑭ 教員は授業方法や配布・提示資料などを工夫していると思いますか。	59.5%					27.1%					11.7%					1.3%					0.5%					1,937	4.4	0.29	4.5	0.28
⑮ 教員は学生が集中できる授業環境になるよう配慮していると思いますか。	63.3%					26.0%					9.2%					1.0%					0.5%					1,939	4.5	0.23	4.5	0.24
⑯ この授業は、シラバスに書かれていた内容のとおりだと思いますか。	55.2%					25.7%					18.2%					0.5%					0.5%					1,938	4.4	0.27	4.3	0.29



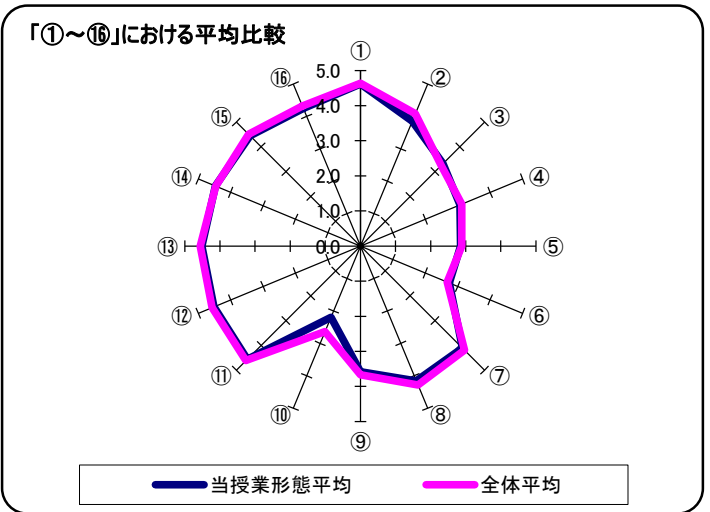
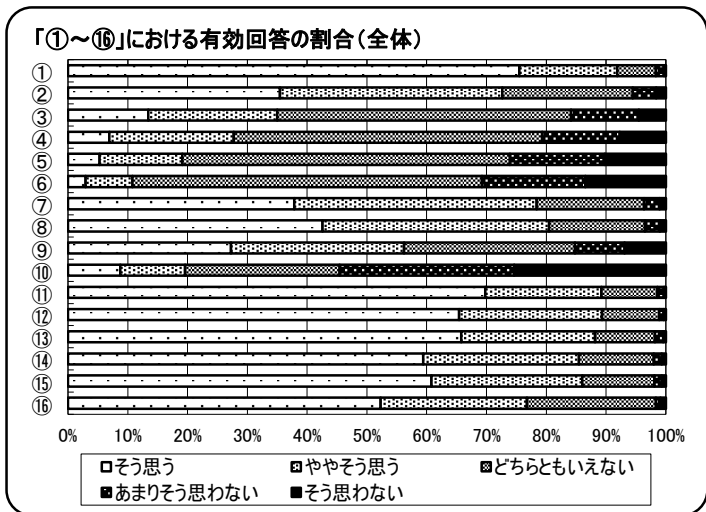
※全体 … 学部の授業形態は「学部科目全体」の結果を、修士の授業形態は「修士科目全体」の結果を表示いたします。

宝塚大学 東京メディア芸術学部 授業評価アンケート 2019年度 年間全体 集計結果

授業形態別	3. 基礎・講義
-------	----------

	計	総履修者数	回答率 (%)
回答数	1052	1503	70.0%

質問項目	5					有効回答数		科目ベース			
	5 そう思う	4 やや そう思う	3 どちらとも いえない	2 あまりそう 思わない	1 そう 思わない	有効 回答数	授業形態 別平均	授業形態別 標準偏差	全体 平均	全体 標準偏差	
① あなたは、この授業にどのくらい出席していますか。 5.90%以上 4.~80% 3.~70% 2.~50% 1.50%未満	71.0%	17.7%	8.6%	2.3%	0.4%	1,046	4.6	0.22	4.6	0.26	
② あなたは、事前の準備や復習等を含め、この授業に意欲的に取り組んでいると思いますか。	26.5%	34.5%	30.9%	5.7%	2.3%	1,048	3.9	0.31	4.1	0.34	
③ あなたにとって、この授業は易しいと感じますか。	12.2%	20.7%	54.8%	9.0%	3.3%	1,050	3.3	0.30	3.3	0.40	
④ あなたにとって、この授業は難しいと感じますか。	5.0%	18.8%	57.6%	12.6%	6.1%	1,049	3.1	0.28	3.1	0.38	
⑤ あなたにとって、この授業の進め方は速いと感じますか。	3.8%	11.7%	60.6%	15.1%	8.8%	1,045	2.8	0.25	2.9	0.39	
⑥ あなたにとって、この授業の進め方は遅いと感じますか。	2.4%	8.3%	63.7%	15.2%	10.5%	1,049	2.7	0.22	2.7	0.30	
⑦ あなたは、この授業によって知的好奇心が刺激されたり、新しいものの見方が得られたりしていますか。	32.6%	42.2%	21.6%	2.7%	1.0%	1,050	4.1	0.32	4.2	0.35	
⑧ あなたは、この授業によって新しい知識や技能を得ることができていますか。	35.6%	39.4%	20.6%	3.4%	1.0%	1,047	4.2	0.36	4.3	0.33	
⑨ あなたは、この授業のシラバスをしっかりと読みましたか。	22.0%	28.4%	33.4%	8.4%	7.8%	1,016	3.6	0.41	3.7	0.46	
⑩ あなたは、この授業の予習・復習を1週間平均でどのくらいしていますか。 5.2時間以上 4.2時間未満~1時間 3.1時間未満~30分 2.30分未満 1.全くなかった	3.8%	6.1%	21.3%	34.8%	33.9%	1,045	2.2	0.37	2.6	0.62	
⑪ この授業の開始・終了時間は守られていますか。	65.2%	20.8%	12.5%	1.1%	0.4%	1,041	4.6	0.18	4.6	0.21	
⑫ 教員は熱意をもって授業を行っていると思いますか。	61.7%	22.7%	13.7%	1.3%	0.6%	1,050	4.5	0.24	4.6	0.23	
⑬ 教員の話し(声の大きさ、スピード)は聞き取りやすいですか。	61.9%	21.5%	13.4%	2.1%	1.0%	1,049	4.5	0.29	4.6	0.26	
⑭ 教員は授業方法や配布・提示資料などを工夫していると思いますか。	59.0%	24.7%	13.4%	1.8%	1.0%	1,051	4.5	0.24	4.5	0.28	
⑮ 教員は学生が集中できる授業環境になるよう配慮していると思いますか。	56.9%	25.2%	15.4%	1.5%	1.0%	1,051	4.4	0.25	4.5	0.24	
⑯ この授業は、シラバスに書かれていた内容のとおりだと思いますか。	49.2%	23.3%	24.9%	0.8%	1.9%	1,049	4.2	0.27	4.3	0.29	



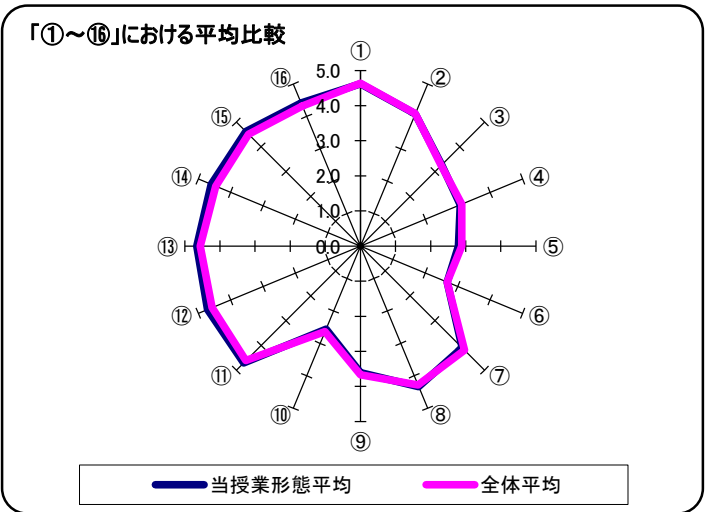
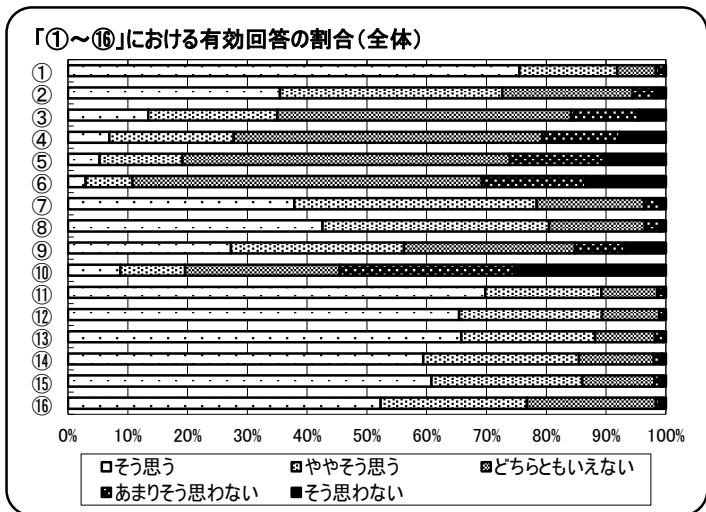
※全体 … 学部の授業形態は「学部科目全体」の結果を、修士の授業形態は「修士科目全体」の結果を表示いたします。

宝塚大学 東京メディア芸術学部 授業評価アンケート 2019年度 年間全体 集計結果

授業形態別	5. 外国語
-------	--------

	計	総履修者数	回答率 (%)
回答数	589	796	74.0%

質問項目	5					4					3					2					1					有効回答数	科目ベース			
	5					4					3					2					1						授業形態別平均	授業形態別標準偏差	全体平均	全体標準偏差
① あなたは、この授業にどのくらい出席していますか。 5.90%以上 4.~80% 3.~70% 2.~50% 1.50%未満	74.8%					17.5%					5.8%					1.4%					0.5%					587	4.6	0.32	4.6	0.26
② あなたは、事前の準備や復習等を含め、この授業に意欲的に取り組んでいると思いますか。	34.8%					39.7%					19.3%					4.9%					1.4%					587	4.1	0.32	4.1	0.34
③ あなたにとって、この授業は易しいと感じますか。	12.9%					22.4%					46.1%					14.1%					4.4%					588	3.3	0.38	3.3	0.40
④ あなたにとって、この授業は難しいと感じますか。	7.2%					24.0%					48.4%					12.4%					8.0%					587	3.1	0.43	3.1	0.38
⑤ あなたにとって、この授業の進め方は速いと感じますか。	4.6%					15.2%					52.0%					16.5%					11.8%					587	2.8	0.35	2.9	0.39
⑥ あなたにとって、この授業の進め方は遅いと感じますか。	3.1%					8.5%					56.4%					18.3%					13.7%					585	2.7	0.29	2.7	0.30
⑦ あなたは、この授業によって知的好奇心が刺激されたり、新しいものの見方が得られたりしていますか。	34.3%					41.3%					19.9%					3.2%					1.4%					589	4.1	0.33	4.2	0.35
⑧ あなたは、この授業によって新しい知識や技能を得ることができていますか。	44.1%					39.7%					13.2%					1.9%					1.0%					589	4.3	0.31	4.3	0.33
⑨ あなたは、この授業のシラバスをしっかりと読みましたか。	27.0%					27.8%					28.5%					9.2%					7.5%					575	3.6	0.45	3.7	0.46
⑩ あなたは、この授業の予習・復習を1週間平均でどのくらいしていますか。 5.2時間以上 4.2時間未満~1時間 3.1時間未満~30分 2.30分未満 1.全くしなかった	3.8%					11.7%					29.7%					34.2%					20.6%					582	2.6	0.57	2.6	0.62
⑪ この授業の開始・終了時間は守られていますか。	73.9%					17.9%					7.8%					0.3%					0.0%					586	4.7	0.19	4.6	0.21
⑫ 教員は熱意をもって授業を行っていると思いますか。	74.1%					19.2%					6.1%					0.5%					0.0%					588	4.7	0.18	4.6	0.23
⑬ 教員の話し(声の大きさ、スピード)は聞き取りやすいですか。	71.8%					19.9%					7.1%					1.0%					0.2%					589	4.7	0.20	4.6	0.26
⑭ 教員は授業方法や配布・提示資料などを工夫していると思いますか。	67.4%					22.9%					8.3%					1.0%					0.3%					589	4.6	0.24	4.5	0.28
⑮ 教員は学生が集中できる授業環境になるよう配慮していると思いますか。	67.3%					22.3%					9.2%					1.0%					0.2%					588	4.6	0.23	4.5	0.24
⑯ この授業は、シラバスに書かれていた内容のとおりだと思いますか。	58.0%					20.5%					20.1%					0.5%					0.9%					586	4.4	0.33	4.3	0.29



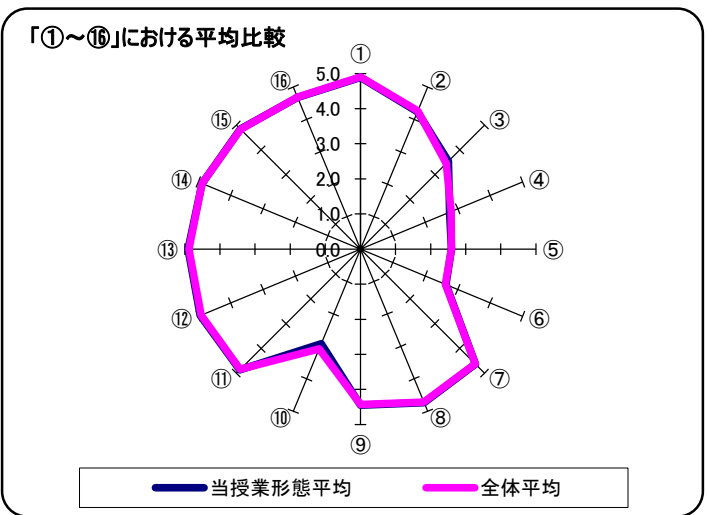
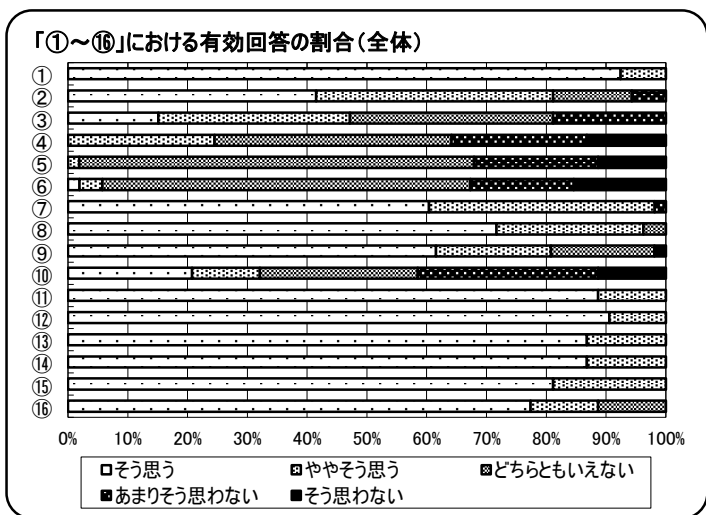
※全体 … 学部の授業形態は「学部科目全体」の結果を、修士の授業形態は「修士科目全体」の結果を表示いたします。

宝塚大学 東京メディア芸術学部 授業評価アンケート 2019年度 年間全体 集計結果

授業形態別	6. 修士・講義
-------	----------

	計	総履修者数	回答率 (%)
回答数	46	49	93.9%

質問項目	5					4					3					2					1					有効回答数	科目ベース			
	そう思う					ややそう思う					どちらともいえない					あまりそう思わない					そう思わない						授業形態別平均	授業形態別標準偏差	全体平均	全体標準偏差
① あなたは、この授業にどのくらい出席していますか。 5.90%以上 4.~80% 3.~70% 2.~50% 1.50%未満	91.3%					8.7%					0.0%					0.0%					0.0%					46	4.9	0.12	4.9	0.12
② あなたは、事前の準備や復習等を含め、この授業に意欲的に取り組んでいると思いますか。	41.3%					37.0%					15.2%					6.5%					0.0%					46	4.2	0.33	4.3	0.31
③ あなたにとって、この授業は易しいと感じますか。	15.2%					34.8%					37.0%					13.0%					0.0%					46	3.5	0.35	3.5	0.39
④ あなたにとって、この授業は難しいと感じますか。	0.0%					21.7%					41.3%					21.7%					15.2%					46	2.7	0.41	2.8	0.41
⑤ あなたにとって、この授業の進め方は速いと感じますか。	0.0%					2.2%					67.4%					17.4%					13.0%					46	2.6	0.28	2.6	0.26
⑥ あなたにとって、この授業の進め方は遅いと感じますか。	2.2%					4.4%					62.2%					15.6%					15.6%					45	2.6	0.28	2.6	0.27
⑦ あなたは、この授業によって知的好奇心が刺激されたり、新しいものの見方が得られたりしていますか。	60.9%					37.0%					0.0%					2.2%					0.0%					46	4.6	0.25	4.6	0.24
⑧ あなたは、この授業によって新しい知識や技能を得ることができていますか。	73.9%					21.7%					4.3%					0.0%					0.0%					46	4.7	0.20	4.7	0.19
⑨ あなたは、この授業のシラバスをしっかりと読みましたか。	64.4%					15.6%					17.8%					0.0%					2.2%					45	4.4	0.26	4.4	0.25
⑩ あなたは、この授業の予習・復習を1週間平均でどのくらいしていますか。 5.2時間以上 4.2時間未満~1時間 3.1時間未満~30分 2.30分未満 1.全くしなかった	15.2%					10.9%					28.3%					32.6%					13.0%					46	2.9	0.71	3.1	0.77
⑪ この授業の開始・終了時間は守られていますか。	91.3%					8.7%					0.0%					0.0%					0.0%					46	4.9	0.18	4.8	0.17
⑫ 教員は熱意をもって授業を行っていると思いますか。	93.5%					6.5%					0.0%					0.0%					0.0%					46	4.9	0.08	4.9	0.10
⑬ 教員の話し(声の大きさ、スピード)は聞き取りやすいですか。	89.1%					10.9%					0.0%					0.0%					0.0%					46	4.9	0.09	4.9	0.11
⑭ 教員は授業方法や配布・提示資料などを工夫していると思いますか。	87.0%					13.0%					0.0%					0.0%					0.0%					46	4.9	0.14	4.9	0.13
⑮ 教員は学生が集中できる授業環境になるよう配慮していると思いますか。	82.6%					17.4%					0.0%					0.0%					0.0%					46	4.8	0.13	4.8	0.13
⑯ この授業は、シラバスに書かれていた内容のとおりだと思いますか。	78.3%					8.7%					13.0%					0.0%					0.0%					46	4.7	0.34	4.7	0.32



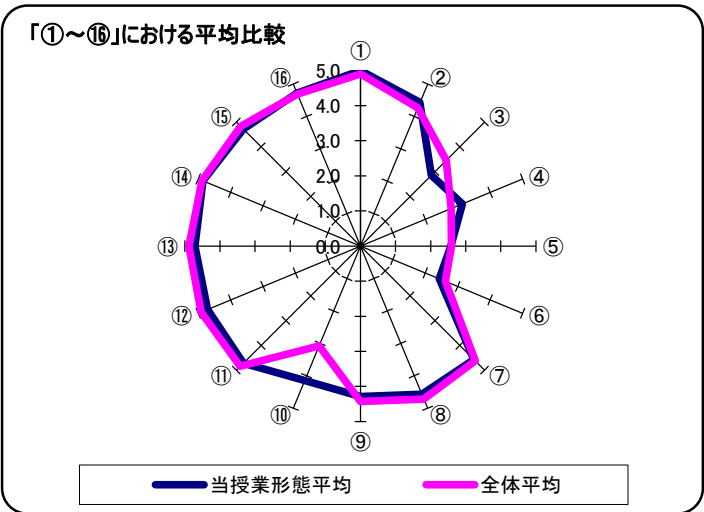
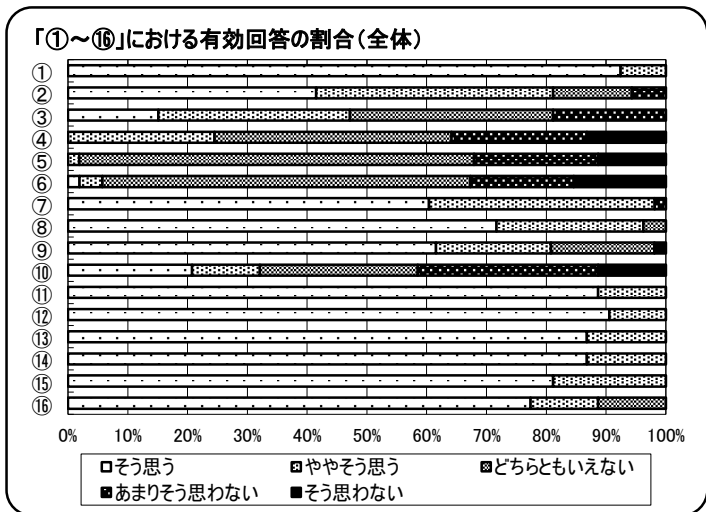
※全体 … 学部の授業形態は「学部科目全体」の結果を、修士の授業形態は「修士科目全体」の結果を表示いたします。

宝塚大学 東京メディア芸術学部 授業評価アンケート 2019年度 年間全体 集計結果

授業形態別	7. 修士・演習
-------	----------

	計	総履修者数	回答率 (%)
回答数	7	8	87.5%

質問項目	5					4					3					2					1					有効回答数	科目ベース			
	そう思う					ややそう思う					どちらともいえない					あまりそう思わない					そう思わない						授業形態別平均	授業形態別標準偏差	全体平均	全体標準偏差
① あなたは、この授業にどのくらい出席していますか。 5.90%以上 4.~80% 3.~70% 2.~50% 1.50%未満	100.0%					0.0%					0.0%					0.0%					0.0%					7	5.0	0.00	4.9	0.12
② あなたは、事前の準備や復習等を含め、この授業に意欲的に取り組んでいると思いますか。	42.9%					57.1%					0.0%					0.0%					0.0%					7	4.4	0.00	4.3	0.31
③ あなたにとって、この授業は易しいと感じますか。	14.3%					14.3%					14.3%					57.1%					0.0%					7	2.9	0.00	3.5	0.39
④ あなたにとって、この授業は難しいと感じますか。	0.0%					42.9%					28.6%					28.6%					0.0%					7	3.1	0.00	2.8	0.41
⑤ あなたにとって、この授業の進め方は速いと感じますか。	0.0%					0.0%					57.1%					42.9%					0.0%					7	2.6	0.00	2.6	0.26
⑥ あなたにとって、この授業の進め方は遅いと感じますか。	0.0%					0.0%					57.1%					28.6%					14.3%					7	2.4	0.00	2.6	0.27
⑦ あなたは、この授業によって知的好奇心が刺激されたり、新しいものの見方が得られたりしていますか。	57.1%					42.9%					0.0%					0.0%					0.0%					7	4.6	0.00	4.6	0.24
⑧ あなたは、この授業によって新しい知識や技能を得ることができていますか。	57.1%					42.9%					0.0%					0.0%					0.0%					7	4.6	0.00	4.7	0.19
⑨ あなたは、この授業のシラバスをしっかりと読みましたか。	42.9%					42.9%					14.3%					0.0%					0.0%					7	4.3	0.00	4.4	0.25
⑩ あなたは、この授業の予習・復習を1週間平均でどのくらいしていますか。 5.2時間以上 4.2時間未満~1時間 3.1時間未満~30分 2.30分未満 1.全くしなかった	57.1%					14.3%					14.3%					14.3%					0.0%					7	4.1	0.00	3.1	0.77
⑪ この授業の開始・終了時間は守られていますか。	71.4%					28.6%					0.0%					0.0%					0.0%					7	4.7	0.00	4.8	0.17
⑫ 教員は熱意をもって授業を行っていると思いますか。	71.4%					28.6%					0.0%					0.0%					0.0%					7	4.7	0.00	4.9	0.10
⑬ 教員の話し(声の大きさ、スピード)は聞き取りやすいですか。	71.4%					28.6%					0.0%					0.0%					0.0%					7	4.7	0.00	4.9	0.11
⑭ 教員は授業方法や配布・提示資料などを工夫していると思いますか。	85.7%					14.3%					0.0%					0.0%					0.0%					7	4.9	0.00	4.9	0.13
⑮ 教員は学生が集中できる授業環境になるよう配慮していると思いますか。	71.4%					28.6%					0.0%					0.0%					0.0%					7	4.7	0.00	4.8	0.13
⑯ この授業は、シラバスに書かれていた内容のとおりだと思いますか。	71.4%					28.6%					0.0%					0.0%					0.0%					7	4.7	0.00	4.7	0.32



※全体 … 学部の授業形態は「学部科目全体」の結果を、修士の授業形態は「修士科目全体」の結果を表示いたします。