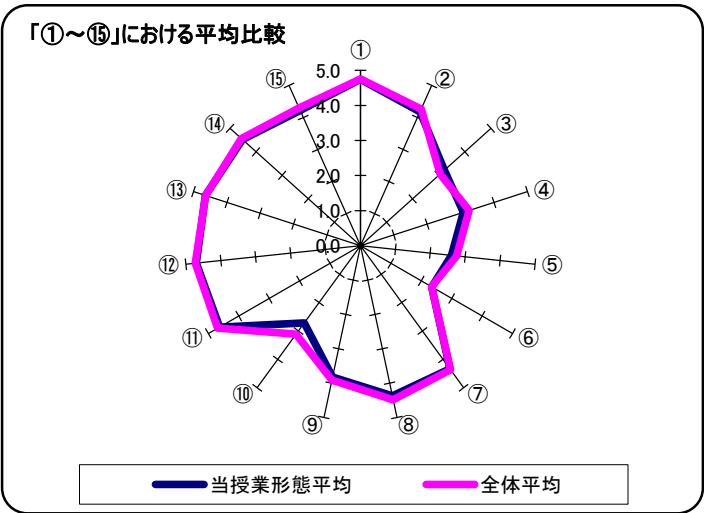
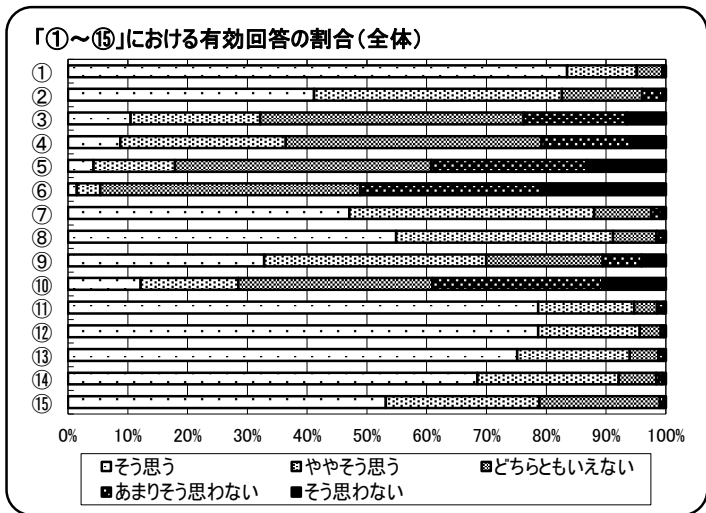


宝塚大学 東京メディア芸術学部 授業評価アンケート 2020年度 年間全体 集計結果

授業形態別	1. 専門・講義
-------	----------

	計	総履修者数	回答率 (%)
回答数	1267	2118	59.8%

質問項目	5					有効回答数	科目ベース			
	5	4	3	2	1		授業形態別平均	授業形態別標準偏差	全体平均	全体標準偏差
① あなたは、この授業にどのくらい出席していますか。 5.90%以上 4.~80% 3.~70% 2.~50% 1.50%未満	83.7%	11.5%	3.9%	0.7%	0.1%	1,267	4.7	0.21	4.8	0.26
② あなたは、事前の準備や復習等を含め、この授業に意欲的に取り組んでいると思いますか。	36.5%	44.1%	15.2%	4.0%	0.2%	1,267	4.2	0.29	4.3	0.36
③ あなたにとって、この授業は易しいと感じますか。	10.8%	24.6%	45.5%	14.6%	4.4%	1,267	3.2	0.25	3.1	0.46
④ あなたにとって、この授業は難しいと感じますか。	6.1%	24.7%	45.6%	18.0%	5.6%	1,267	3.1	0.25	3.3	0.45
⑤ あなたにとって、この授業の進め方は速いと感じますか。	3.3%	13.3%	39.9%	29.3%	14.2%	1,267	2.6	0.31	2.8	0.44
⑥ あなたにとって、この授業の進め方は遅いと感じますか。	1.3%	3.5%	43.3%	31.6%	20.4%	1,267	2.3	0.22	2.3	0.38
⑦ あなたは、この授業によって知的好奇心が刺激されたり、新しいものの見方が得られたりしていますか。	46.1%	41.8%	9.2%	1.9%	0.9%	1,267	4.3	0.28	4.4	0.34
⑧ あなたは、この授業によって新しい知識や技能を得ることができていますか。	51.1%	38.4%	8.5%	1.3%	0.6%	1,267	4.4	0.23	4.5	0.29
⑨ あなたは、この授業のシラバスをしっかりと読みましたか。	30.9%	38.2%	19.4%	7.5%	4.0%	1,267	3.8	0.26	3.9	0.41
⑩ あなたは、この授業の予習・復習を1週間平均でどのくらいしていますか。 5.2時間以上 4.2時間未満~1時間 3.1時間未満~30分 2.30分未満 1.全くなかった	5.8%	13.3%	34.4%	32.9%	13.6%	1,267	2.7	0.55	3.1	0.76
⑪ この授業の開始・終了時間は守られていますか。	77.6%	16.0%	4.3%	1.7%	0.4%	1,267	4.6	0.33	4.7	0.29
⑫ 教員は熱意をもって授業を行っていると思いますか。	77.5%	17.6%	3.6%	0.8%	0.5%	1,267	4.7	0.20	4.7	0.29
⑬ 教員の話し(声の大きさ、スピード)は聞き取りやすいですか。	75.1%	19.0%	4.9%	0.9%	0.1%	1,267	4.6	0.29	4.6	0.34
⑭ 教員は授業方法や配布・提示資料などを工夫していると思いますか。	68.6%	22.3%	7.1%	1.1%	0.9%	1,267	4.5	0.42	4.6	0.33
⑮ この授業は、シラバスに書かれていた内容のとおりだと思いますか。	50.7%	26.1%	21.9%	0.8%	0.6%	1,267	4.2	0.29	4.3	0.35



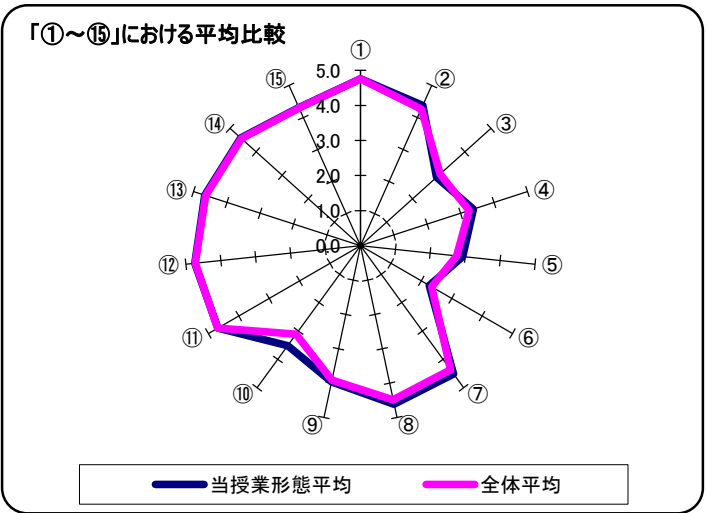
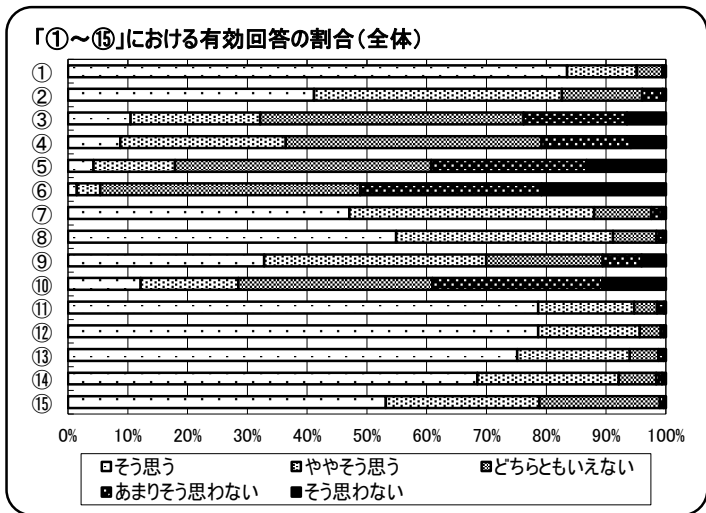
※全体 … 学部の授業形態は「学部科目全体」の結果を、修士の授業形態は「修士科目全体」の結果を表示いたします。

宝塚大学 東京メディア芸術学部 授業評価アンケート 2020年度 年間全体 集計結果

授業形態別	2. 専門・演習
-------	----------

	計	総履修者数	回答率 (%)
回答数	1193	2355	50.7%

質問項目	5					有効回答数	科目ベース			
	5	4	3	2	1		授業形態別平均	授業形態別標準偏差	全体平均	全体標準偏差
① あなたは、この授業にどのくらい出席していますか。 5.90%以上 4.~80% 3.~70% 2.~50% 1.50%未満	83.5%	11.5%	4.6%	0.3%	0.1%	1,193	4.8	0.29	4.8	0.26
② あなたは、事前の準備や復習等を含め、この授業に意欲的に取り組んでいると思いますか。	49.4%	38.3%	9.9%	2.0%	0.4%	1,193	4.4	0.33	4.3	0.36
③ あなたにとって、この授業は易しいと感じますか。	10.1%	17.7%	43.3%	20.6%	8.3%	1,193	2.9	0.47	3.1	0.46
④ あなたにとって、この授業は難しいと感じますか。	11.2%	30.3%	41.0%	11.6%	5.9%	1,193	3.4	0.47	3.3	0.45
⑤ あなたにとって、この授業の進め方は速いと感じますか。	6.6%	16.8%	42.6%	22.3%	11.7%	1,193	2.9	0.47	2.8	0.44
⑥ あなたにとって、この授業の進め方は遅いと感じますか。	1.7%	3.7%	40.8%	30.3%	23.6%	1,193	2.3	0.44	2.3	0.38
⑦ あなたは、この授業によって知的好奇心が刺激されたり、新しいものの見方が得られたりしていますか。	55.2%	36.2%	7.1%	1.0%	0.4%	1,193	4.5	0.30	4.4	0.34
⑧ あなたは、この授業によって新しい知識や技能を得ることができていますか。	63.8%	29.8%	5.4%	0.6%	0.5%	1,193	4.6	0.26	4.5	0.29
⑨ あなたは、この授業のシラバスをしっかりと読みましたか。	35.6%	37.0%	17.9%	5.7%	3.8%	1,193	4.0	0.44	3.9	0.41
⑩ あなたは、この授業の予習・復習を1週間平均でどのくらいしていますか。 5.2時間以上 4.2時間未満~1時間 3.1時間未満~30分 2.30分未満 1.全くしなかった	25.2%	21.0%	27.8%	18.7%	7.2%	1,193	3.5	0.76	3.1	0.76
⑪ この授業の開始・終了時間は守られていますか。	77.7%	16.7%	4.0%	1.3%	0.3%	1,193	4.7	0.32	4.7	0.29
⑫ 教員は熱意をもって授業を行っていると思いますか。	79.2%	17.3%	3.2%	0.2%	0.2%	1,193	4.7	0.23	4.7	0.29
⑬ 教員の話し(声の大きさ、スピード)は聞き取りやすいですか。	77.5%	16.8%	4.4%	0.5%	0.8%	1,193	4.7	0.31	4.6	0.34
⑭ 教員は授業方法や配布・提示資料などを工夫していると思いますか。	69.7%	23.2%	5.7%	0.8%	0.6%	1,193	4.6	0.30	4.6	0.33
⑮ この授業は、シラバスに書かれていた内容のとおりだと思いますか。	55.5%	25.2%	18.4%	0.6%	0.3%	1,193	4.3	0.38	4.3	0.35



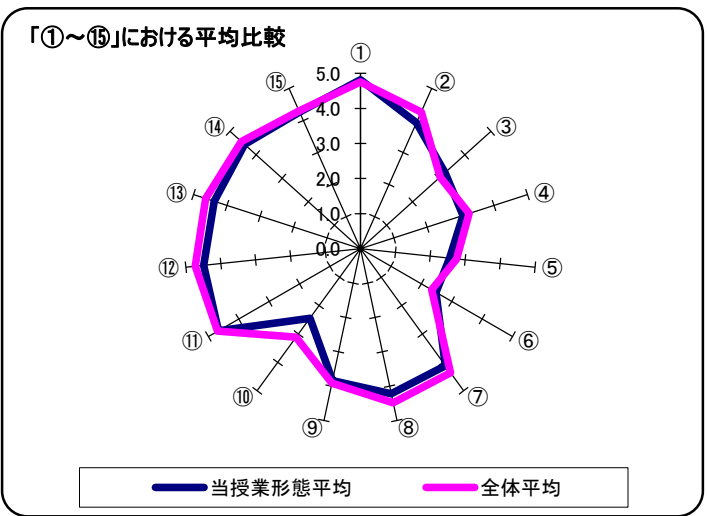
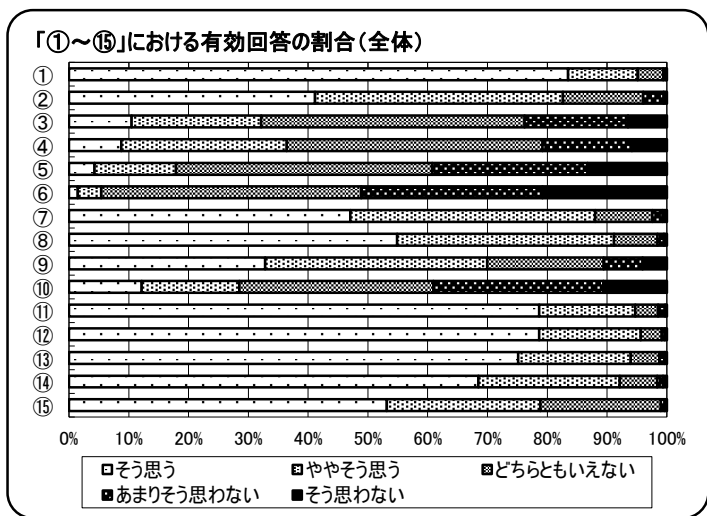
※全体 … 学部の授業形態は「学部科目全体」の結果を、修士の授業形態は「修士科目全体」の結果を表示いたします。

宝塚大学 東京メディア芸術学部 授業評価アンケート 2020年度 年間全体 集計結果

授業形態別	3. 基礎・講義
-------	----------

	計	総履修者数	回答率 (%)
回答数	399	909	43.9%

質問項目	5					有効回答数	科目ベース			
	5	4	3	2	1		授業形態別平均	授業形態別標準偏差	全体平均	全体標準偏差
① あなたは、この授業にどのくらい出席していますか。 5.90%以上 4.~80% 3.~70% 2.~50% 1.50%未満	84.0%	11.8%	3.8%	0.3%	0.3%	399	4.8	0.15	4.8	0.26
② あなたは、事前の準備や復習を含め、この授業に意欲的に取り組んでいると思いますか。	34.3%	41.4%	17.8%	4.5%	2.0%	399	3.9	0.35	4.3	0.36
③ あなたにとって、この授業は易しいと感じますか。	13.3%	23.3%	44.9%	12.8%	5.8%	399	3.2	0.37	3.1	0.46
④ あなたにとって、この授業は難しいと感じますか。	6.8%	24.6%	44.4%	15.5%	8.8%	399	3.1	0.38	3.3	0.45
⑤ あなたにとって、この授業の進め方は速いと感じますか。	1.8%	8.8%	46.1%	28.3%	15.0%	399	2.6	0.22	2.8	0.44
⑥ あなたにとって、この授業の進め方は遅いと感じますか。	2.0%	6.0%	48.1%	25.8%	18.0%	399	2.5	0.18	2.3	0.38
⑦ あなたは、この授業によって知的好奇心が刺激されたり、新しいものの見方が得られたりしていますか。	38.1%	48.6%	9.3%	3.0%	1.0%	399	4.1	0.26	4.4	0.34
⑧ あなたは、この授業によって新しい知識や技能を得ることができていますか。	43.4%	45.9%	7.8%	2.3%	0.8%	399	4.2	0.25	4.5	0.29
⑨ あなたは、この授業のシラバスをしっかりと読みましたか。	30.1%	37.3%	22.1%	6.0%	4.5%	399	3.8	0.22	3.9	0.41
⑩ あなたは、この授業の予習・復習を1週間平均でどのくらいしていますか。 5.2時間以上 4.2時間未満~1時間 3.1時間未満~30分 2.30分未満 1.全くなかった	3.8%	12.0%	28.8%	38.3%	17.0%	399	2.4	0.28	3.1	0.76
⑪ この授業の開始・終了時間は守られていますか。	74.9%	20.3%	4.0%	0.5%	0.3%	399	4.7	0.16	4.7	0.29
⑫ 教員は熱意をもって授業を行っていると思いますか。	71.9%	19.5%	6.3%	1.5%	0.8%	399	4.5	0.60	4.7	0.29
⑬ 教員の話し(声の大きさ、スピード)は聞き取りやすいですか。	67.9%	23.6%	6.3%	1.3%	1.0%	399	4.4	0.60	4.6	0.34
⑭ 教員は授業方法や配布・提示資料などを工夫していると思いますか。	63.4%	28.3%	5.8%	1.8%	0.8%	399	4.4	0.39	4.6	0.33
⑮ この授業は、シラバスに書かれていた内容のとおりだと思いますか。	51.9%	27.1%	19.8%	1.0%	0.3%	399	4.3	0.25	4.3	0.35



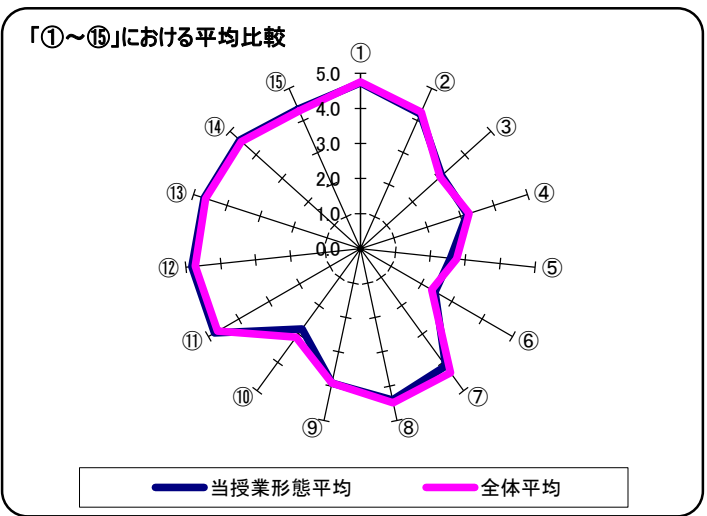
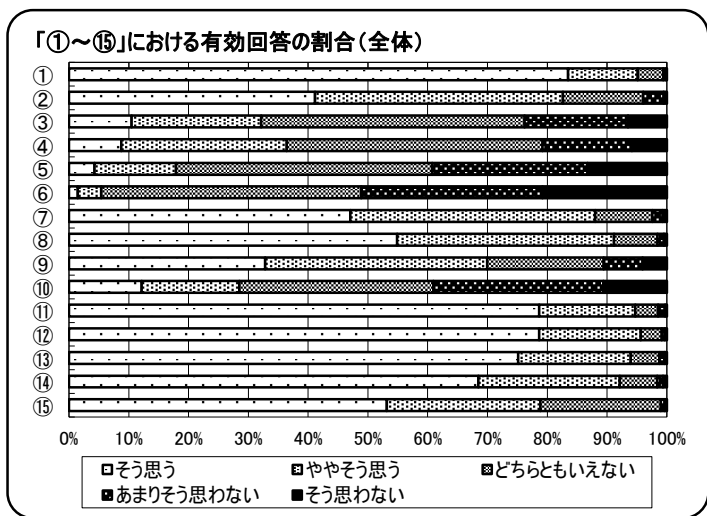
※全体 … 学部の授業形態は「学部科目全体」の結果を、修士の授業形態は「修士科目全体」の結果を表示いたします。

宝塚大学 東京メディア芸術学部 授業評価アンケート 2020年度 年間全体 集計結果

授業形態別	5. 外国語
-------	--------

	計	総履修者数	回答率 (%)
回答数	523	843	62.0%

質問項目	5					有効回答数	科目ベース			
	5 そう思う	4 やや そう思う	3 どちらとも いえない	2 あまりそう 思わない	1 そう 思わない		授業形態別 平均	授業形態別 標準偏差	全体 平均	全体 標準偏差
① あなたは、この授業にどのくらい出席していますか。 5.90%以上 4.~80% 3.~70% 2.~50% 1.50%未満	82.6%	12.0%	4.6%	0.6%	0.2%	523	4.7	0.23	4.8	0.26
② あなたは、事前の準備や復習等を含め、この授業に意欲的に取り組んでいると思いますか。	39.0%	42.3%	14.1%	4.0%	0.6%	523	4.2	0.36	4.3	0.36
③ あなたにとって、この授業は易しいと感じますか。	8.4%	22.4%	41.5%	19.9%	7.8%	523	3.1	0.51	3.1	0.46
④ あなたにとって、この授業は難しいと感じますか。	11.1%	31.2%	38.6%	14.9%	4.2%	523	3.2	0.52	3.3	0.45
⑤ あなたにとって、この授業の進め方は速いと感じますか。	3.3%	10.7%	48.2%	24.5%	13.4%	523	2.6	0.40	2.8	0.44
⑥ あなたにとって、この授業の進め方は遅いと感じますか。	1.1%	3.8%	46.8%	30.4%	17.8%	523	2.4	0.39	2.3	0.38
⑦ あなたは、この授業によって知的好奇心が刺激されたり、新しいものの見方が得られたりしていますか。	37.7%	43.6%	16.1%	2.1%	0.6%	523	4.1	0.34	4.4	0.34
⑧ あなたは、この授業によって新しい知識や技能を得ることができていますか。	52.4%	38.6%	8.2%	0.8%	0.0%	523	4.4	0.26	4.5	0.29
⑨ あなたは、この授業のシラバスをしっかりと読みましたか。	33.1%	35.0%	21.2%	6.3%	4.4%	523	3.9	0.49	3.9	0.41
⑩ あなたは、この授業の予習・復習を1週間平均でどのくらいしていますか。 5.2時間以上 4.2時間未満~1時間 3.1時間未満~30分 2.30分未満 1.全くしなかった	4.2%	16.3%	40.9%	32.3%	6.3%	523	2.8	0.46	3.1	0.76
⑪ この授業の開始・終了時間は守られていますか。	86.2%	11.5%	1.9%	0.4%	0.0%	523	4.8	0.17	4.7	0.29
⑫ 教員は熱意をもって授業を行っていると思いますか。	85.3%	13.0%	1.7%	0.0%	0.0%	523	4.8	0.21	4.7	0.29
⑬ 教員の話し(声の大きさ、スピード)は聞き取りやすいですか。	75.3%	19.1%	4.2%	1.3%	0.0%	523	4.7	0.26	4.6	0.34
⑭ 教員は授業方法や配布・提示資料などを工夫していると思いますか。	69.2%	24.7%	5.7%	0.4%	0.0%	523	4.6	0.24	4.6	0.33
⑮ この授業は、シラバスに書かれていた内容のとおりだと思いますか。	54.9%	24.5%	20.3%	0.2%	0.2%	523	4.4	0.34	4.3	0.35



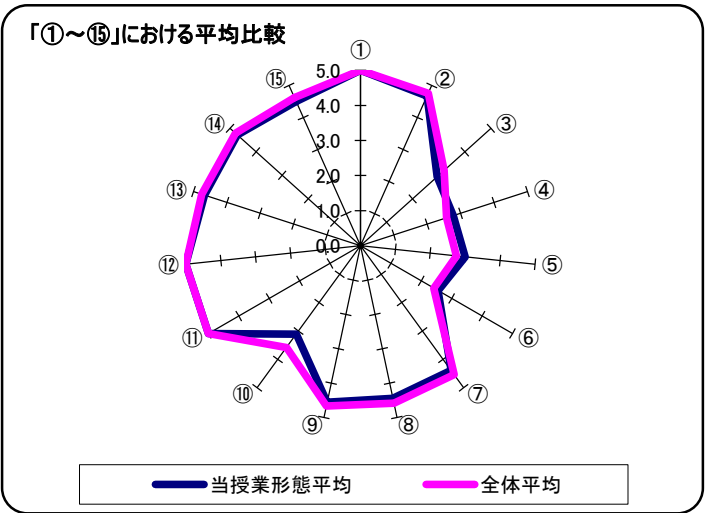
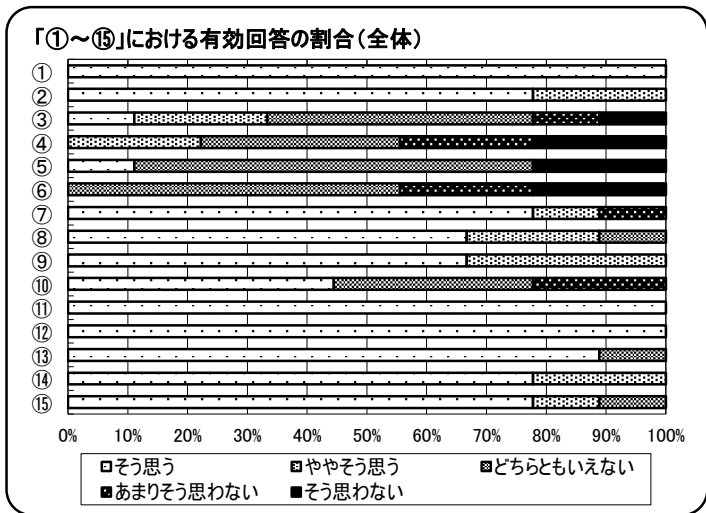
※全体 … 学部の授業形態は「学部科目全体」の結果を、修士の授業形態は「修士科目全体」の結果を表示いたします。

宝塚大学 東京メディア芸術学部 授業評価アンケート 2020年度 年間全体 集計結果

授業形態別	6. 修士・講義
-------	----------

	計	総履修者数	回答率 (%)
回答数	7	12	58.3%

質問項目	5					4					3					2					1					有効回答数	科目ベース			
	そう思う					ややそう思う					どちらともいえない					あまりそう思わない					そう思わない						授業形態別平均	授業形態別標準偏差	全体平均	全体標準偏差
① あなたは、この授業にどのくらい出席していますか。 5.90%以上 4.~80% 3.~70% 2.~50% 1.50%未満	100.0%					0.0%					0.0%					0.0%					0.0%					7	5.0	0.00	5.0	0.00
② あなたは、事前の準備や復習等を含め、この授業に意欲的に取り組んでいると思いますか。	71.4%					28.6%					0.0%					0.0%					0.0%					7	4.7	0.47	4.8	0.43
③ あなたにとって、この授業は易しいと感じますか。	0.0%					28.6%					42.9%					14.3%					14.3%					7	2.9	0.48	3.2	0.62
④ あなたにとって、この授業は難しいと感じますか。	0.0%					28.6%					28.6%					28.6%					14.3%					7	2.8	0.52	2.6	0.56
⑤ あなたにとって、この授業の進め方は速いと感じますか。	14.3%					0.0%					71.4%					0.0%					14.3%					7	3.0	0.00	2.8	0.43
⑥ あなたにとって、この授業の進め方は遅いと感じますか。	0.0%					0.0%					57.1%					28.6%					14.3%					7	2.6	0.63	2.4	0.60
⑦ あなたは、この授業によって知的好奇心が刺激されたり、新しいものの見方が得られたりしていますか。	71.4%					14.3%					0.0%					14.3%					0.0%					7	4.4	0.64	4.5	0.62
⑧ あなたは、この授業によって新しい知識や技能を得ることができていますか。	57.1%					28.6%					14.3%					0.0%					0.0%					7	4.4	0.42	4.6	0.43
⑨ あなたは、この授業のシラバスをしっかりと読みましたか。	57.1%					42.9%					0.0%					0.0%					0.0%					7	4.6	0.08	4.7	0.20
⑩ あなたは、この授業の予習・復習を1週間平均でどのくらいしていますか。 5.2時間以上 4.2時間未満~1時間 3.1時間未満~30分 2.30分未満 1.全くしなかった	28.6%					0.0%					42.9%					28.6%					0.0%					7	3.1	0.86	3.6	1.11
⑪ この授業の開始・終了時間は守られていますか。	100.0%					0.0%					0.0%					0.0%					0.0%					7	5.0	0.00	5.0	0.00
⑫ 教員は熱意をもって授業を行っていると思いますか。	100.0%					0.0%					0.0%					0.0%					0.0%					7	5.0	0.00	5.0	0.00
⑬ 教員の話し(声の大きさ、スピード)は聞き取りやすいですか。	85.7%					0.0%					14.3%					0.0%					0.0%					7	4.7	0.47	4.8	0.43
⑭ 教員は授業方法や配布・提示資料などを工夫していると思いますか。	71.4%					28.6%					0.0%					0.0%					0.0%					7	4.7	0.21	4.8	0.22
⑮ この授業は、シラバスに書かれていた内容のとおりだと思いますか。	71.4%					14.3%					14.3%					0.0%					0.0%					7	4.5	0.71	4.6	0.65



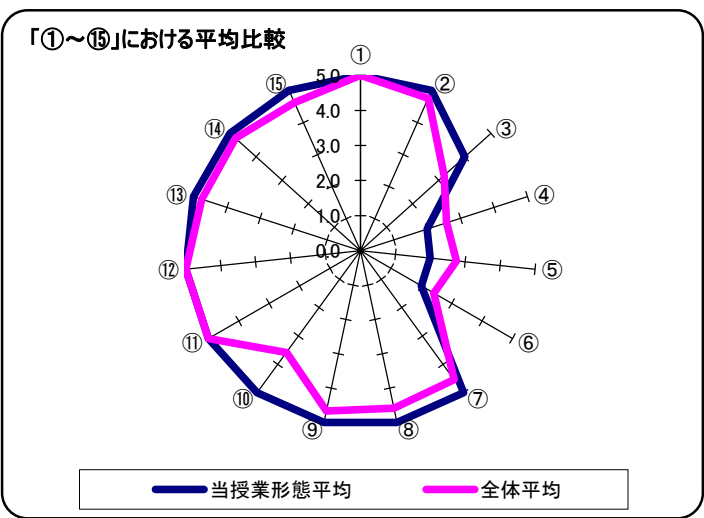
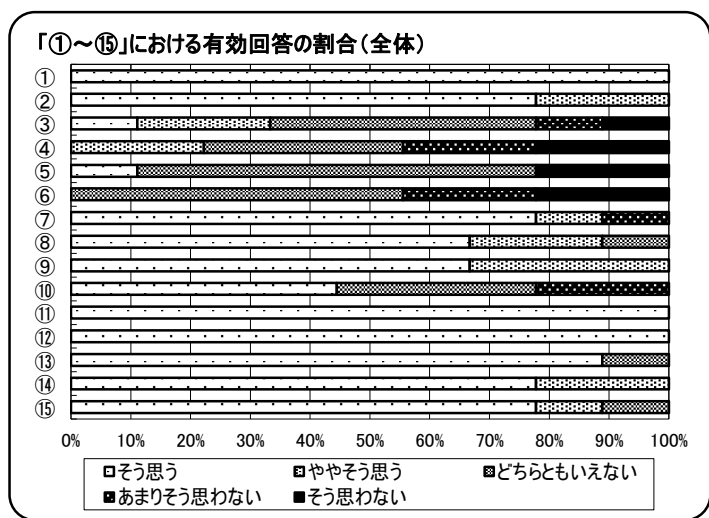
※全体 … 学部の授業形態は「学部科目全体」の結果を、修士の授業形態は「修士科目全体」の結果を表示いたします。

宝塚大学 東京メディア芸術学部 授業評価アンケート 2020年度 年間全体 集計結果

授業形態別	7. 修士・演習
-------	----------

	計	総履修者数	回答率 (%)
回答数	2	5	40.0%

質問項目	5 そう思う	4 やや そう思う	3 どちらとも いえない	2 あまりそう 思わない	1 そう 思わない	有効 回答数	科目ベース			
							授業形態 別平均	授業形態別 標準偏差	全体 平均	全体 標準偏差
① あなたは、この授業にどのくらい出席していますか。 5.90%以上 4.~80% 3.~70% 2.~50% 1.50%未満	100.0%	0.0%	0.0%	0.0%	0.0%	2	5.0	0.00	5.0	0.00
② あなたは、事前の準備や復習等を含め、この授業に意欲的に取り組んでいると思いますか。	100.0%	0.0%	0.0%	0.0%	0.0%	2	5.0	0.00	4.8	0.43
③ あなたにとって、この授業は易しいと感じますか。	50.0%	0.0%	50.0%	0.0%	0.0%	2	4.0	0.00	3.2	0.62
④ あなたにとって、この授業は難しいと感じますか。	0.0%	0.0%	50.0%	0.0%	50.0%	2	2.0	0.00	2.6	0.56
⑤ あなたにとって、この授業の進め方は速いと感じますか。	0.0%	0.0%	50.0%	0.0%	50.0%	2	2.0	0.00	2.8	0.43
⑥ あなたにとって、この授業の進め方は遅いと感じますか。	0.0%	0.0%	50.0%	0.0%	50.0%	2	2.0	0.00	2.4	0.60
⑦ あなたは、この授業によって知的好奇心が刺激されたり、新しいものの見方が得られたりしていますか。	100.0%	0.0%	0.0%	0.0%	0.0%	2	5.0	0.00	4.5	0.62
⑧ あなたは、この授業によって新しい知識や技能を得ることができていますか。	100.0%	0.0%	0.0%	0.0%	0.0%	2	5.0	0.00	4.6	0.43
⑨ あなたは、この授業のシラバスをしっかりと読みましたか。	100.0%	0.0%	0.0%	0.0%	0.0%	2	5.0	0.00	4.7	0.20
⑩ あなたは、この授業の予習・復習を1週間平均でどのくらいしていますか。 5.2時間以上 4.2時間未満~1時間 3.1時間未満~30分 2.30分未満 1.全くしなかった	100.0%	0.0%	0.0%	0.0%	0.0%	2	5.0	0.00	3.6	1.11
⑪ この授業の開始・終了時間は守られていますか。	100.0%	0.0%	0.0%	0.0%	0.0%	2	5.0	0.00	5.0	0.00
⑫ 教員は熱意をもって授業を行っていると思いますか。	100.0%	0.0%	0.0%	0.0%	0.0%	2	5.0	0.00	5.0	0.00
⑬ 教員の話し(声の大きさ、スピード)は聞き取りやすいですか。	100.0%	0.0%	0.0%	0.0%	0.0%	2	5.0	0.00	4.8	0.43
⑭ 教員は授業方法や配布・提示資料などを工夫していると思いますか。	100.0%	0.0%	0.0%	0.0%	0.0%	2	5.0	0.00	4.8	0.22
⑮ この授業は、シラバスに書かれていた内容のとおりだと思いますか。	100.0%	0.0%	0.0%	0.0%	0.0%	2	5.0	0.00	4.6	0.65



※全体 … 学部の授業形態は「学部科目全体」の結果を、修士の授業形態は「修士科目全体」の結果を表示いたします。